

Составители:

Алексеева Н.В., Иванов Р.А., Корнева Н.А., Панова Л.Г., Фролова В.С.

Отв. редактор – Вдовин Н.Н.

Мониторинг оценки качества образования в образовательных организациях Саратовской области: Сборник статистических материалов./Отв. редактор Н.Н. Вдовин – Саратов: ГАУ СО «РЦОКО», 2021 г. – 262 с.

В сборнике представлены материалы, отражающие итоги очередного этапа мониторинговых исследований качества образования в общеобразовательных организациях Саратовской области в 2019/2020 учебном году.

Сравнительные данные подготовлены на основе информации, предоставленной органами управления образованием муниципальных районов и общеобразовательными организациями Саратовской области посредством муниципальной информационно-аналитической системы (МИАС). Сборник предназначен руководителям и специалистам органов управления образованием, руководителям общеобразовательных организаций области с целью использования в управлении качеством образования.

Ответственный за выпуск – государственное автономное учреждение Саратовской области «Региональный центр оценки качества образования».

Министерство образования
Саратовской области, 2021
ГАУ СО «РЦОКО», 2021

Оглавление

1.	Перечень условных обозначений, сокращений и терминов.....	3
2.	Введение	5
3.	Нормативная правовая база	6
4.	Основные этапы оценки состояния системы образования	6
5.	Мониторинговые исследования в муниципальных образованиях Саратовской области.....	7
6.	Построение кластерной модели «Оценка качества образования» для муниципальных образований Саратовской области	12
7.	Распределение по кластерам общеобразовательных организаций населенных пунктов городского типа	27
8.1.	Распределение по кластерам образовательных организаций, расположенных в сельской местности, с количеством обучающихся более 120 человек	37
8.2.	Распределение по кластерам общеобразовательных организаций населенных пунктов сельского типа (малочисленные ОО – количество обучающихся менее 120 человек)	62
9.	Анализ результатов мониторинговых исследований общеобразовательных организаций «повышенного уровня»	96
10.	Анализ результатов мониторинга общеобразовательных организаций, вошедших в «группу риска», как школы с низкими результатами.....	118
11.	ТОП лучших общеобразовательных организаций по показателям блоков «Качество процесса» и «Качество результата».....	179
12.	Общеобразовательные организации, вошедшие в 10% респондентов с низкими результатами по блокам показателей «Качество процесса» и «Качество результата»....	186
13.	Рейтинги различных видов общеобразовательных организаций по блокам показателей кластерной модели «Качество процесса» и «Качество результата».....	195
13.1.	Распределение средних общеобразовательных организаций (СОШ) по показателям блока «Качество процесса» (КП) в 2019/2020 учебном году	195
13.2.	Распределение средних общеобразовательных организаций (СОШ) по показателям блока «Качество результата» (КР) в 2019/2020 учебном году.....	215
13.3.	Распределение основных общеобразовательных организаций (ООШ) по показателям блока «Качество процесса» (КП) в 2019/2020 учебном году.....	235
13.4.	Распределение основных общеобразовательных организаций (ООШ) по показателям блока «Качество результата» (КР) в 2019/2020 учебном году.....	244
13.5.	Распределение школ повышенного уровня по показателям блока «Качество процесса» (КП) в 2019/2020 учебном году	253
13.6.	Распределение школ повышенного уровня по показателям блока «Качество результата» в 2019/2020 учебном году.....	255
13.7.	Распределение школ - интернатов по показателям блока «Качество процесса» в 2019/2020 учебном году.....	256
13.8.	Распределение школ - интернатов по показателям блока «Качество результата» в 2019/2020 учебном году.....	257
14.	Исследование муниципальных практик организации процедур оценки качества образования.....	257
15.	Предложения по построению дорожных карт по оценке качества образования	261

1. Перечень условных обозначений, сокращений и терминов

АТЕ	Административно-территориальная единица
ВСОШ, ВОШ	Вечерняя (сменная) общеобразовательная школа
ВПО	Высшее профессиональное образование
ВПр	Всероссийские проверочные работы
ГАУ ДПО СОИРО	Государственное автономное учреждение дополнительного профессионального образования «Саратовский областной институт развития образования»
ГАУ СО РЦОКО	Государственное автономное учреждение Саратовской области «Региональный центр оценки качества образования»
ГЭЛ	Гуманитарно-экономический лицей
ЕГЭ	Единый государственный экзамен
ЗАТО	Закрытое административно-территориальное образование
КО г. Саратов	Образовательные организации подведомственные комитету по образованию администрации муниципального образования «Город Саратов»
ЛГН	Лицей гуманитарных наук
ЛМИ	Лицей математики и информатики
ЛПН	Лицей прикладных наук
МБЛ	Медико-биологический лицей
МО	Муниципальное образование
МСУ	Органы местного самоуправления, осуществляющие управление в сфере образования
МЭЛ	Музыкально-эстетический лицей Энгельсского муниципального района
НИКО	Национальные исследования качества образования
НОКО	Независимая оценка качества образования
НОО	Негосударственные образовательные организации
НОШ	Начальная общеобразовательная школа
НОШ-ДС	Начальная общеобразовательная школа-детский сад

НТГ	Национальная (татарская) гимназия
НЧОУ	Негосударственное частное общеобразовательное учреждение
ОГЭ	Основной государственный экзамен
ОИВ	Орган исполнительной власти субъекта Российской Федерации, осуществляющий государственное управление в сфере образования
Общеобразовательные организации	Образовательная организация, осуществляющая образовательную деятельность по имеющей государственную аккредитацию образовательной программе
ОО	Общеобразовательные организации
ООШ	Основная общеобразовательная школа
ОКО	Оценка качества образования
ОСОШ	Открытая сменная общеобразовательная школа
Прогимназия	Образовательное учреждение для детей дошкольного и младшего школьного возраста
Рособрнадзор	Федеральная служба по надзору в сфере образования и науки
РПКГ	Русская православная классическая гимназия
РПР	Региональные проверочные работы
РЦОКО	Государственное автономное учреждение Саратовской области «Региональный центр оценки качества образования»
СОШ	Средняя общеобразовательная школа
СОШ с УИП	Средняя общеобразовательная школа с углубленным изучением отдельных предметов
СОШ ЭЕКО	Средняя общеобразовательная школа с этнокультурным еврейским компонентом образования
СПО	Среднее профессиональное образование
ФГОС	Федеральные государственные образовательные стандарты
ФТЛ	Физико-технический Лицей № 1 г. Саратова
ЧОУ	Частное общеобразовательное учреждение

2. Введение

В соответствии с Федеральным законом от 29 декабря 2012 года №273-ФЗ «Об образовании в Российской Федерации», региональной программой мониторинговых исследований¹, в рамках участия в формировании Единой системы оценки качества образования и с целью изучения качества образования в Саратовской области на очередном этапе мониторинговых исследований изучалась деятельность общеобразовательных организаций и муниципальных систем образования Саратовской области.

Региональная программа мониторинговых исследований качества образования в Саратовской области представляет собой совокупность диагностических и оценочных процедур, обеспечивающих оценку образовательного *процесса* и образовательных *результатов*. Каждый показатель системы оценки качества образования оценивается определённым количеством баллов, что позволяет исследуемому объекту занять определённую позицию в кластерной модели – кластере. Каждый кластер отражает соотношение показателей «Качество процесса» и «Качество результата».

Программой установлены оценочные интервалы, которые являются основой для размещения исследуемого объекта в том или ином кластере:

минимальный уровень – от 0% до 25% от максимального количества баллов;

допустимый уровень – от 25,1% до 50%;

средний уровень – от 50,1% до 80%;

высокий уровень – от 80,1% до 100%.

Самым оптимальным вариантом является положение в 16 кластере. В этом случае сочетается высокая степень образовательных результатов с высокой степенью обеспеченности и организации образовательного процесса в общеобразовательных организациях/муниципальных системах образования Саратовской области.

В сборнике представлены статистические данные деятельности общеобразовательных организаций/муниципальных систем образования Саратовской области в соответствии с показателями блоков «Качество результата» и «Качество процесса», распределение муниципальных систем образования и общеобразовательных организаций по кластерам модели, используемой для оценки качества образования в учреждениях (далее – кластерная модель), которая удобно и наглядно показывает степень результативности учреждения, разработаны и введены обоснованные рейтинги муниципальных систем образования и общеобразовательных организаций.

¹ Приказ министерства образования Саратовской области от 19.08.2020 г. № 1166 «Об утверждении региональной программы мониторинговых исследований качества образования образовательных организаций Саратовской области».

3. Нормативная правовая база

1. Федеральный закон от 29 декабря 2012 года № 273-ФЗ «Об образовании в Российской Федерации».

2. Постановление Правительства Российской Федерации от 5 августа 2013 года № 662 «Об осуществлении мониторинга системы образования».

3. Приказ Минобрнауки России от 22 сентября 2017 года № 955 «Об утверждении показателей мониторинга системы образования».

4. Приказ Минобрнауки России от 11 июня 2014 года № 657 «Об утверждении методики расчёта показателей мониторинга системы образования».

5. Приказ министерства образования Саратовской области от 19 августа 2020 года № 1166 «Об утверждении региональной программы мониторинговых исследований качества образования образовательных организаций Саратовской области».

6. Приказ министерства образования Саратовской области от 14 августа 2020 года № 2412 «Об организации подготовки и проведения мероприятий по оценке качества образования на территории Саратовской области в 2020/2021 учебном году» – Дорожная карта.

7. Приказ министерства образования Саратовской области от 19 августа 2020 года № 1167 «О проведении мониторинга качества образования образовательных организаций Саратовской области, реализующих образовательные программы начального общего, основного общего, среднего общего образования, с использованием мониторинговой информационно-аналитической системы (МИАС)».

4. Основные этапы оценки состояния системы образования

1. Формирование комплекса показателей для оценки состояния системы образования по блокам «Качество процесса» и «Качество результата».

Система показателей была скорректирована в соответствии с новой моделью оценки (самооценки) общеобразовательных организаций, разработанной Департаментом государственной политики в сфере общего образования в соответствии с Поручением Президента Российской Федерации от 2 января 2016 года № Пр - 15ГС. Совокупность показателей обеспечивает возможность описания состояния системы образования, дает общую оценку результативности ее деятельности:

определение перечня показателей, индикаторов к показателям и распределение показателей по блокам процесса и результата;

разработка методики подсчета значений индикаторов в баллах;

разработка форм сбора первичной информации²;

² Мониторинговая информационно - аналитическая система (МИАС) http://sarrco.ru/admin/mias_blocks/id/2

проведение оценочных процедур.

2. Сбор, обработка и интерпретация данных:

сбор первичной информации;

обработка данных, выявление значений по каждому индикатору, параметру, вычисление суммарного балла по блокам «Качество процесса» и «Качество результата»;

соотнесение полученных значений с четырёхинтервальной шкалой (высокий – средний – допустимый – минимальный уровень).

3. Кластеризация общеобразовательных организаций/муниципальных систем образования Саратовской области по показателям качества процесса и результатов.

4. Анализ состояния муниципальных систем образования Саратовской области по наполняемости кластеров, причинам попадания муниципальной системы образования в тот или иной кластер.

5. Построение рейтинговых шкал в различных разрезах показателей процесса и результатов.

5. Мониторинговые исследования в муниципальных образованиях Саратовской области

В мониторинговых исследованиях 2019/2020 учебного года приняли участие 239 911 обучающихся (в 2018/2019 учебном году – 233 699 в 2017/2018 учебном году – 228 154) из 887 образовательных организаций (в 2018/2019 учебном году – 875, в 2017/2018 учебном году – 868) 48 муниципальных образований Саратовской области. В сельской местности расположены 586 образовательные организации (47 853 обучающихся), 65 из них имеют в своём составе 103 филиала. В городских поселениях расположено 301 образовательных организаций (192 058 обучающихся), 16 из них включают в свою структуру 20 филиалов. Количество обучающихся в общеобразовательных организациях, расположенных в городских поселениях, как и в прошлом году в 4 раза больше, чем в общеобразовательных организациях сельских поселений, рисунок 1.



Рис.1. Состав участников по расположению общеобразовательной организации в поселениях городского или сельского типа

Увеличение числа общеобразовательных организаций – участников мониторинговых исследований 2019/2020 учебного года произошло в результате реорганизации и открытия новых общеобразовательных организаций в Саратовской области, рисунок 2. В сентябре 2019 года на территории Саратовской области введено в эксплуатацию 3 новые школы на 2225 мест: новое здание гимназии № 7 г. Саратова на 825 мест; переоборудованное помещение под школу в г. Энгельсе на 300 мест; муниципальное общеобразовательное учреждение «Школа нового века» на 1100 мест в микрорайоне Шурова Гора г. Энгельса.

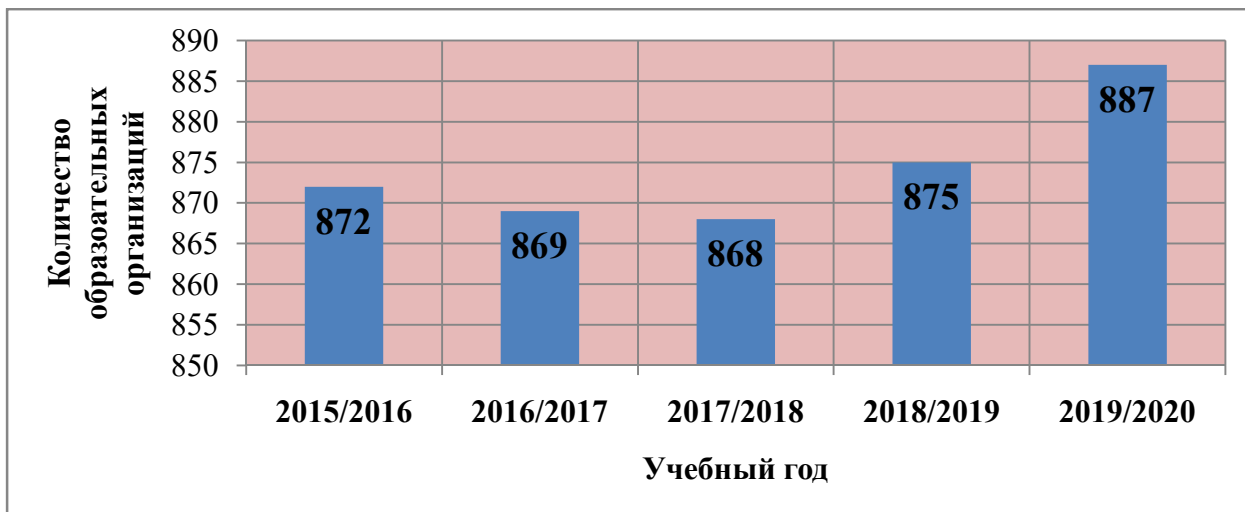


Рис.2. Динамика общеобразовательных организаций – участников мониторинговых исследований

Одной из целевых задач государственной программы Саратовской области «Развитие образования в Саратовской области до 2020 года» (далее – Программа) является внедрение федеральных государственных образовательных стандартов.

Удельный вес обучающихся общеобразовательных организаций Саратовской области, которые обучаются в соответствии с требованиями ФГОС от общего количества обучающихся в 2019/2020 учебном году среди участников мониторинговых исследований по ФГОС обучаются 233 956 человек, что составляет 97,5% от общего количества обучающихся общеобразовательных организаций Саратовской области, таблица 1.

Таблица 1

Динамика введения ФГОС

Образовательные ступени обучения	Количество обучающихся по ФГОС (чел.)				
	2015/2016 уч. год	2016/2017 уч. год	2017/2018 уч. год	2018/2019 уч. год	2019/2020 уч. год
Начальная школа	97 549	100 183	101617	102189	104006
Основная школа	79 210	94 762	101399	108624	114912
Средняя школа	488	4 665	8836	10869	14943

С 1 сентября 2020 года – 100% обучающихся 1-9 классов перешли на ФГОС, рисунок 3. В целом по Саратовской области 97,5% обучающихся общеобразовательных организаций перешли на ФГОС.

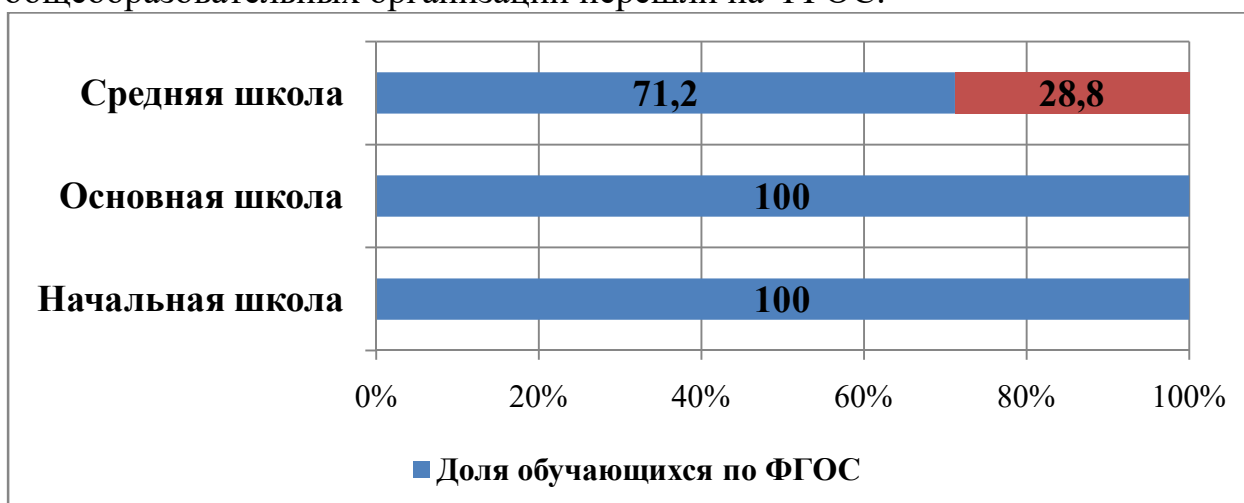


Рис.3. Соотношение обучающихся по ФГОС на трёх образовательных ступенях обучения, %

При оценке качества результатов обучения измерению подлежат достижения обучающихся, зафиксированные на «выходе» из начальной, основной и средней школ образовательных ступеней обучения.

В мониторинговых исследованиях 2019/2020 учебного года приняли участие 58 231 обучающихся 4, 9, 11(12) классов, таблица 2.

Таблица 2

Динамика количества диагностируемых участников мониторинговых исследований

Категория участников	Количество участников (чел.)				
	2015/2016 уч. год	2016/2017 уч. год	2017/2018 уч. год	2018/2019 уч. год	2019/2020 уч. год
Выпускники 4 классов	22 270	26 036	24204	25246	25462
Выпускники 9 классов	20 002	19 942	20513	21788	22485
Выпускники 11 классов	9 595	8 870	9199	9647	10129
Выпускники 12 классов	258	177	188	164	155
ИТОГО	52 125	55 025	54104	56845	58231

Количество общеобразовательных организаций – участников мониторинговых исследований по видам представлено в таблице 3.

Максимальную долю участников мониторинговых исследований от общего количества общеобразовательных организаций Саратовской области составляют СОШ – 63,6 %.

Таблица 3

Распределение общеобразовательных организаций Саратовской области, участвующих в мониторинговых исследованиях в 2018/2019 учебном году, по видам

Код АТЕ	Наименование АТЕ	НОШ		Прогимназия		СОШ		ООШ		Гимназия		Лицей		СОШ с УИП		ВСОШ		Школа-интернат		ИТОГО
		город (ед.)	село (ед.)	город (ед.)	село (ед.)	город (ед.)	село (ед.)	город (ед.)	село (ед.)	город (ед.)	село (ед.)	город (ед.)	село (ед.)	город (ед.)	село (ед.)	город (ед.)	село (ед.)	город (ед.)	село (ед.)	
201	Александрово-Гайский	0	0	0	0	0	9	0	0	0	0	0	0	0	0	0	0	0	0	9
202	Аркадакский	0	0	0	0	3	9	0	2	0	0	0	0	0	0	0	0	0	0	14
203	Аткарский	0	0	0	0	5	13	2	4	0	0	0	0	0	0	0	0	0	0	24
204	Базарно-Карабулакский	0	0	0	0	3	12	0	9	0	0	0	0	0	0	0	0	0	0	24
205	Балаковский	0	1	0	0	17	9	2	13	2	0	2	0	1	0	0	0	0	0	47
206	Балашовский	0	0	0	0	9	19	0	5	2	0	1	0	0	0	1	0	0	0	37
207	Балтайский	0	0	0	0	0	8	0	1	0	0	0	0	0	0	0	0	0	0	9
208	Вольский	0	0	0	0	10	7	1	11	1	0	1	0	0	0	0	0	0	0	31
209	Воскресенский	0	0	0	0	0	5	0	7	0	0	0	0	0	0	0	0	0	0	12
210	Дергачевский	0	0	0	0	2	7	0	11	0	0	0	0	0	0	0	0	0	0	20
211	Духовницкий	1	0	0	0	1	7	0	1	0	0	0	0	0	0	0	0	0	0	10
212	Екатериновский	0	0	0	0	2	18	0	0	0	0	0	0	0	0	0	0	0	0	20
213	Ершовский	0	0	0	0	5	16	0	1	0	0	0	0	0	0	0	0	0	0	22
214	Ивантеевский	0	0	0	0	0	6	0	6	0	1	0	0	0	0	0	0	0	0	13
215	Калининский	0	0	0	0	2	18	0	4	0	0	0	0	0	0	0	0	0	0	24
216	Красноармейский	0	0	0	0	3	5	0	20	0	0	0	0	0	0	0	0	0	0	28
217	Краснокутский	0	0	0	0	3	12	0	3	0	0	0	0	0	0	0	0	0	0	18
218	Краснопартизанский	0	0	0	0	1	4	0	0	0	0	0	0	0	0	0	0	0	0	5
219	Лысогорский	0	0	0	0	2	13	0	4	0	0	0	0	0	0	0	0	0	0	19
220	Марковский	0	0	0	0	4	17	0	9	0	0	1	0	0	0	0	0	0	0	31
221	Новобурасский	0	1	0	0	2	12	0	0	0	0	0	0	0	0	0	0	0	0	15
222	Новоузенский	0	0	0	0	3	8	1	3	0	0	0	0	0	0	0	0	0	0	15
223	Озинский	2	0	0	0	1	10	1	3	0	0	0	0	0	0	0	0	0	0	17
224	Перелобский	0	0	0	0	0	9	0	6	0	0	0	0	0	0	0	0	0	0	15
225	Петровский	0	1	0	0	4	3	2	15	0	0	0	0	0	0	0	0	0	0	25
226	Питерский	0	0	0	0	0	12	0	0	0	0	0	0	0	0	0	0	0	0	12

Код АТЕ	Наименование АТЕ	НОШ		Прогимназия		СОШ		ООШ		Гимназия		Лицей		СОШ с УИП		ВСОШ		Школа-интернат		ИТОГО
		город (ед.)	село (ед.)	город (ед.)	село (ед.)	город (ед.)	село (ед.)	город (ед.)	село (ед.)	город (ед.)	село (ед.)	город (ед.)	село (ед.)	город (ед.)	село (ед.)	город (ед.)	село (ед.)	город (ед.)	село (ед.)	
227	Пугачевский	0	0	0	0	6	11	1	10	0	0	0	0	0	0	2	0	0	0	30
228	Ровенский	0	0	0	0	1	9	0	3	0	0	0	0	0	0	0	0	0	0	13
229	Романовский	0	0	0	0	1	6	0	5	0	0	0	0	0	0	0	0	0	0	12
230	Ртищевский	0	0	0	0	7	14	0	4	0	0	1	0	0	0	0	0	0	0	26
231	Самойловский	0	0	0	0	2	4	0	0	0	0	0	0	0	0	0	0	0	0	6
232	Саратовский	0	0	0	0	2	17	0	4	0	0	0	0	0	0	0	0	0	0	23
233	Советский	0	1	0	0	3	2	0	4	0	0	1	0	0	0	0	0	0	0	11
234	Татищевский	0	0	0	0	0	11	0	2	0	0	1	0	0	0	0	0	0	0	14
235	Турковский	0	0	0	0	1	4	1	6	0	0	0	0	0	0	0	0	0	0	12
236	Федоровский	0	0	0	0	2	6	0	9	0	0	0	0	0	0	0	0	0	0	17
237	Хвалынский	0	0	0	0	3	4	0	7	0	0	0	0	0	0	0	0	0	0	14
238	Энгельсский	1	0	0	0	18	18	4	12	1	0	2	0	3	0	2	0	0	0	61
239	МО город Шиханы	0	0	0	0	1	0	0	0	0	0	0	0	0	0	0	0	0	0	1
240	ЗАТО Светлый	0	0	0	0	2	0	0	0	0	0	0	0	0	0	0	0	0	0	2
241	КО г. Саратов	0	0	1	0	0	0	0	0	1	0	2	0	0	0	0	0	0	0	4
242	Октябрьский	0	0	0	0	5	0	0	0	1	0	3	0	1	0	0	0	0	0	10
243	Волжский	0	0	0	0	5	0	0	0	4	0	5	0	0	0	0	0	0	0	14
244	Фрунзенский	0	0	0	0	2	0	0	0	1	0	1	0	2	0	0	0	0	0	6
245	Кировский	0	0	2	0	10	0	2	0	1	0	2	0	0	0	0	0	0	0	17
246	Ленинский	3	0	0	0	20	0	1	0	4	0	5	0	1	0	0	0	0	0	34
247	Заводской	0	0	0	0	12	0	5	0	3	0	2	0	1	0	1	0	0	0	24
248	МО поселок Михайловский	0	0	0	0	1	0	0	0	0	0	0	0	0	0	0	0	0	0	1
249	ГОУ					0	2											6		8
252	Частные ОО	0	0	2	0	1	0	0	0	3	0	2	0	0	0	0	0	0	0	9
253	Федеральные ОО					2														2
ИТОГО		7	4	6	0	189	376	23	204	24	1	32	0	9	0	6	0	6	0	887

6. Построение кластерной модели «Оценка качества образования» для муниципальных образований Саратовской области

Определение значений показателей *результата* и *процесса* обучения посредством мониторинговых исследований и построение на их основании *кластерной модели* дает возможность оценить уровень качества образования в Саратовской области, его сильные и слабые стороны, отследить динамику развития образования в Саратовской области.

По блоку показателей «Качество процесса» муниципальные системы образования Саратовской области стабильно в течение последних трёх занимают позицию в кластерах со «средним» уровнем организации образовательного процесса.

По итогам 2019/2020 учебного года показатели блока «Качество результата» для муниципальных систем образования Саратовской области понизились и занимают позиции на «минимальном» и «допустимом» уровне, таблица 4.

Таблица 4.

Динамика перемещения муниципальных систем образования в кластерной модели

Учебный год	Качество процесса, %		Качество результата, %		
	допустимый уровень	средний уровень	минимальный уровень	допустимый уровень	средний уровень
2017/2018	0	100	0	93,7	6,3
2018/2019	0	100	0	87,5	12,5
2019/2020	0	100	78,4	21,6	0

На рисунке 4 и в таблице 5 представлена динамика перемещения муниципальных систем образования Саратовской области по кластерам за три года.

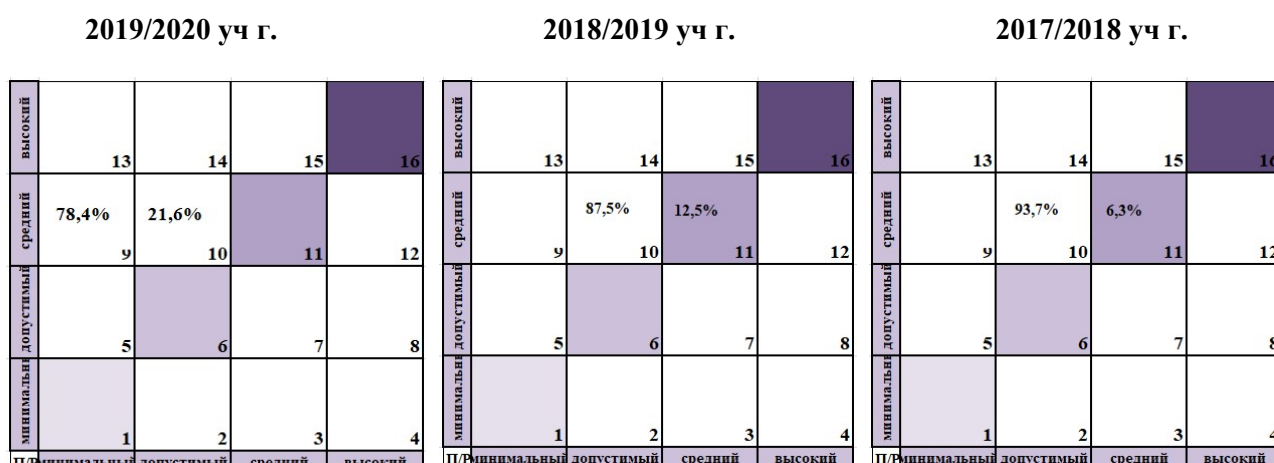


Рис.4. Распределение муниципальных систем образования Саратовской области по кластерам, %

Таблица 5

Распределение по кластерам муниципальных систем образования Саратовской области, в рейтинге по сумме баллов внутри кластера

Код АТЕ	Номер в кластере в 2019/2020 учебном году	Наименование АТЕ	№ кластера 2019/2020 учебный год	№ кластера 2018/2019 учебный год	№ кластера 2017/2018 учебный год	№ кластера 2016/2017 учебный год	Показатель «Качество процесса» 2019/2020 учебный год (% от max)	Оценочный интервал качества процесса (уровень)	Показатель «Качество результата» 2019/2020 учебный год (% от max)	Оценочный интервал качества результата (уровень)	Результат по сумме баллов (%) 2019/2020 учебный год	Результат по сумме баллов (%) 2018/2019 учебный год	Результат по сумме баллов (%) 2017/2018 учебный	Результат по сумме баллов (%) 2016/2017 учебный
241	1	КО г. Саратов	10	11	11	11	76,5	средний	37,9	допустимый	59,5	72,8	67,6	66,9
239	2	МО г. Шиханы	10	11	10	11	72,6	средний	30,7	допустимый	52,5	70,7	59,8	59,7
242	3	Октябрьский	10	11	11	11	73,5	средний	29,6	допустимый	52,5	70,0	64,2	65,4
244	4	Фрунзенский	10	11	11	10	72,9	средний	29,5	допустимый	52,1	67,7	63,1	62,5
248	5	МО п. Михайловский	10	10	10	10	70,3	средний	31,1	допустимый	51,5	65,8	56,8	63,5
243	6	Волжский	10	10	10	10	69,6	средний	30,4	допустимый	51,0	67,7	61,5	59,3
240	7	ЗАТО Светлый	10	11	10	10	66,8	средний	31,9	допустимый	50,1	66,9	59,1	58,7
208	8	Вольский	10	10	10	10	67,7	средний	25,4	допустимый	47,6	63,9	57,7	54,4
233	9	Советский	10	11	10	10	65,7	средний	25,5	допустимый	47,0	63,0	56,3	51,2
207	10	Балтайский	10	10	10	10	63,9	средний	25,3	допустимый	45,5	59,1	52,1	49,6
228	11	Ровенский	10	10	10	10	62,6	средний	25,6	допустимый	45,0	60,8	54,6	50
245	1	Кировский	9	10	10	10	71,7	средний	24,1	минимальный	49,2	64,5	60,5	58,8
246	2	Ленинский	9	10	10	10	70,7	средний	24,3	минимальный	48,7	67,0	59,9	58,3
253	3	Федеральные ОО	9	-	-	-	71,5	средний	22,2	минимальный	47,9	-	-	-
205	4	Балаковский	9	10	10	10	68,7	средний	22,3	минимальный	46,8	61,7	55,7	52,4
249	5	Государственные ОО	9	-	-	-	68,6	средний	21,2	минимальный	46,6	-	-	-
213	6	Ершовский	9	10	10	10	67,3	средний	23,2	минимальный	46,4	60,1	54,1	51,8

Код АТЕ	Номер в кластере в 2019/2020 учебном году	Наименование АТЕ	№ кластера 2019/2020 учебный год	№ кластера 2018/2019 учебный год	№ кластера 2017/2018 учебный год	№ кластера 2016/2017 учебный год	Показатель «Качество процесса» 2019/2020 учебный год (% от max)	Оценочный интервал качества процесса (уровень)	Показатель «Качество результата» 2019/2020 учебный год (% от max)	Оценочный интервал качества результата (уровень)	Результат по сумме баллов (%) 2019/2020 учебный год	Результат по сумме баллов (%) 2018/2019 учебный год	Результат по сумме баллов (%), 2017/2018 учебный	Результат по сумме баллов (%), 2016/2017 учебный
218	7	Краснопартизанский	9	10	10	10	68,5	средний	22,3	минимальный	46,3	61,0	55,9	51,9
214	8	Ивантеевский	9	10	10	10	66,7	средний	22,2	минимальный	45,7	64,6	55,7	52,1
231	9	Самойловский	9	10	10	10	67,1	средний	22,2	минимальный	45,6	59,6	52,5	52,4
222	10	Новоузенский	9	10	10	10	64,6	средний	23,6	минимальный	45,2	58,7	52,1	53,4
247	11	Заводской	9	10	10	10	64,6	средний	22,7	минимальный	44,7	61,0	54,4	51,5
211	12	Духовницкий	9	10	10	10	66,9	средний	18,7	минимальный	44,4	59,5	49,7	46,4
238	13	Энгельсский	9	10	10	10	64,7	средний	21,5	минимальный	44,3	59,8	54,5	52,3
234	14	Татищевский	9	10	10	10	62,5	средний	23,7	минимальный	44,0	59,6	52,6	44,5
204	15	Базарно-Карабулакский	9	10	10	6	61,5	средний	24,2	минимальный	43,8	56,3	48,0	44,5
232	16	Саратовский	9	10	10	10	63,3	средний	22,1	минимальный	43,7	58,9	51,1	49,5
223	17	Озинский	9	10	10	10	61,3	средний	23,1	минимальный	43,7	56,5	50,4	46,7
206	18	Балашовский	9	10	10	10	64,5	средний	20,5	минимальный	43,6	60,4	53,3	53,8
202	19	Аркадакский	9	10	10	10	63,0	средний	22,1	минимальный	43,5	58,9	49,8	45,9
236	20	Фёдоровский	9	10	10	10	61,1	средний	22,9	минимальный	43,1	59,1	49,4	45,7
230	21	Ртищевский	9	10	10	10	61,5	средний	22,1	минимальный	43,0	59,4	51,2	47,5
237	22	Хвалынский	9	10	10	10	63,8	средний	18,7	минимальный	42,6	59,1	52,0	48,8
217	23	Краснокутский	9	10	10	10	60,5	средний	22,1	минимальный	42,4	57,7	49,3	48,1
226	24	Питерский	9	10	10	6	59,3	средний	23,7	минимальный	42,4	57,2	47,8	46,0
215	25	Калининский	9	10	10	10	61,5	средний	20,7	минимальный	42,1	56,3	47,2	48,0
216	26	Красноармейский	9	10	10	10	61,8	средний	19,7	минимальный	42,0	62,0	52,7	51,4

Код АТЕ	Номер в кластере в 2019/2020 учебном году	Наименование АТЕ	№ кластера 2019/2020 учебный год	№ кластера 2018/2019 учебный год	№ кластера 2017/2018 учебный год	№ кластера 2016/2017 учебный год	Показатель «Качество процесса» 2019/2020 учебный год (% от max)	Оценочный интервал качества процесса (уровень)	Показатель «Качество результата» 2019/2020 учебный год (% от max)	Оценочный интервал качества результата (уровень)	Результат по сумме баллов (%) 2019/2020 учебный год	Результат по сумме баллов (%) 2018/2019 учебный год	Результат по сумме баллов (%), 2017/2018 учебный	Результат по сумме баллов (%), 2016/2017 учебный
201	27	Алгайский	9	10	10	10	60,2	средний	21,6	минимальный	41,7	54,1	49,6	45,6
203	28	Аткарский	9	10	10	6	59,2	средний	22,5	минимальный	41,7	55,5	47,8	45,7
210	29	Дергачевский	9	10	10	10	60,9	средний	19,6	минимальный	41,5	57,4	48,5	49,4
224	30	Перелюбский	9	10	10	6	59,2	средний	21,5	минимальный	41,3	55,1	46,9	43,4
225	31	Петровский	9	10	10	10	61,3	средний	18,4	минимальный	41,2	59,1	50,0	47,5
227	32	Пугачёвский	9	10	10	10	58,8	средний	21,1	минимальный	41,1	58,4	50,7	48,5
219	33	Лысогорский	9	10	10	6	58,7	средний	21,2	минимальный	41,0	57,0	46,1	46,8
209	34	Воскресенский	9	10	10	6	59,5	средний	19,5	минимальный	40,6	54,7	50,1	45,2
212	35	Екатериновский	9	10	10	6	59,2	средний	19,9	минимальный	40,4	55,1	48,3	44,8
221	36	Новобурасский	9	10	10	10	57,6	средний	20,0	минимальный	40,1	59,2	52,2	44,7
235	37	Турковский	9	10	10	6	57,7	средний	20,3	минимальный	40,1	55,1	50,4	45,3
220	38	Марковский	9	10	10	6	57,9	средний	19,9	минимальный	39,6	54,6	48,4	44,8
252	39	Частные и негосударственные ОО	9	-	-	-	53,5	средний	20,4	минимальный	38,4	-	-	-
229	40	Романовский	9	10	10	6	56,7	средний	18,0	минимальный	38,4	53,2	46,7	42,5

В 10 кластере находятся муниципальные системы образования 11 муниципальных образований Саратовской области (в 2018/2019 учебном году – 42, в 2017/2018 учебном году – 45, в 2016/2017 учебном году – 38). По сравнению с прошлым годом снизили свои позиции по блоку «Качество результата» и перешли из 11 в 10 кластер 6 муниципальных системы образования, пять респондентов стабильно занимают 10 кластер последние 4 года. В целом для респондентов 11 кластера снижение по сумме баллов по блокам «Качество процесса» и «Качество результата» по сравнению с прошлым годом в среднем составляет 15,8%.

Показатель «Отношение средней суммы баллов» в 10% муниципальных систем образования Саратовской области с высокими результатами к средней сумме баллов в 10% с низкими результатами позволяет оценить эффективность мер, направленных на снижение дифференциации (различия) по качеству образовательных результатов между образовательными организациями.

Отношение средней суммы баллов по показателю «Качество процесса» в 10% муниципальных систем образования Саратовской области с высокими результатами к средней сумме баллов в 10% муниципальных систем образования с низкими результатами в 2019/2020 учебном году составляет 1,29 (в 2018/2019 учебном году - 1,24; в 2017/2018 учебном - 1,68; в 2016/2017 учебном году – 1,45).

Отношение средней суммы баллов по показателю «Качество результата» в 10% муниципальных систем образования Саратовской области с высокими результатами к средней сумме баллов в 10% муниципальных систем образования Саратовской области с низкими результатами в 2019/2020 учебном году составляет 1,6 (в 2018/2019 учебном году - 1,5; в 2017/2018 учебном году - 1,3; в 2016/2017 учебном году – 1,6).

Распределение муниципальных систем образования Саратовской области с детализацией по показателям внутри блока «Качество процесса» в 2019/2020 учебном году представлено в таблице 6.

В целом по региону уровень кластера, в котором размещаются муниципальные системы образования по организации образовательного процесса, не изменился.

Во всех муниципальных образованиях, набранное количество баллов составляет более 50% от максимально возможного значения. Также следует отметить, что во всех муниципальных районах Саратовской области достигнут средний уровень качества процесса обучения.

Таблица 6

Динамика распределения муниципальных систем образования по показателям блока «Качество процесса»
за 2018/2019, 2019/2020 учебные годы в рейтинге по сумме баллов

№ п/п	Код АТЕ	Наименование АТЕ	2019_ Создание безопасных условий при организации образовательного процесса (техническое состояние здания образовательной организации), %	2020_ Создание безопасных условий при организации образовательного процесса (техническое состояние здания образовательной организации), %	2019_ Материально-техническое и информационное обеспечение образовательного процесса, %	2020_ Материально-техническое и информационное обеспечение образовательного процесса, %	2019_ Качество образовательной среды, %	2020_ Качество образовательной среды, %	2019_ Кадровое обеспечение образовательного процесса, %	2020_ Кадровое обеспечение образовательного процесса, %	2019_ Прозрачность и объективность образовательного процесса, %	2020_ Прозрачность и объективность образовательного процесса, %	2019_ Сумма баллов качества процесса от максимального значения, %	2020_ Сумма баллов качества процесса от максимального значения, %	2020_ Уровень процесса
1	241	МО Город Саратов	64,7	66,1	69,8	64,3	66,8	73,2	71,7	81,8	90,3	97,3	75,6	76,5	средний
2	242	Октябрьский	72,1	69,3	76,3	71,8	55,9	52,0	70,0	73,6	95,0	93,4	77,3	73,5	средний
3	244	Фрунзенский	70,1	71,9	68,6	65,6	66,3	61,3	65,6	75,8	91,9	89,7	75,3	72,9	средний
4	239	МО город Шиханы	69,0	61,4	60,3	65,3	58,3	66,0	73,3	81,8	98,6	93,2	73,6	72,6	средний
5	245	Кировский	70,6	71,9	64,8	62,2	51,4	53,1	61,6	72,7	95,0	93,6	72,6	71,7	средний
6	253	Федеральные ОО	-	65,8	-	75,8	-	52,0	-	63,6	-	85,6	-	71,6	средний
7	246	Ленинский	73,3	70,8	68,7	61,6	52,9	54,2	65,0	75,4	95,1	91,3	74,5	70,8	средний
8	248	МО поселок Михайловский	75,9	64,9	68,5	64,7	47,6	54,0	60,0	81,8	97,1	90,4	73,8	70,3	средний
9	243	Волжский	68,5	67,0	67,6	59,5	63,9	56,9	60,0	74,0	96,3	91,4	75,4	69,7	средний
10	205	Балаковский	67,8	65,9	62,6	58,5	51,3	53,9	48,1	59,2	93,3	93,2	70,0	68,7	средний

№ п/п	Код АТЕ	Наименование АТЕ	2019_ Создание безопасных условий при организации образовательного процесса (техническое состояние здания образовательной организации), %	2020_ Создание безопасных условий при организации образовательного процесса (техническое состояние здания образовательной организации), %	2019_ Материально-техническое и информационное обеспечение образовательного процесса, %	2020_ Материально-техническое и информационное обеспечение образовательного процесса, %	2019_ Качество образовательной среды, %	2020_ Качество образовательной среды, %	2019_ Кадровое обеспечение образовательного процесса, %	2020_ Кадровое обеспечение образовательного процесса, %	2019_ Прозрачность и объективность образовательного процесса, %	2020_ Прозрачность и объективность образовательного процесса, %	2019_ Сумма баллов качества процесса от максимального значения, %	2020_ Сумма баллов качества процесса от максимального значения, %	2020_ Уровень процесса
11	249	Государственные ОО	-	74,3	-	54,4	-	58,7	-	68,7	-	86,9	-	68,7	средний
12	218	Краснопартизанский	71,0	65,3	50,8	50,6	54,9	64,4	50,7	70,9	96,6	94,3	68,1	68,5	средний
13	208	Вольский	63,1	62,4	58,7	52,2	61,7	66,9	48,5	57,5	94,0	91,9	70,1	67,7	средний
14	213	Ершовский	64,4	62,1	59,6	54,3	53,3	59,6	54,2	65,3	91,9	91,8	68,6	67,3	средний
15	231	Самойловский	72,4	65,5	51,0	53,1	59,4	65,7	38,9	62,1	85,2	86,3	64,9	67,1	средний
16	211	Духовницкий	62,8	63,4	52,1	57,8	60,2	55,5	44,0	60,0	91,0	87,8	66,7	66,9	средний
17	240	ЗАТО Светлый	74,1	65,8	66,4	61,2	54,5	54,0	43,3	68,2	96,4	82,9	72,9	66,9	средний
18	214	Ивантеевский	66,3	61,0	63,0	55,9	60,3	58,3	43,1	51,8	93,2	91,2	71,1	66,7	средний
19	233	Советский	67,7	62,0	52,6	52,1	59,3	57,7	58,2	64,5	90,9	88,4	68,4	65,7	средний
20	238	Энгельсский	65,2	61,6	59,2	51,8	41,4	49,8	58,2	64,1	93,9	91,6	67,7	64,7	средний
21	247	Заводской	61,9	63,7	58,0	53,6	52,0	47,1	58,4	70,1	91,2	88,6	67,8	64,6	средний
22	222	Новоузенский	60,9	62,5	59,5	53,9	47,6	54,6	42,7	48,5	90,5	87,4	66,1	64,6	средний
23	206	Балашовский	60,9	58,4	62,3	58,1	55,2	54,3	40,2	49,9	88,3	85,6	67,4	64,5	средний
24	207	Балтайский	59,0	63,4	47,9	48,6	69,4	62,6	34,8	37,4	91,4	87,2	65,7	63,9	средний
25	237	Хвалынский	63,6	60,2	56,7	53,4	53,3	53,8	38,3	42,2	90,7	87,7	66,7	63,8	средний

№ п/п	Код АТЕ	Наименование АТЕ	2019_ Создание безопасных условий при организации образовательного процесса (техническое состояние здания образовательной организации), %	2020_ Создание безопасных условий при организации образовательного процесса (техническое состояние здания образовательной организации), %	2019_ Материально-техническое и информационное обеспечение образовательного процесса, %	2020_ Материально-техническое и информационное обеспечение образовательного процесса, %	2019_ Качество образовательной среды, %	2020_ Качество образовательной среды, %	2019_ Кадровое обеспечение образовательного процесса, %	2020_ Кадровое обеспечение образовательного процесса, %	2019_ Прозрачность и объективность образовательного процесса, %	2020_ Прозрачность и объективность образовательного процесса, %	2019_ Сумма баллов качества процесса от максимального значения, %	2020_ Сумма баллов качества процесса от максимального значения, %	2020_ Уровень процесса
26	232	Саратовский	65,4	64,8	50,2	46,6	52,2	52,5	47,2	56,9	90,9	89,7	64,9	63,3	средний
27	202	Аркадакский	61,4	57,1	49,1	46,6	59,7	56,5	39,6	53,9	92,1	92,5	65,2	63,0	средний
28	228	Ровенский	64,2	61,8	48,5	46,1	60,9	56,5	47,2	58,0	92,4	87,0	66,2	62,6	средний
29	234	Татищевский	63,8	65,5	44,1	39,3	57,9	59,0	56,7	57,1	94,6	90,3	65,5	62,5	средний
30	216	Красноармейский	67,7	56,8	54,4	47,8	55,8	50,5	43,0	48,4	92,4	90,5	67,7	61,8	средний
31	230	Ртищевский	63,2	55,0	51,8	47,9	55,3	54,1	36,7	49,0	94,3	88,6	66,0	61,5	средний
32	215	Калининский	62,2	59,5	48,2	42,1	60,6	58,6	34,4	45,5	87,3	89,9	63,3	61,5	средний
33	204	Базарно-Карабулакский	61,9	58,1	42,5	43,9	59,3	58,4	32,2	46,2	86,8	88,7	61,0	61,5	средний
34	223	Озинский	60,6	60,2	44,3	40,6	55,7	59,3	43,5	51,3	87,2	86,8	62,1	61,3	средний
35	225	Петровский	63,7	59,0	50,7	45,2	59,6	49,9	39,5	46,9	90,0	90,3	65,7	61,3	средний
36	236	Федоровский	59,2	57,6	47,8	40,6	59,5	57,6	36,5	42,8	90,8	92,5	64,0	61,1	средний
37	210	Дергачевский	68,4	65,1	45,4	41,4	52,9	50,4	42,0	53,2	92,4	87,6	64,3	60,9	средний
38	217	Краснокутский	63,8	56,0	48,4	45,1	56,0	54,8	36,7	46,5	91,3	87,6	64,2	60,5	средний
39	201	Александрово-Гайский	54,0	57,7	39,3	38,2	57,9	59,6	53,3	65,7	86,5	87,5	59,9	60,2	средний

№ п/п	Код АТЕ	Наименование АТЕ	2019_ Создание безопасных условий при организации образовательного процесса (техническое состояние здания образовательной организации), %	2020_ Создание безопасных условий при организации образовательного процесса (техническое состояние здания образовательной организации), %	2019_ Материально-техническое и информационное обеспечение образовательного процесса, %	2020_ Материально-техническое и информационное обеспечение образовательного процесса, %	2019_ Качество образовательной среды, %	2020_ Качество образовательной среды, %	2019_ Кадровое обеспечение образовательного процесса, %	2020_ Кадровое обеспечение образовательного процесса, %	2019_ Прозрачность и объективность образовательного процесса, %	2020_ Прозрачность и объективность образовательного процесса, %	2019_ Сумма баллов качества процесса от максимального значения, %	2020_ Сумма баллов качества процесса от максимального значения, %	2020_ Уровень процесса
40	209	Воскресенский	57,2	54,5	43,0	41,5	52,2	53,9	51,1	55,3	90,8	88,2	62,0	59,5	средний
41	226	Питерский	66,1	56,4	41,0	40,5	61,0	56,6	46,7	47,7	86,9	87,0	62,2	59,3	средний
42	212	Екатериновский	61,9	54,4	43,2	40,7	55,0	55,6	38,3	49,6	88,5	88,5	61,3	59,2	средний
43	224	Перелюбский	58,9	57,5	47,0	40,0	63,1	56,2	41,3	48,5	84,2	86,3	62,5	59,2	средний
44	203	Аткарский	61,5	55,2	43,1	39,6	51,3	55,8	36,4	49,2	90,7	88,7	61,2	59,2	средний
45	227	Пугачевский	59,1	57,0	48,2	42,4	56,4	46,4	42,8	51,2	90,6	87,9	64,1	58,8	средний
46	219	Лысогорский	63,2	58,6	42,9	38,0	54,3	54,2	38,2	45,9	93,4	87,7	62,8	58,8	средний
47	235	Турковский	65,8	56,4	42,9	40,7	51,8	47,7	38,9	47,7	87,9	86,0	61,3	57,7	средний
48	221	Новобураский	64,1	57,9	47,9	38,1	57,6	54,1	41,8	46,0	92,0	83,8	65,1	57,6	средний
49	220	Марковский	57,5	56,3	47,2	38,2	50,5	49,1	40,0	50,2	89,6	85,9	61,8	57,2	средний
50	229	Романовский	63,0	54,5	41,0	34,5	56,3	58,3	33,3	33,3	85,7	86,8	59,9	56,7	средний
51	252	Частные и негосударственные ОО	-	64,1	-	29,8	-	46,7	-	65,5	-	71,1	-	53,5	средний

Эффективно развивающимся показателем за 2019/2020 учебный год является показатель «Кадровое обеспечение». Обеспечение образовательного процесса кадрами повысилось в 46 муниципальных системах образования из 48, в двух случаях показатель остался на прежнем уровне, рисунок 5.

По материально – техническому и информационному обеспечению образовательного процесса в 41 муниципальной системе образование наблюдается незначительное снижение.

По остальным показателям также наблюдается понижение результатов исследования у большинства респондентов, но в пределах «среднего» уровня организации образовательного процесса в целом.

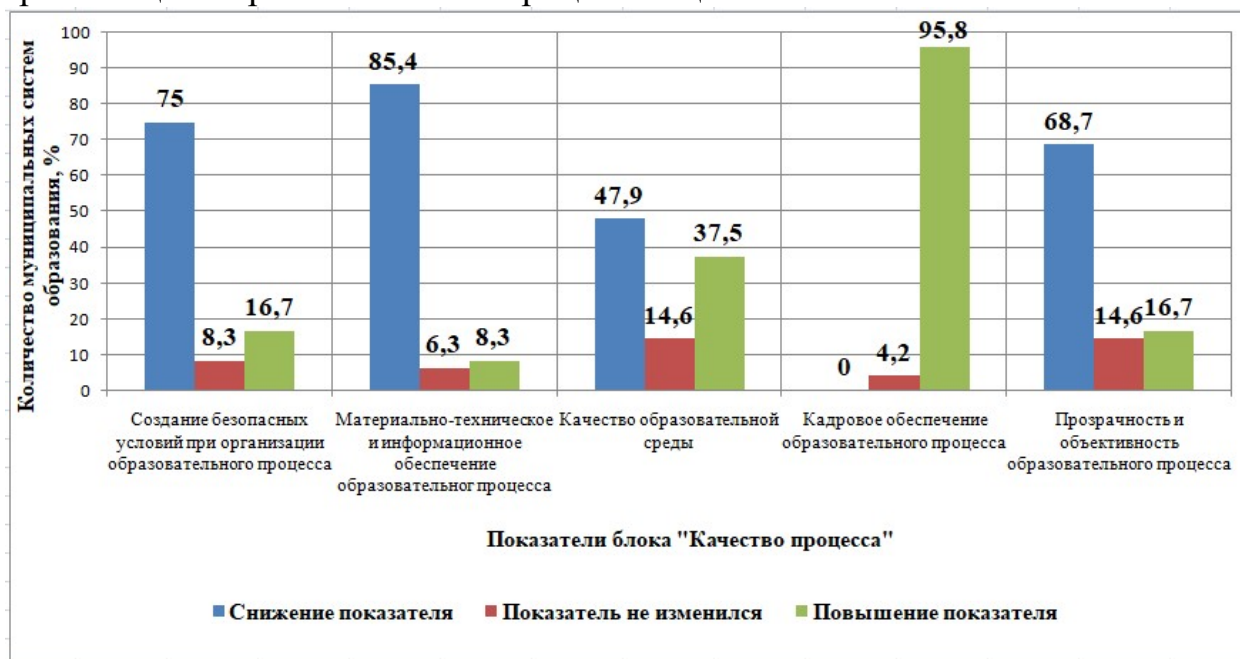


Рис. 5 Динамика показателей блока «Качество процесса» на уровне муниципальных систем образования за 2018/2019, 2019/2020 учебные годы

Распределение муниципальных систем образования Саратовской области с детализацией по показателям внутри блока «Качество результата» в 2019/2020 учебном году представлено в таблице 7.

По результатам 2019/2020 учебного года по блоку «Качество результата» 21,6% муниципальных систем образования Саратовской области набрали от 25% до 38% от максимально возможного значения по данным показателям, то есть «достаточный» уровень. Соответственно 78,4% респондентов показали «минимальный» уровень «Качества образования». Обращают на себя внимание традиционно низкие результаты по показателям: «Индивидуализация образовательного процесса» и «Развитие таланта». По первому показателю по сравнению с прошлым годом в среднем по региону произошло понижение на 14%, значение показателя «Развитие таланте» повысилась на 5%.

Развитие надпредметных и ключевых компетенций – одна из основных составляющих в освоении ФГОС. По итогам 2019/2010 г.г. произошло повышение этих показателей в среднем на 18,6% и 28% соответственно.

Таблица 7

Динамика распределения муниципальных систем образования по показателям блока «Качество результата» за 2018/2019, 2019/2020 учебные годы в рейтинге по сумме баллов

№ п/п	Код АТЕ	Наименование АТЕ	2019_Образовательные результаты обучающихся, %	2020_Образовательные результаты обучающихся, %	2019_Массовость достижения базовых результатов, %	2020_Массовость достижения базовых результатов, %	2019_Индивидуализация образовательного процесса, %	2020-Индивидуализация образовательного процесса, %	2019_Развитие таланта, %	2020_Развитие таланта, %	2019_Развитие надпредметных компетенций, %	2020_Развитие надпредметных компетенций, %	2019_Развитие ключевых компетенций, %	2020-Развитие ключевых компетенций, %	2019_Сумма баллов качества результатов от максимального значения, %	2020_Сумма баллов качества результатов от максимального значения, %	2020_Уровень результата
1	241	МО Город Саратов	82,5	48,9	53,4	28,3	50,0	22,4	56,4	30,9	61,7	58,3	75,0	95,8	65,5	37,9	допустимый
2	240	ЗАО Светлый	69,0	43,3	78,1	58,8	40,0	21,8	0,0	15,9	42,5	62,5	68,8	85,4	53,8	31,9	допустимый
3	248	МО поселок Михайловский	57,1	53,3	87,5	64,7	20,0	14,6	0,0	12,2	30,0	70,0	66,7	95,8	48,1	31,1	допустимый
4	239	МО город Шиханы	61,9	46,7	87,5	64,7	50,0	12,7	0,0	12,2	60,0	70,0	95,8	100,0	64,4	30,7	допустимый
5	243	Волжский	76,2	49,5	60,1	47,0	47,9	25,7	8,2	13,7	37,1	57,2	56,9	86,3	49,8	30,4	допустимый
6	242	Октябрьский	69,0	47,3	60,6	51,2	52,0	19,3	13,1	13,9	40,5	57,5	70,0	84,2	53,8	29,6	допустимый
7	244	Фрунзенский	76,2	50,0	65,6	42,2	51,7	20,9	12,8	14,4	37,5	53,3	50,0	84,7	50,8	29,5	допустимый
8	228	Ровенский	74,7	62,0	62,0	62,9	12,0	9,0	0,6	5,5	40,0	61,2	62,8	91,7	48,6	25,7	допустимый
9	233	Советский	69,7	48,7	47,4	31,2	31,7	7,5	0,8	10,7	46,2	63,0	70,8	95,4	50,3	25,5	допустимый

№ п/п	Код АТЕ	Наименование АТЕ	2019_Образовательные результаты обучающихся, %	2020_Образовательные результаты обучающихся, %	2019_Массовость достижения базовых результатов, %	2020_Массовость достижения базовых результатов, %	2019_Индивидуализация образовательного процесса, %	2020_Индивидуализация образовательного процесса, %	2019_Развитие таланта, %	2020_Развитие таланта, %	2019_Развитие надпредметных компетенций, %	2020_Развитие надпредметных компетенций, %	2019_Развитие ключевых компетенций, %	2020-Развитие ключевых компетенций, %	2019_Сумма баллов качества результатов от максимального значения, %	2020_Сумма баллов качества результатов от максимального значения, %	2020_Уровень результата
10	208	Вольский	67,1	58,5	59,6	48,8	26,0	10,1	0,5	7,1	42,8	60,5	68,3	93,2	49,6	25,4	допустимый
11	207	Балтайский	66,7	57,5	61,1	50,3	26,3	9,4	0,0	5,2	27,8	65,0	58,7	96,2	44,3	25,3	допустимый
12	246	Ленинский	74,6	44,1	61,5	41,5	46,1	16,9	2,6	10,4	36,7	40,4	56,6	75,1	49,8	24,3	минимальный
13	204	Базарно-Карабулакский	69,0	47,4	69,3	47,3	27,3	11,9	0,0	6,4	34,2	58,1	47,6	91,5	45,4	24,2	минимальный
14	245	Кировский	69,9	45,8	56,4	46,0	43,1	14,0	4,8	8,9	31,9	47,0	51,7	76,9	45,6	24,1	минимальный
15	226	Питерский	77,4	59,6	54,7	30,4	10,8	8,7	0,0	5,9	44,6	65,0	53,8	90,8	46,1	23,8	минимальный
16	234	Татищевский	66,7	48,6	78,6	66,0	20,0	6,4	0,0	4,2	30,4	63,9	55,6	86,3	46,4	23,7	минимальный
17	222	Новоузенский	63,8	56,6	50,4	38,0	6,4	7,2	0,0	6,6	31,7	61,0	60,1	92,3	41,7	23,6	минимальный
18	213	Ершовский	64,9	56,4	38,6	24,3	16,7	11,5	0,7	6,5	38,4	60,0	56,0	88,4	41,1	23,2	минимальный
19	223	Озинский	74,8	48,8	60,2	45,6	1,7	6,3	0,0	5,8	32,6	61,4	46,6	88,1	43,3	23,1	минимальный
20	236	Федоровский	62,7	46,8	74,3	63,0	22,5	6,8	0,0	4,4	36,8	59,7	57,4	88,1	47,4	23,0	минимальный
21	247	Заводской	68,3	44,0	56,8	36,1	38,8	14,9	2,6	7,5	32,3	47,0	55,4	80,5	45,3	22,7	минимальный

№ п/п	Код АТЕ	Наименование АТЕ	2019_Образовательные результаты обучающихся, %	2020_Образовательные результаты обучающихся, %	2019_Массовость достижения базовых результатов, %	2020_Массовость достижения базовых результатов, %	2019_Индивидуализация образовательного процесса, %	2020-Индивидуализация образовательного процесса, %	2019_Развитие таланта, %	2020_Развитие таланта, %	2019_Развитие надпредметных компетенций, %	2020_Развитие надпредметных компетенций, %	2019_Развитие ключевых компетенций, %	2020-Развитие ключевых компетенций, %	2019_Сумма баллов качества результатов от максимального значения, %	2020_Сумма баллов качества результатов от максимального значения, %	2020_Уровень результата
22	203	Аткарский	69,8	57,5	52,3	42,7	17,8	9,1	0,3	6,3	32,9	54,8	51,3	76,4	42,5	22,5	минимальный
23	205	Балаковский	70,4	49,0	52,7	34,6	31,9	11,7	3,0	6,7	33,2	51,8	42,8	81,0	42,5	22,3	минимальный
24	218	Краснопартизанский	77,1	60,0	66,3	42,4	6,0	3,3	0,0	6,3	33,0	57,0	55,0	80,8	45,4	22,3	минимальный
25	231	Самойловский	69,0	41,1	58,3	28,4	31,7	13,9	0,0	4,7	37,5	49,2	63,2	92,4	47,8	22,2	минимальный
26	253	Федеральные ОО	-	33,3	-	52,9	-	3,6	-	2,4	-	67,5	-	100,0	-	22,2	минимальный
27	214	Ивантеевский	75,1	44,4	77,9	57,0	11,4	11,2	0,0	4,6	41,5	47,3	49,6	84,9	49,4	22,2	минимальный
28	202	Аркадакский	67,3	50,7	60,8	46,2	24,2	9,0	1,0	5,2	38,0	49,3	50,3	84,3	44,6	22,1	минимальный
29	230	Ртищевский	73,8	59,3	59,6	45,7	16,0	7,7	0,0	5,7	32,3	52,2	52,9	76,7	44,4	22,1	минимальный
30	232	Саратовский	70,4	47,7	55,7	36,6	13,7	5,9	0,0	4,6	36,1	59,1	61,2	95,3	45,5	22,1	минимальный
31	217	Краснокутский	72,5	54,4	53,5	42,2	18,0	4,8	0,4	6,5	36,9	57,2	47,3	83,3	43,0	22,1	минимальный
32	201	Александрово-Гайский	59,3	12,6	70,1	49,7	10,0	8,5	0,0	9,8	35,0	46,1	47,2	78,2	41,3	21,7	минимальный
33	238	Энгельсский	64,8	43,9	54,7	34,0	28,6	12,4	2,3	6,1	28,3	52,1	50,5	78,8	41,9	21,6	минимальный

№ п/п	Код АТЕ	Наименование АТЕ	2019_ Образовательные результаты обучающихся, %	2020_ Образовательные результаты обучающихся, %	2019_ Массовость достижения базовых результатов, %	2020_ Массовость достижения базовых результатов, %	2019_ Индивидуализация образовательного процесса, %	2020_ Индивидуализация образовательного процесса, %	2019_ Развитие таланта, %	2020_ Развитие таланта, %	2019_ Развитие надпредметных компетенций, %	2020_ Развитие надпредметных компетенций, %	2019_ Развитие ключевых компетенций, %	2020_ Развитие ключевых компетенций, %	2019_ Сумма баллов качества результатов от максимального значения, %	2020_ Сумма баллов качества результатов от максимального значения, %	2020_ Уровень результата
34	224	Перелобский	61,3	49,3	42,5	31,4	15,6	9,3	0,0	5,9	27,3	51,3	51,9	86,5	38,1	21,5	минимальный
35	219	Лысогорский	78,7	59,3	50,3	39,9	12,7	5,4	0,0	3,0	37,1	63,2	48,8	85,4	43,8	21,2	минимальный
36	227	Пугачевский	67,5	55,7	51,3	39,4	18,2	6,5	1,3	4,9	36,5	58,1	61,1	81,2	45,1	21,1	минимальный
37	249	Государственные ОО	-	66,0	-	36,9	-	12,1	-	2,4	-	57,1	-	90,3	-	21,1	минимальный
38	215	Калининский	62,7	43,9	44,0	25,3	14,3	8,3	0,3	5,3	30,8	53,5	59,7	87,9	40,7	20,7	минимальный
39	206	Балашовский	68,8	40,3	48,7	28,3	16,1	9,6	0,2	5,6	37,8	48,6	61,4	84,6	44,5	20,5	минимальный
40	252	Частные и негосударственные ОО	-	36,6	-	21,0	-	13,9	-	8,0	-	39,8	-	71,9	-	20,4	минимальный
41	235	Турковский	60,7	42,2	42,2	51,0	28,0	4,0	0,0	6,9	33,8	47,5	54,3	73,3	40,6	20,3	минимальный
42	221	Новобурасский	68,6	55,9	62,9	47,0	20,7	8,0	0,0	4,4	36,8	47,7	55,8	77,6	45,9	20,0	минимальный
43	220	Марковский	60,7	46,0	48,4	28,8	19,1	8,9	0,5	3,7	27,6	54,4	47,9	85,4	38,3	20,0	минимальный
44	212	Екатериновский	57,9	50,2	59,4	50,0	19,0	8,3	0,0	2,8	36,0	47,8	51,9	72,4	41,5	19,9	минимальный

№ п/п	Код АТЕ	Наименование АТЕ	2019_ Образовательные результаты обучающихся, %	2020_ Образовательные результаты обучающихся, %	2019_ Массовость достижения базовых результатов, %	2020_ Массовость достижения базовых результатов, %	2019_ Индивидуализация образовательного процесса, %	2020_ Индивидуализация образовательного процесса, %	2019_ Развитие таланта, %	2020_ Развитие таланта, %	2019_ Развитие надпредметных компетенций, %	2020_ Развитие надпредметных компетенций, %	2019_ Развитие ключевых компетенций, %	2020_ Развитие ключевых компетенций, %	2019_ Сумма баллов качества результатов от максимального значения, %	2020_ Сумма баллов качества результатов от максимального значения, %	2020_ Уровень результата
45	216	Красноармейский	66,1	58,3	54,6	43,3	15,7	4,4	0,0	3,9	41,3	47,7	68,6	80,5	48,2	19,7	минимальный
46	210	Дергачевский	62,9	53,5	55,3	41,5	22,2	8,3	0,0	5,4	31,0	42,0	49,2	71,5	41,3	19,7	минимальный
47	209	Воскресенский	57,1	49,7	46,4	41,2	32,0	6,9	0,0	2,2	26,3	53,8	45,7	82,8	37,3	19,5	минимальный
48	211	Духовницкий	61,9	37,0	51,0	10,2	25,0	8,3	0,0	5,9	33,5	46,8	57,4	79,6	43,1	18,8	минимальный
49	237	Хвалынский	70,8	58,0	50,6	34,9	12,5	5,3	0,0	3,0	35,1	52,5	41,7	74,2	41,4	18,7	минимальный
50	225	Петровский	74,4	66,9	49,9	30,1	26,3	5,1	0,6	4,6	29,5	42,8	47,7	69,0	43,1	18,4	минимальный
51	229	Романовский	57,6	41,1	54,5	43,6	20,0	4,8	0,0	4,3	23,2	38,8	46,0	73,4	37,5	18,0	минимальный

7. Распределение по кластерам общеобразовательных организаций населенных пунктов городского типа

По итогам предшествующих мониторинговых исследований качества образования, прошедших на федеральном и региональном уровнях, обнаружена существенная разница между результатами показателей, касающихся обучающихся городских и сельских образовательных организаций. Этот факт указывает на наличие системных проблем в обеспечении одинаковых возможностей получения качественного образования обучающимися общеобразовательных организаций городских и сельских населенных пунктов. В связи с этим при распределении общеобразовательных организаций по кластерам учитывается информация о населённом пункте, в котором расположена общеобразовательная организация. Информация представлена в данном разделе анализа.

Обучающиеся городских общеобразовательных организаций составили 79,9% всех участников мониторинговых исследований, количество общеобразовательных организаций населенных пунктов городского типа – 301.

Кластерная модель наглядно показывает, что 83,3% образовательных организаций, расположенных в населенных пунктах городского типа, обеспечили процесс обучения на среднем уровне (9, 10 кластеры); 11,5% – на высоком уровне (13, 14 кластеры); 4,9% – на допустимом уровне (5 кластер), 0,3% – на минимальном уровне (1 кластер). По показателям блока «Качество результата» исследуемые образовательные организации не показали средний уровень и высокий уровень. Тем не менее, допустимый уровень показали 65,4% из числа исследуемых образовательных организаций: 10 и 14 кластеры. 34,6% образовательных организаций показали минимальный уровень показателей по блоку «Качество результата»: 1, 5, 9 и 13 кластеры, рисунок 6.

Перечень общеобразовательных организаций, расположенных в населенных пунктах городского типа, распределившихся по кластерам, представлен в таблице 8.

высокий	1,8%	9,7%		
	13	14	15	16
средний	31,4%	51,9%		
	9	10	11	12
допустимый	4,9%			
	5	6	7	8
минимальный	0,3 %			
	1	2	3	4
п/р	минимальный	допустимый	средний	высокий

Рис.6. Распределение по кластерам образовательных организаций, расположенных в населенных пунктах городского типа, в 2019/2020 учебном году

Таблица 8

Кластеризация общеобразовательных организаций, расположенных в населенных пунктах городского типа в 2019/2020 учебном году

Код общеобразовательной организации	Краткое наименование общеобразовательной организации	Качество процесса, (%)	Качество процесса (уровень)	Качество результата, (%)	Качество результата (уровень)	Кластер
205013	МАОУ СОШ № 2 г. Балакова	80,1	высокий	36,2	допустимый	14
205015	МАОУ Гимназия № 1 г. Балакова	81,9	высокий	42,1	допустимый	14
205017	МАОУ СОШ № 27 г. Балакова	84,1	высокий	34,2	допустимый	14
206025	МОУ Гимназия № 1 г. Балашова	79,9	средний	34,3	допустимый	14
206106	МОУ Лицей г. Балашова	80,3	высокий	36,6	допустимый	14
208033	МОУ СОШ № 4 г. Вольска	82,1	средний	26,8	допустимый	14
208043	МОУ СОШ № 5 г. Вольска	82,9	высокий	31,5	допустимый	14
208073	МОУ СОШ № 16 г. Вольска	81,5	высокий	30,7	допустимый	14
213033	МОУ СОШ № 3 г. Ершова	81,9	высокий	27,6	допустимый	14
221013	МОУ СОШ № 1 р.п. Новые Бурасы	82,6	высокий	30,3	допустимый	14
230053	МОУ СОШ № 7 г. Ртищево	83,3	высокий	25,6	допустимый	14
233043	МБОУ СОШ р.п. Пушкино Советского района	83,3	высокий	27,2	допустимый	14
238015	МОУ Гимназия № 8 г. Энгельса	81,3	высокий	34,6	допустимый	14
238017	МАОУ Образовательный центр им. М.М. Расковой г. Энгельса	80,9	высокий	28,3	допустимый	14
238043	МБОУ СОШ № 9 г. Энгельса	80,1	высокий	34,6	допустимый	14
238123	МОУ СОШ № 24 г. Энгельса	80,8	высокий	25,9	допустимый	14
241036	МАОУ ФТЛ № 1 г. Саратова	80,9	высокий	43,5	допустимый	14
242016	МОУ Лицей № 2 г. Саратова	82,6	высокий	29,5	допустимый	14
242026	МАОУ Лицей № 3 им. А.С.Пушкина г. Саратова	79,7	средний	35,1	допустимый	14
242036	МАОУ Лицей № 62 г. Саратова	79,7	средний	31,9	допустимый	14
243015	МАОУ Гимназия № 4 г. Саратова	84,9	высокий	41,7	допустимый	14
244016	МАОУ Лицей № 37 г. Саратова	81,9	высокий	32,7	допустимый	14
245026	МАОУ Лицей Солярис г. Саратова	85,3	высокий	27,9	допустимый	14
245053	МАОУ СОШ № 51 г. Саратова	84,8	высокий	28,3	допустимый	14
245063	МОУ СОШ № 54 им. И.А. Евтеева г. Саратова	82,1	высокий	28,3	допустимый	14
245073	МОУ СОШ № 67 им. О.И. Янковского г. Саратова	81,5	высокий	35,1	допустимый	14
246015	МАОУ Гимназия № 87 г. Саратова	84,4	высокий	32,7	допустимый	14
246026	МОУ Лицей № 47 г. Саратова	82,2	высокий	29,5	допустимый	14
246035	МОУ Гимназия № 89 г. Саратова	83,7	высокий	29,1	допустимый	14
246036	МОУ Лицей № 50 г. Саратова	84,8	высокий	27,6	допустимый	14
205053	МАОУ СОШ № 7 г. Балаково	80,4	высокий	21,6	допустимый	13
206073	МОУ СОШ № 12 г. Балашова	80,4	высокий	23,2	допустимый	13

Код образовательной организации	Краткое наименование образовательной организации	Качество процесса, (%)	Качество процесса (уровень)	Качество результата, (%)	Качество результата (уровень)	Классификация
238143	МОУ Школа нового века г. Энгельса	84,1	высокий	23,2	допустимый	13
246016	МАОУ Лицей № 36 г. Саратова	83,3	высокий	24,1	допустимый	13
246056	МОУ Лицей № 56 г. Саратова	79,7	средний	22,8	допустимый	13
202013	МБОУ СОШ № 1 г. Аркадака	78,9	средний	27,2	допустимый	10
202023	МБОУ СОШ № 2 г. Аркадака	66,7	средний	31,1	допустимый	10
202033	МБОУ СОШ № 3 г. Аркадака	70,6	средний	28,7	допустимый	10
203013	МОУ СОШ № 1 г. Аткарска	68,8	средний	31,5	допустимый	10
203053	МОУ СОШ № 8. Г. Аткарска	72,3	средний	29,5	допустимый	10
203063	МОУ СОШ № 9 г. Аткарска	75,4	средний	29,9	допустимый	10
203073	МОУ СОШ № 10 г. Аткарска	61,1	средний	27,2	допустимый	10
204013	МБОУ СОШ № 1 р.п. Базарный Карабулак	74,1	средний	31,1	допустимый	10
204023	МБОУ СОШ № 2 р.п. Базарный Карабулак	66,8	средний	25,6	допустимый	10
205016	МАОУ Лицей № 1 г. Балаково	77,2	средний	34,3	допустимый	10
205025	МАОУ Гимназия № 2 г. Балаково	70,6	средний	29,9	допустимый	10
205026	МАОУ Лицей № 2 г. Балаково	73,6	средний	25,2	допустимый	10
205033	МАОУ СОШ № 4 г. Балаково	73,6	средний	25,2	допустимый	10
205043	МАОУ СОШ № 5 г. Балаково	68,5	средний	24,8	допустимый	10
205073	МАОУ СОШ № 12 г. Балаково	67,6	средний	28,3	допустимый	10
205093	МАОУ СОШ № 16 г. Балаково	71,7	средний	28,7	допустимый	10
205103	МАОУ СОШ № 18 г. Балаково	71,6	средний	25,6	допустимый	10
205123	МАОУ СОШ № 21 г. Балаково	76,1	средний	26,8	допустимый	10
205133	МАОУ СОШ № 22 г. Балаково	76,9	средний	29,5	допустимый	10
205143	МАОУ СОШ № 25 г. Балаково	79,3	средний	34,6	допустимый	10
205153	МАОУ СОШ № 26 г. Балаково	78,3	средний	25,2	допустимый	10
205163	МАОУ СОШ № 28 г. Балаково	78,9	средний	33,8	допустимый	10
206013	МОУ СОШ № 3 г. Балашова	77,4	средний	24,8	допустимый	10
206015	МОУ Гимназия им. Ю.А. Гарнаева г. Балашова	66,8	средний	38,6	допустимый	10
206033	МОУ СОШ № 5 г. Балашова	64,7	средний	26,8	допустимый	10
206043	МАОУ СОШ № 6 г. Балашова им. Крылова И.В.	59,9	средний	25,2	допустимый	10
206063	МБОУ СОШ № 9 им. П.А. Столыпина г. Балашова	59,6	средний	25,6	допустимый	10
206083	МАОУ СОШ № 15 г. Балашова	70,8	средний	26,8	допустимый	10
206103	МОУ СОШ № 17 г. Балашова	61,8	средний	25,2	допустимый	10
208013	МОУ СОШ № 2 р.п. Сенной	71,1	средний	27,9	допустимый	10
208015	МОУ Гимназия г. Вольска	72,1	средний	34,6	допустимый	10
208016	МОУ Лицей г. Вольска	71,1	средний	41,7	допустимый	10
208023	МОУ СОШ № 3 г. Вольска	74,3	средний	32,7	допустимый	10
208053	МОУ СОШ № 6 г. Вольска	71,4	средний	32,3	допустимый	10
208063	МОУ СОШ № 11 г. Вольска	77,5	средний	30,7	допустимый	10

Код образовательной организации	Краткое наименование образовательной организации	Качество процесса, (%)	Качество процесса (уровень)	Качество результата, (%)	Качество результата (уровень)	Классификация
208103	МОУ СОШ № 47 р. п. Сенной	71,6	средний	29,1	допустимый	10
210013	МОУ СОШ № 1 р.п. Дергачи	69,1	средний	31,1	допустимый	10
211093	МОУ СОШ им. Г.И. Марчука р.п. Духовницкое	77,4	средний	25,6	допустимый	10
212013	МБОУ СОШ № 1 р.п. Екатериновка	73,7	средний	28,3	допустимый	10
213013	МОУ СОШ № 1 г. Ершова	73,3	средний	26,8	допустимый	10
213023	МОУ СОШ № 2 г. Ершова им. Героя Советского Союза Зуева М.А.	67,7	средний	29,5	допустимый	10
213043	МОУ СОШ № 4 г. Ершова	67,4	средний	25,2	допустимый	10
213053	МОУ СОШ № 5 г. Ершова	70,1	средний	30,7	допустимый	10
215013	МБОУ СОШ № 1 им. Героя Советского Союза П.И. Чиркина г. Калининска	78,4	средний	31,9	допустимый	10
215023	МБОУ СОШ №2 им. С.И. Подгайнова г. Калининска	74,6	средний	27,2	допустимый	10
216013	МБОУ СОШ № 2 г. Красноармейска	69,1	средний	25,9	допустимый	10
217013	МОУ СОШ № 1 г. Красный Кут	65,0	средний	30,7	допустимый	10
217023	МОУ СОШ № 2 г. Красный Кут	65,9	средний	25,9	допустимый	10
217033	МОУ СОШ № 3 г. Красный Кут	68,5	средний	25,6	допустимый	10
219013	МБОУ СОШ № 1 р.п. Лысье Горы	61,1	средний	27,2	допустимый	10
219023	МБОУ СОШ № 2 р.п. Лысье горы	77,2	средний	27,6	допустимый	10
220013	МОУ СОШ №1 г. Маркса	62,7	средний	28,3	допустимый	10
220016	МОУ Лицей г. Маркса	65,5	средний	28,7	допустимый	10
220023	МОУ СОШ № 3 г. Маркса	64,6	средний	25,2	допустимый	10
220033	МОУ СОШ № 4 г. Маркса	67,1	средний	31,1	допустимый	10
220043	МОУ СОШ № 6 г. Маркса	65,8	средний	27,9	допустимый	10
221023	МОУ Школа № 2 р.п. Новые Бурасы	76,1	средний	29,5	допустимый	10
222063	МОУ СОШ № 8 им. В.И. Курова г. Новоузенска	68,1	средний	28,3	допустимый	10
223014	МОУ ООШ р.п. Озинки	56,2	средний	24,8	допустимый	10
225013	МОУ СОШ № 1 г. Петровска	77,7	средний	37,8	допустимый	10
225023	МБОУ СОШ № 2 г. Петровска	75,9	средний	25,9	допустимый	10
225024	МОУ ООШ № 7 г. Петровска	77,5	средний	25,6	допустимый	10
225033	МОУ СОШ № 3 г. Петровска	70,1	средний	33,1	допустимый	10
225043	МБОУ СОШ № 8 г. Петровска	75,4	средний	29,9	допустимый	10
227013	МОУ СОШ № 1 г. Пугачева им. Т.Г. Мазура	61,8	средний	28,3	допустимый	10
227023	МОУ СОШ № 2 г. Пугачева	69,7	средний	35,4	допустимый	10
227033	МОУ СОШ № 3 г. Пугачева	77,2	средний	32,7	допустимый	10
227043	МОУ СОШ № 5 г. Пугачева	62,8	средний	28,7	допустимый	10

Код образовательной организации	Краткое наименование образовательной организации	Качество процесса, (%)	Качество процесса (уровень)	Качество результата, (%)	Качество результата (уровень)	Классификация
227053	МОУ СОШ № 13 г. Пугачева им. М.В.Ломоносова	73,4	средний	28,3	допустимый	10
227063	МОУ СОШ № 14 города Пугачева им. П.А.Столыпина	67,7	средний	34,6	допустимый	10
228013	МБОУ СОШ р.п. Ровное	76,6	средний	32,7	допустимый	10
230013	МОУ СОШ № 1 г. Ртищево	72,1	средний	33,5	допустимый	10
230016	МОУ Лицей № 3 им. П.А. Столыпина г. Ртищево	74,1	средний	33,1	допустимый	10
230023	МОУ СОШ № 2 г. Ртищево	63,7	средний	31,8	допустимый	10
230033	МОУ СОШ № 4 г. Ртищево	73,7	средний	25,9	допустимый	10
230043	МОУ СОШ № 5 г. Ртищево	65,1	средний	27,5	допустимый	10
230063	МОУ СОШ № 9 г. Ртищево	65,6	средний	31,5	допустимый	10
230213	МАОУ СОШ № 8 г. Ртищево	71,2	средний	25,2	допустимый	10
232063	МОУ СОШ р.п. Красный Октябрь	73,2	средний	27,6	допустимый	10
232143	МОУ СОШ р.п. Соколовый	60,7	средний	29,5	допустимый	10
233013	МБОУ СОШ № 1 р.п. Степное Советского района	66,5	средний	30,7	допустимый	10
233016	МБОУ Лицей р. п. Степное Советского района	69,2	средний	34,2	допустимый	10
233033	МБОУ СОШ р.п. Советское Советского района	62,7	средний	27,6	допустимый	10
234016	МОУ Татищевский лицей	66,8	средний	25,6	допустимый	10
235063	МОУ СОШ им. С.М. Иванова р.п. Турки	64,7	средний	27,2	допустимый	10
235074	МОУ ООШ р.п. Турки	57,6	средний	25,6	допустимый	10
236013	МОУ СОШ № 1 им. З.К. Пряхиной р.п. Мокроус	62,3	средний	25,9	допустимый	10
236023	МОУ СОШ № 2 р.п. Мокроус	65,2	средний	29,5	допустимый	10
237013	МОУ СОШ № 1 г. Хвалынский	75,2	средний	27,2	допустимый	10
238016	МБОУ МЭЛ им. А.Г. Шнитке г. Энгельса	68,2	средний	34,3	допустимый	10
238027	МБОУ СОШ № 30 г. Энгельс	72,6	средний	25,9	допустимый	10
238047	МБОУ СОШ № 32 г. Энгельс	67,6	средний	29,9	допустимый	10
238063	МОУ СОШ № 16 г. Энгельс	77,2	средний	29,9	допустимый	10
238073	МБОУ СОШ № 18 г. Энгельс	66,6	средний	26,7	допустимый	10
238083	МОУ СОШ № 19 г. Энгельс	75,9	средний	24,8	допустимый	10
238093	МОУ СОШ № 20 г. Энгельс	72,3	средний	26,8	допустимый	10
238103	МОУ СОШ № 21 г. Энгельс	63,2	средний	31,5	допустимый	10
238153	МБОУ СОШ № 33 г. Энгельс	63,9	средний	28,3	допустимый	10
238373	МАОУ СОШ № 29 г. Энгельс	63,8	средний	25,2	допустимый	10
238353	МОУ СОШ Патриот с кадетскими классами г. Энгельс	76,8	средний	25,6	допустимый	10
239013	МОУ СОШ № 12 г. Шиханы	72,6	средний	30,7	допустимый	10
240013	МОУ СОШ № 2 ЗАТО Светлый	67,9	средний	31,8	допустимый	10

Код образовательной организации	Краткое наименование образовательной организации	Качество процесса, (%)	Качество процесса (уровень)	Качество результата, (%)	Качество результата (уровень)	Классификация
240023	МОУ СОШ № 3 им. В.Н. Щеголева ЗАТО Светлый	65,7	средний	31,8	допустимый	10
241015	МОУ Гимназия № 2 г. Саратова	74,3	средний	37,4	допустимый	10
241026	МАОУ Лицей гуманитарных наук г. Саратова	75,7	средний	40,9	допустимый	10
242015	МАОУ Гимназия № 1 г. Саратова	68,8	средний	38,9	допустимый	10
242017	МОУ СОШ № 95 с УИОП г. Саратова	62,3	средний	30,7	допустимый	10
242023	МОУ СОШ № 7 г. Саратова	78,4	средний	26,4	допустимый	10
242053	МОУ СОШ № 82 г. Саратова	71,5	средний	28,3	допустимый	10
242063	МОУ СОШ № 97 г. Саратова	76,9	средний	29,1	допустимый	10
243013	МОУ СОШ № 8 г. Саратова	78,3	средний	32,7	допустимый	10
243016	МОУ Лицей № 4 г. Саратова	69,9	средний	38,2	допустимый	10
243025	МОУ Гимназия № 7 г. Саратова	77,5	средний	29,5	допустимый	10
243026	МОУ Лицей прикладных наук г. Саратова	62,4	средний	32,8	допустимый	10
243035	МОУ РПКГ г. Саратова	57,9	средний	30,3	допустимый	10
243043	МОУ СОШ 11 г. Саратова	69,9	средний	27,2	допустимый	10
243045	МОУ НТГ г. Саратова	67,5	средний	25,2	допустимый	10
243046	МОУ ГЭЛ г. Саратова	74,3	средний	44,1	допустимый	10
243056	МОУ ВЕЛ г. Саратова	59,1	средний	28,9	допустимый	10
244013	МОУ СОШ № 1 г. Саратова	67,6	средний	26,8	допустимый	10
244015	МАОУ Гимназия № 3 г. Саратова	77,9	средний	35,4	допустимый	10
244017	МОУ СОШ № 18 УИП г. Саратова	75,0	средний	34,6	допустимый	10
244027	МОУ СОШ № 2 УИП им.В.П. Тихонова г. Саратова	66,6	средний	25,9	допустимый	10
245015	МАОУ Гимназия № 31 г. Саратова	65,4	средний	29,9	допустимый	10
245016	МАОУ ЛМИ г. Саратова	74,2	средний	37,8	допустимый	10
245033	МАОУ СОШ № 21 им. П.А. Столыпина г. Саратова	77,5	средний	25,9	допустимый	10
245043	МОУ СОШ № 24 г. Саратова	71,5	средний	26,4	допустимый	10
245103	МОУ СОШ № 73 г. Саратова	66,1	средний	26,7	допустимый	10
245113	МОУ СОШ № 93 им. М.М.Расковой г. Саратова	78,9	средний	25,9	допустимый	10
246013	МОУ СОШ № 41 г. Саратова	67,2	средний	25,2	допустимый	10
246025	МАОУ Гимназия № 108 г. Саратова	70,1	средний	32,3	допустимый	10
246027	МОУ СОШ № 63 с УИП г. Саратова	73,2	средний	34,3	допустимый	10
246032	МОУ НОШ № 238 г. Саратова	66,1	средний	26,6	допустимый	10
246034	МОУ ООШ № 69 им. дважды Героя Советского Союза Скоморохова Н.М. г. Саратова	65,5	средний	25,6	допустимый	10

Код образовательной организации	Краткое наименование образовательной организации	Качество процесса, (%)	Качество процесса (уровень)	Качество результата, (%)	Качество результата (уровень)	Классиф.
246043	МОУ СОШ № 48 г. Саратова	72,5	средний	37,4	допустимый	10
246046	МАОУ МБЛ г. Саратова	75,4	средний	25,2	допустимый	10
246073	МОУ СОШ № 55 г. Саратова	77,9	средний	29,1	допустимый	10
246103	МОУ СОШ № 72 г. Саратова	77,9	средний	25,9	допустимый	10
246113	МОУ Гимназия № 75 Д.М. Карбышева г. Саратова	65,4	средний	27,9	допустимый	10
246153	МОУ СОШ № 94 г. Саратова	78,1	средний	28,3	допустимый	10
246173	МОУ СОШ № 101 г. Саратова	68,3	средний	25,2	допустимый	10
246193	МОУ СОШ № 103 г. Саратова	65,2	средний	32,6	допустимый	10
246213	МОУ СОШ № 57 г. Саратова	75,0	средний	24,8	допустимый	10
247013	МОУ СОШ № 5 г. Саратова	59,9	средний	29,1	допустимый	10
247015	МОУ Гимназия № 5 г. Саратова	73,1	средний	27,6	допустимый	10
247016	МБОУ Лицей № 15 г. Саратова	71,5	средний	38,9	допустимый	10
247023	МБОУ СОШ № 23 им. С.В. Астраханцева г. Саратова	71,5	средний	32,3	допустимый	10
247025	МОУ Гимназия № 58 г. Саратова	70,6	средний	31,8	допустимый	10
247026	МОУ Лицей № 53 г. Саратова	73,2	средний	27,6	допустимый	10
247027	МОУ СОШ № 59 сУИП г. Саратова	67,2	средний	29,1	допустимый	10
247035	МОУ Гимназия № 34 г. Саратова	71,4	средний	24,8	допустимый	10
247043	МОУ СОШ № 40 им. Г.Д. Ермолаева г. Саратова	70,5	средний	27,2	допустимый	10
247093	МОУ СОШ № 106 г. Саратова	64,8	средний	25,6	допустимый	10
249023	ГБОУ СО Санаторная школа- интернат г. Петровска	73,2	средний	32,3	допустимый	10
252106	ЧОУ Лицей-интернат № 5 ОАО РЖД г. Красный Кут	65,2	средний	28,7	допустимый	10
252126	ЧОУ ЛИЕН	71,2	средний	38,2	допустимый	10
203024	МОУ ООШ № 2 г. Аткарска	54,7	средний	18,3	минимальный	9
203033	МОУ СОШ № 3 г. Аткарска имени Героя Советского Союза Антонова В.С.	58,1	средний	23,2	минимальный	9
203034	МОУ ООШ № 6 г. Аткарска	51,3	средний	23,5	минимальный	9
204033	МАОУ СОШ р.п. Свободный г. Базарный Карабулак	59,9	средний	24,4	минимальный	9
205014	МАОУ ООШ № 6 г. Балаково	62,3	средний	15,2	минимальный	9
205023	МАОУ СОШ № 3 г. Балаково	75,5	средний	19,3	минимальный	9
205034	МАОУ ООШ № 10 г. Балаково	74,8	средний	19,1	минимальный	9
205063	МАОУ СОШ № 11 г. Балаково	66,7	средний	22,8	минимальный	9
205083	МАОУ СОШ № 13 г. Балаково	70,6	средний	17,3	минимальный	9
205113	МАОУ СОШ № 19 г. Балаково	72,1	средний	19,3	минимальный	9
205263	МАОУ СОШ № 15 г. Балаково	75,9	средний	19,7	минимальный	9
206053	МОУ СОШ № 7 г. Балашова	61,6	средний	19,7	минимальный	9
206093	МОУ СОШ № 16 г. Балашова	75,2	средний	20,5	минимальный	9

Код образовательной организации	Краткое наименование образовательной организации	Качество процесса, (%)	Качество процесса (уровень)	Качество результата, (%)	Качество результата (уровень)	Классификация
206223	МАОУ СОШ р.п. Пинеровка г. Балашова	77,8	средний	20,1	минимальный	9
208014	МОУ ООШ № 10 г.Вольска	53,6	средний	22,6	минимальный	9
208083	МОУ СОШ № 17 г. Вольска	75,7	средний	24,4	минимальный	9
208093	МОУ СОШ № 19 г. Вольска	53,1	средний	21,2	минимальный	9
210023	МОУ СОШ № 2 р.п. Дергачи	73,9	средний	24,1	минимальный	9
211012	МОУ НОШ р.п. Духовницкое	51,3	средний	6,3	минимальный	9
212023	МОУ СОШ № 2 р.п. Екатериновка	61,4	средний	22,8	минимальный	9
216023	МБОУ СОШ № 3 г. Красноармейска	65,4	средний	21,2	минимальный	9
216073	МБОУ СОШ № 8 г. Красноармейска	76,8	средний	22,4	минимальный	9
222013	МОУ СОШ № 1 г. Новоузенска	69,5	средний	21,6	минимальный	9
222014	МОУ ООШ № 2 г. Новоузенска	57,4	средний	22,2	минимальный	9
222033	МОУ СОШ № 4 г. Новоузенска	76,3	средний	23,2	минимальный	9
223012	МОУ НОШ № 3 р.п. Озинки	53,7	средний	12,6	минимальный	9
223013	МОУ СОШ р.п. Озинки	71,4	средний	23,6	минимальный	9
223022	МОУ НОШ р.п. Озинки	56,4	средний	12,6	минимальный	9
225014	МБОУ ООШ № 5 г. Петровск	57,7	средний	23,1	минимальный	9
229013	МОУ Романовская СОШ им. И.В. Серещенко	62,1	средний	22,1	минимальный	9
231013	МБОУ СОШ № 1 р.п. Самойловка	69,2	средний	20,8	минимальный	9
231023	МБОУ СОШ № 2 им. В.Д.Ревякина р.п.Самойловка	60,3	средний	21,2	минимальный	9
237023	МОУ СОШ № 2 г. Хвалынска	70,4	средний	22,8	минимальный	9
237033	МОУ СОШ № 3 г. Хвалынска	72,4	средний	20,8	минимальный	9
238012	МБОУ Начальная школа г. Энгельса	73,5	средний	12,6	минимальный	9
238013	МБОУ СОШ № 1 г. Энгельса	72,6	средний	23,6	минимальный	9
238014	МОУ ООШ № 2 г. Энгельса	61,9	средний	16,5	минимальный	9
238023	МБОУ СОШ № 4 г. Энгельса	55,4	средний	19,3	минимальный	9
238033	МОУ СОШ № 5 г. Энгельса	66,5	средний	21,3	минимальный	9
238044	МОУ ООШ № 10 г. Энгельса	55,8	средний	14,3	минимальный	9
238053	МОУ СОШ № 12 г. Энгельса	67,9	средний	24,4	минимальный	9
238064	МОУ ООШ № 26 г. Энгельса	64,1	средний	22,6	минимальный	9
238113	МАОУ СОШ № 7 г. Энгельса	54,5	средний	16,5	минимальный	9
238163	МОУ СОШ № 42 г. Энгельса	58,5	средний	20,8	минимальный	9
238363	МОУ СОШ № 3 г. Энгельса	76,6	средний	16,1	минимальный	9
241802	МБОУ Прогимназия № 237 Семицветик г. Саратова	74,5	средний	15,2	минимальный	9
242013	МОУ СОШ № 6 г. Саратова	61,7	средний	24,1	минимальный	9
242043	МОУ СОШ № 45 г. Саратова	73,2	средний	22,1	минимальный	9
243023	МОУ СОШ № 9 г. Саратова	71,5	средний	23,6	минимальный	9
243033	МОУ СОШ № 10 г. Саратова	65,1	средний	23,2	минимальный	9
243036	МОУ Лицей № 107 г. Саратова	71,2	средний	23,6	минимальный	9

Код образовательной организации	Краткое наименование образовательной организации	Качество процесса, (%)	Качество процесса (уровень)	Качество результата, (%)	Качество результата (уровень)	Кластер
243053	МОУ СОШ № 66 им. Н.И.Вавилова г. Саратова	64,8	средний	24,4	минимальный	9
244033	МОУ СОШ № 77 г. Саратова	68,4	средний	21,2	минимальный	9
245014	МОУ ООШ № 14 г. Саратова	61,5	средний	20,0	минимальный	9
245024	МОУ ООШ № 17 г. Саратова	57,7	средний	16,9	минимальный	9
245083	МОУ СОШ № 70 г. Саратова	65,9	средний	21,6	минимальный	9
245093	МОУ СОШ № 71 г. Саратова	69,5	средний	20,8	минимальный	9
245123	МАОУ СОШ Аврора г. Саратова	64,4	средний	11,1	минимальный	9
245802	МАОУ Прогимназия Кристаллик г. Саратова	76,2	средний	8,8	минимальный	9
245812	МАОУ Прогимназия Олимпионик г. Саратова	54,9	средний	3,9	минимальный	9
246023	МОУ СОШ № 44 г. Саратова	69,3	средний	20,4	минимальный	9
246033	МОУ СОШ № 46 г. Саратова	76,9	средний	22,8	минимальный	9
246053	МОУ СОШ № 49 г. Саратова	70,2	средний	22,8	минимальный	9
246063	МОУ СОШ № 52 г. Саратова	64,6	средний	22,8	минимальный	9
246083	МОУ СОШ № 60 г. Саратова	76,9	средний	20,8	минимальный	9
246093	МОУ СОШ № 61 г. Саратова	67,9	средний	20,1	минимальный	9
246123	МОУ СОШ № 76 г. Саратова	59,2	средний	22,4	минимальный	9
246133	МОУ СОШ № 86 г. Саратова	61,4	средний	18,8	минимальный	9
246163	МОУ СОШ № 100 г. Саратова	64,3	средний	22,4	минимальный	9
246183	МОУ СОШ № 102 г. Саратова	69,2	средний	21,2	минимальный	9
246203	МОУ СОШ № 105 г. Саратова	71,7	средний	17,3	минимальный	9
246223	МОУ СОШ № 64 г. Саратова	62,5	средний	18,1	минимальный	9
247024	МОУ ООШ № 26 г. Саратова	73,6	средний	13,4	минимальный	9
247033	МОУ СОШ № 38 г. Саратова	71,2	средний	23,2	минимальный	9
247044	МОУ ООШ № 78 г. Саратова	52,8	средний	19,5	минимальный	9
247053	МОУ СОШ № 43 им. В.Ф.Маргелова г. Саратова	69,3	средний	14,9	минимальный	9
247073	МОУ СОШ № 83 г. Саратова	68,1	средний	23,6	минимальный	9
247074	МБОУ ООШ № 91 г. Саратова	51,5	средний	16,9	минимальный	9
247083	МОУ СОШ № 84 г. Саратова	72,3	средний	20,1	минимальный	9
247103	МОУ СОШ № 22 г. Саратова	77,5	средний	19,3	минимальный	9
247113	МБОУ СОШ № 16 г. Саратова	66,1	средний	19,6	минимальный	9
247123	МБОУ СОШ № 90 г. Саратова	62,5	средний	13,7	минимальный	9
247133	МОУ СОШ № 39 г. Саратова	57,7	средний	12,2	минимальный	9
249012	ГБОУ СО Школа - интернат г. Пугачева	78,9	средний	20,0	минимальный	9
249013	ГБОУ СО Санаторная школа- интернат г. Калининска	63,4	средний	16,5	минимальный	9
249022	ГБОУ СО Школа-интернат г. Хвалынска	62,8	средний	24,1	минимальный	9
249032	ГБОУ СО СКШ № 1 им. Б.Н.Ерёмина г. Саратова	65,2	средний	19,8	минимальный	9
249042	ГБОУ СО СКШ № 2 им. В.В. Талалихина г. Саратова	77,5	средний	18,8	минимальный	9
252013	ЧОУ СОШ ЭЕКО г. Саратова	51,3	средний	19,6	минимальный	9

Код образовательной организации	Краткое наименование образовательной организации	Качество процесса, (%)	Качество процесса (уровень)	Качество результата, (%)	Качество результата (уровень)	Кластер
252025	ЧОУ Хвалынская православная классическая гимназия во имя Святого мученика Александра Медема	53,9	средний	24,4	минимальный	9
252035	ЧОУ Православная гимназия г. Саратова	63,7	средний	23,6	минимальный	9
252802	ЧОУ Прогимназия Д.А.Р. г. Саратова	74,3	средний	12,6	минимальный	9
253013	ФГКОУ СОШ № 24 г. Вольск	73,1	средний	20,8	минимальный	9
253023	ФГКОУ СОШ № 152 г. Саратов	70,1	средний	23,6	минимальный	9
227014	МОУ ООШ № 4 г. Пугачева	46,7	допустимый	19,5	минимальный	5
227018	МБОУ ВОШ № 2 г. Пугачева	39,2	допустимый	0,9	минимальный	5
227028	МБОУ ВОШ № 3 г. Пугачева	34,9	допустимый	1,4	минимальный	5
238018	МКОУ В(С)ОШ № 6 г.Энгельса	31,3	допустимый	0,9	минимальный	5
238028	МКОУ В(С)ОШ № 7 г. Энгельса	33,1	допустимый	0,9	минимальный	5
238133	МОУ СОШ № 31 г. Энгельса	42,2	допустимый	22,4	минимальный	5
246012	МОУ НОШ № 78 г. Саратова	45,6	допустимый	1,3	минимальный	5
246022	МОУ НОШ № 88 г. Саратова	45,4	допустимый	6,5	минимальный	5
247018	МКОУ ВСОШ № 9 г. Саратова	42,8	допустимый	11,1	минимальный	5
247054	МОУ ООШ № 81 г. Саратова	46,2	допустимый	16,5	минимальный	5
247084	МБОУ ООШ № 104 г. Саратова	41,8	допустимый	22,1	минимальный	5
252015	ЧОУ Гимназия гуманитарных наук г. Саратова	39,2	допустимый	6,5	минимальный	5
241046	МАОУ Инженерный лицей г. Саратова	38,2	допустимый	22,8	минимальный	5
252136	ЧОУ Покровский гуманитарный лицей - детский сад	25,4	допустимый	2,5	минимальный	5
252812	ЧОУ Прогимназия Идеал г. Саратова	49,4	допустимый	4,3	минимальный	5
206018	МОУ ВСОШ № 2 г. Балашова	21,1	допустимый	12,5	минимальный	1

В 2019/2020 учебном году 30 образовательные организации показали высокий уровень организации образовательного процесса.

В 14 кластере находятся 30 образовательные организации Саратовской области, расположенных в населенных пунктах городского типа (6 гимназий, 9 лицеев, 15 СОШ). При «высоком» уровне организации образовательного процесса они показывают «допустимый» уровень образовательных результатов.

13 кластер включает в себя 5 образовательных организаций Саратовской области (2 лицея, 3 СОШ), расположенных в населенных пунктах городского типа. При «высоком» уровне организации образовательного процесса они показывают «минимальный» уровень образовательных результатов.

Самый многочисленный кластер – 10. В него входят 156 общеобразовательных организаций области, которые характеризуются «средним» уровнем организации образовательного процесса и «допустимым» уровнем образовательных результатов: 118 СОШ (75,6%), 4 ООШ (2,6%) и одна НОШ (3,2%), 32 общеобразовательных организаций повышенного уровня: гимназии и лицеи составляют 20,6%, одна школа-интернат (0,6%).

В 9 кластер входят 94 общеобразовательных организаций: Эти образовательные организации при «среднем» уровне организации образовательного процесса показывают «минимальный» уровень образовательных результатов: 2 гимназии – 2,1%, 1 лицей – 1,0%, 4 прогимназии – 4,2%, 5 школ-интернатов – 5,2%, 64 СОШ – 68,4%, 14 ООШ – 14,8%, 4 НОШ – 4,2%.

В 5 кластер, который характеризуется «допустимым» уровнем организации образовательного процесса и «минимальным» уровнем образовательных результатов входят 15 общеобразовательных организаций: одна гимназия, 2 лицея, одна прогимназия и 3 НОШ, одна СОШ, 3 ООШ, 5 веречных школ.

В 1 кластере расположилась одна общеобразовательная организация Саратовской области: МОУ ВСОШ № 2 г. Балашова, которая при «допустимом» уровне организации образовательного процесса показала «минимальный» уровень образовательных результатов.

8.1. Распределение по кластерам образовательных организаций, расположенных в сельской местности, с количеством обучающихся более 120 человек

В Саратовской области 586 образовательных организаций расположены в сельской местности. В них обучается 48163 школьника. Для проведения анализа и получения достоверных статистических данных были отобраны образовательные организации с общим количеством обучающихся более 120 человек. Таких образовательных организаций в Саратовской области 97, из них 93 СОШ (95,9%), 3 ООШ (3,1%), 1 гимназия (1,0%). В образовательных организациях, принявших участие в мониторинговых исследованиях, обучается 22312 школьников.

Мониторинговые исследования в сельских образовательных организациях, также как и в городских, проводились по двум блокам: «Качество процесса» и «Качество результата». Построенная кластерная модель наглядно демонстрирует, что 92% образовательных организаций обеспечили процесс обучения на среднем уровне (9, 10 кластеры); 5,0% – на высоком (13, 14 кластер). «Качество результата» у 43,2% сельских образовательных организаций на допустимом уровне (10 и 14 кластер). Максимальное количество образовательных организаций (56,8%) показали минимальный уровень результатов обучения (9 и 13 кластеры), рисунок 7.

высокий	3,0%	2,0%		
	13	14	15	16
средний	53,8%	38,2%		
	9	10	11	12
допустимый	2,0%	1,0%		
	5	6	7	8
минимальный				
	1	2	3	4
п/р	минимальный	допустимый	средний	высокий

Рис.7. Распределение по кластерам общеобразовательных организаций, расположенных в сельской местности, в 2019/2020 учебном году

Лучшую результат по качеству организации образовательного процесса показала МОУ СОШ п. Горный Краснопартизанского района: 82,8% от максимально возможного количества баллов по блоку показателей «Качество процесса», таблица 9. Хотя при этом образовательная организация разместилась в 13 кластере, из-за «минимального» значения по блоку показателей «Качество результата».

Таблица 9

Распределение образовательных организаций, расположенных в сельской местности, по показателям блока «Качество процесса» в 2019/2020 учебном году

№п/п	Код общеобразовательной организации	Краткое наименование общеобразовательной организации	Здание образовательной организации, %	Материально-техническое и информационное обеспечение образовательного процесса, %	Качество образовательной среды, %	Кадровое обеспечение образовательного процесса, %	Прозрачность и объективность образовательного процесса, %	Показатель «Качество процесса» в 2019/2020 учебном году, %	Оценочный интервал КП (уровень)
1	218033	МОУ СОШ п. Горный Краснопартизанского района	75,0	82,9	64,0	90,0	100,0	82,8	высокий
2	238293	МОУ СОШ п. имени К. Маркса Энгельсского района	73,0	88,2	60,0	63,0	98,0	81,8	высокий
3	214015	МОУ Гимназия с. Ивантеевка Ивантеевского района	75,0	94,1	56,0	72,0	86,0	80,4	высокий

№п/п	Код общеобразовательной организации	Краткое наименование общеобразовательной организации	Здание образовательной организации, %	Материально-техническое и информационное обеспечение образовательного процесса, %	Качество образовательной среды, %	Кадровое обеспечение образовательного процесса, %	Прозрачность и объективность образовательного процесса, %	Показатель «Качество процесса» в 2019/2020 учебном году, %	Оценочный интервал КП (уровень)
4	238323	МОУ СОШ с. Узморье Энгельского района	78,0	84,7	54,0	54,0	98,0	80,4	высокий
5	216133	МБОУ СОШ № 52 ст. Карамыш Красноармейского района	66,0	87,1	66,0	54,0	94,0	79,7	средний
6	207013	МБОУ СОШ с. Балтай	77,0	86,5	58,0	81,0	86,0	79,2	средний
7	232023	МОУ СОШ с. Багаевка им. Н.В. Котлова Саратовского района	78,0	82,9	48,0	81,0	91,0	78,1	средний
8	233023	МАОУ СОШ с. Золотая Степь Советского района	68,0	77,1	62,0	54,0	100,0	77,7	средний
9	237043	МОУ СОШ п. Возрождение Хвалынского района	78,0	78,2	70,0	54,0	84,0	77,7	средний
10	234103	МОУ СОШ с. Мизино- Лапшиновка Татищевского района	70,0	82,3	60,0	54,0	93,0	77,5	средний
11	238273	МБОУ СОШ с. Липовка Энгельского района	59,0	77,6	72,0	72,0	95,0	77,5	средний
12	217113	МОУ СОШ с. Лебедевка Краснокутского района	59,0	89,4	52,0	54,0	94,0	76,4	средний
13	223033	МОУ СОШ п. Сланцевый Рудник Озинского района	77,0	64,1	66,0	72,0	97,0	76,3	средний
14	238343	МОУ СОШ с. Шумейка Энгельского района	64,0	79,4	62,0	63,0	93,0	76,2	средний
15	238233	МБОУ СОШ с. Красный Яр Энгельского района	64,0	75,8	62,0	72,0	94,0	75,9	средний
16	232033	МОУ СОШ с. Березина Речка Саратовского района	68,0	82,9	54,0	63,0	89,0	75,5	средний
17	218073	МОУ СОШ п. Петровский Краснопартизанского района	68,0	61,7	74,0	72,0	97,0	75,2	средний
18	231033	МБОУ СОШ с. Святославка Самойловского района	64,0	73,5	64,0	45,0	95,0	74,8	средний
19	238303	МОУ СОШ п. Пробуждение	63,0	78,2	56,0	63,0	87,0	73,1	средний

№п/п	Код общеобразовательной организации	Краткое наименование общеобразовательной организации	Здание образовательной организации, %	Материально-техническое и информационное обеспечение образовательного процесса, %	Качество образовательной среды, %	Кадровое обеспечение образовательного процесса, %	Прозрачность и объективность образовательного процесса, %	Показатель «Качество процесса» в 2019/2020 учебном году, %	Оценочный интервал КП (уровень)
		Энгельского района							
20	220163	МОУ СОШ с. Подлесное Марксовского района	57,0	77,1	50,0	72,0	95,0	73,1	средний
21	238313	МОУ СОШ с.Терновка Энгельского района	54,0	83,5	50,0	63,0	93,0	73,1	средний
22	204193	МБОУ СОШ с. Яковлевка Базарно-Карабулакского района	70,0	75,3	54,0	36,0	89,0	72,4	средний
23	234033	МОУ СОШ с. Октябрьский Городок Татищевского района	80,0	41,7	70,0	81,0	100,0	71,9	средний
24	232073	МОУ СОШ п. Красный Текстильщик Саратовского района	73,0	68,8	40,0	63,0	95,0	71,5	средний
25	238203	МБОУ СОШ с. Генеральское Энгельского района	71,0	50,0	64,0	72,0	101,0	71,5	средний
26	213083	МОУ СОШ с. Орлов-Гай Ершовского района	66,0	56,5	74,0	72,0	90,0	71,4	средний
27	232163	МОУ СОШ ст. Тарханы Саратовского района	70,0	51,7	64,0	63,0	101,0	71,4	средний
28	238263	МОУ СОШ п. Придорожный Энгельского района	59,0	68,2	48,0	63,0	100,0	71,1	средний
29	203213	МОУ СОШ с. Озерное Аткарского района	56,0	52,9	78,0	45,0	101,0	70,6	средний
30	238213	МОУ СОШ с. Заветное Энгельского района	64,0	75,8	40,0	54,0	91,0	70,4	средний
31	231043	МБОУ СОШ с. Каменка Самойловского района	61,0	65,8	70,0	54,0	84,0	70,3	средний
32	248013	МОУ СОШ МО пос.Михайловский	64,0	64,7	54,0	81,0	90,0	70,3	средний
33	205193	МАОУ СОШ с. Маянга Балаковского района	66,0	62,9	56,0	54,0	93,0	70,1	средний
34	208153	МОУ СОШ с. Терса Вольского района	56,0	53,5	70,0	72,0	98,0	69,7	средний
35	214013	МОУ СОШ с. Ивanteeвка	61,0	54,7	60,0	90,0	97,0	69,7	средний
36	228023	МБОУ СОШ с. Кочетное Ровенского района	64,0	48,2	82,0	63,0	90,0	69,5	средний

№п/п	Код общеобразовательной организации	Краткое наименование общеобразовательной организации	Здание образовательной организации, %	Материально-техническое и информационное обеспечение образовательного процесса, %	Качество образовательной среды, %	Кадровое обеспечение образовательного процесса, %	Прозрачность и объективность образовательного процесса, %	Показатель «Качество процесса» в 2019/2020 учебном году, %	Оценочный интервал КП (уровень)
37	216083	МБОУ СОШ № 10 п. Каменский Красноармейского района	54,0	59,4	58,0	63,0	101,0	69,4	средний
38	206233	МОУ СОШ с.Репное Балашовского района	52,0	78,2	48,0	54,0	87,0	69,1	средний
39	201033	МБОУ СОШ № 3 с. Александров-Гай	68,0	48,8	58,0	90,0	95,0	68,7	средний
40	207083	МОУ СОШ с. Царевщина Балтайского района	71,0	34,7	70,0	72,0	101,0	67,9	средний
41	207063	МБОУ СОШ с. Садовка Балтайского района	66,0	64,1	60,0	9,0	86,0	67,6	средний
42	213133	МОУ СОШ п. Учебный Ершовского района	66,0	41,7	62,0	72,0	100,0	67,2	средний
43	213213	МОУ СОШ с. Перекопное Ершовского района	68,0	51,7	64,0	36,0	90,0	67,1	средний
44	208133	МОУ СОШ с. Черкасское	61,0	55,3	66,0	54,0	86,0	66,7	средний
45	214023	МОУ СОШ п. Знаменский Ивантеевского района	66,0	51,2	56,0	63,0	91,0	66,5	средний
46	224093	МБОУ СОШ им. М.М. Рудченко с. Перелюб	61,0	55,8	56,0	90,0	86,0	66,5	средний
47	225174	МБОУ ООШ п. Пригородный Петровского района	64,0	52,9	39,0	72,0	94,0	65,9	средний
48	222023	МОУ СОШ п. Алгайский Новоузенского района	70,0	47,6	56,0	81,0	87,0	65,7	средний
49	234023	МОУ СОШ с. Сторожевка Татищевского района	68,0	59,4	50,0	36,0	86,0	65,7	средний
50	249033	ГБОУ СО СОШ п. Алексеевка Хвалынского района имени В.М. Пашина	77,0	40,6	52,0	63,0	95,0	65,7	средний
51	232173	МОУ СОШ п. Тепличный Саратовского района	68,0	44,7	48,0	81,0	95,0	65,2	средний
52	228043	МБОУ СОШ	59,0	45,3	64,0	54,0	93,0	64,7	средний

№п/п	Код общеобразовательной организации	Краткое наименование общеобразовательной организации	Здание образовательной организации, %	Материально-техническое и информационное обеспечение образовательного процесса, %	Качество образовательной среды, %	Кадровое обеспечение образовательного процесса, %	Прозрачность и объективность образовательного процесса, %	Показатель «Качество процесса» в 2019/2020 учебном году, %	Оценочный интервал КП (уровень)
		с. Скатовка Ровенского района							
53	228063	МБОУ СОШ с. Приволжское Ровенского района	64,0	48,2	58,0	54,0	89,0	64,5	средний
54	238094	МОУ ООШ с. Безмянное Энгельского района	73,0	46,5	50,0	45,0	87,0	64,2	средний
55	222103	МОУ СОШ с. Куриловка Новоузенского района	64,0	59,4	54,0	45,0	76,0	63,6	средний
56	209013	МОУ СОШ с. Воскресенское Воскресенского района	59,0	58,2	52,0	81,0	78,0	63,5	средний
57	232113	МОУ СОШ села Рыбушка Саратовского района	63,0	48,2	58,0	63,0	84,0	63,4	средний
58	234043	МОУ СОШ с. Вязовка Татищевского района	56,0	41,7	58,0	72,0	95,0	63,2	средний
59	201013	МБОУ СОШ № 1 с. Александров-Гай	68,0	46,4	52,0	63,0	86,0	63,2	средний
60	204043	МБОУ СОШ с. Хватовка Базарно-Карабулакского района	63,0	57,1	48,0	45,0	83,0	63,2	средний
61	221043	МОУ СОШ п. Белоярский Новобураского района	52,0	35,3	86,0	72,0	86,0	63,1	средний
62	238253	МОУ СОШ п. Коминтерн Энгельского района	54,0	49,4	54,0	63,0	91,0	63,1	средний
63	216103	МБОУ СОШ № 19 с. Луганское Красноармейского района	56,0	38,8	60,0	36,0	101,0	62,6	средний
64	232083	МОУ СОШ с. Михайловка Саратовского района	59,0	41,7	68,0	54,0	86,0	62,5	средний
65	206293	МОУ СОШ с. Тростянка Балашовского района	54,0	49,4	62,0	27,0	89,0	62,3	средний
66	206303	МОУ СОШ с. Хоперское Балашовского района	64,0	48,2	58,0	45,0	82,0	62,3	средний
67	220153	МОУ СОШ с. Павловка Марксовского района	63,0	41,7	58,0	72,0	86,0	62,1	средний
68	226013	МОУ СОШ с. Питерка	64,0	61,7	40,0	72,0	73,0	62,1	средний

№п/п	Код общеобразовательной организации	Краткое наименование общеобразовательной организации	Здание образовательной организации, %	Материально-техническое и информационное обеспечение образовательного процесса, %	Качество образовательной среды, %	Кадровое обеспечение образовательного процесса, %	Прозрачность и объективность образовательного процесса, %	Показатель «Качество процесса» в 2019/2020 учебном году, %	Оценочный интервал КП (уровень)
		Питерского района							
69	232053	МОУ СОШ с. Клещевка Саратовского района	63,0	32,3	64,0	54,0	95,0	62,1	средний
70	227173	МОУ СОШ с. Старая Порубёжка им. И.И. Лободина Пугачевского района	64,0	40,6	54,0	63,0	89,0	61,7	средний
71	231053	МБОУ СОШ с. Красавка Самойловского района	66,0	40,6	64,0	54,0	82,0	61,7	средний
72	217043	МОУ СОШ с. Логиновка Краснокутского района	52,0	41,2	56,0	36,0	100,0	61,6	средний
73	238283	МОУ СОШ п. Новопушкинское Энгельского района	57,0	42,3	52,0	63,0	91,0	61,2	средний
74	219163	МБОУ СОШ с. Широкий Карамыш Лысогорского района	63,0	31,2	60,0	45,0	97,0	61,1	средний
75	220063	МОУ СОШ с. Звонаревка Марксовского района	54,0	48,2	50,0	45,0	90,0	60,8	средний
76	238183	МОУ СОШ с. Березовка Энгельского района	54,0	38,8	64,0	90,0	84,0	60,8	средний
77	220103	МОУ СОШ с. Кировское Марксовского района	59,0	48,8	62,0	54,0	75,0	60,6	средний
78	232013	МОУ СОШ с. Александровка Саратовского района	56,0	40,0	52,0	63,0	91,0	60,1	средний
79	232043	МОУ СОШ п. Дубки Саратовского района	68,0	47,1	40,0	63,0	82,0	60,1	средний
80	227083	МОУ СОШ с. Давыдовка Пугачевского района	61,0	38,2	50,0	45,0	90,0	59,6	средний
81	227093	МОУ СОШ п. Заволжский Пугачевского района	61,0	38,2	46,0	72,0	89,0	59,2	средний
82	221143	МОУ СОШ с. Тепловка Новобурасского района	54,0	38,8	44,0	63,0	95,0	59,1	средний
83	201023	МБОУ СОШ № 2 с. Александров-Гай	54,0	44,1	58,0	72,0	78,0	58,8	средний
84	238223	МОУ СОШ с. Зелёный Дол Энгельского района	64,0	60,5	4,0	36,0	93,0	58,8	средний

№п/п	Код общеобразовательной организации	Краткое наименование общеобразовательной организации	Здание образовательной организации, %	Материально-техническое и информационное обеспечение образовательного процесса, %	Качество образовательной среды, %	Кадровое обеспечение образовательного процесса, %	Прозрачность и объективность образовательного процесса, %	Показатель «Качество процесса» в 2019/2020 учебном году, %	Оценочный интервал КП (уровень)
85	212113	МОУ СОШ п. Индустриальный Екатеринбургского района	57,0	37,6	56,0	54,0	84,0	58,3	средний
86	220133	МОУ СОШ с. Орловское Марксовского района	64,0	40,0	50,0	54,0	79,0	57,9	средний
87	208173	МОУ СОШ с. Куриловка Вольского района	61,0	26,5	66,0	27,0	90,0	57,8	средний
88	209033	МОУ СОШ Елшанка Воскресенского района	57,0	34,7	54,0	81,0	83,0	57,7	средний
89	224043	МБОУ СОШ п. Молодежный Перелюбского района	64,0	21,2	64,0	54,0	89,0	57,2	средний
90	204053	МБОУ СОШ с. Алексеевка Базарно-Карабулакского района	50,0	35,8	54,0	45,0	86,0	55,9	средний
91	220053	МОУ СОШ с.Баскатовка Марксовского района	63,0	39,4	40,0	54,0	79,0	55,6	средний
2	226023	МОУ СОШ с. Мироновка Питерского района	61,0	19,4	62,0	63,0	86,0	55,2	средний
93	220073	МОУ СОШ с. Зоркино Марксовского района	50,0	38,2	38,0	54,0	87,0	54,5	средний
94	232183	МОУ СОШ с. Усть-Курдюм Саратовского района	71,0	32,9	48,0	54,0	61,0	52,2	средний
95	238084	МБОУ ООШ с. Квасниковка Энгельсского района	54,0	18,2	36,0	63,0	86,0	49,4	допустимый
96	232103	МОУ СОШ п. Расково Саратовского района	50,0	32,3	20,0	63,0	82,0	48,3	допустимый
97	234083	МОУ СОШ ст. Курдюм им. Героя Советского Союза П.Т. Пономарева Татищевского района	61,0	14,7	42,0	45,0	65,0	44,1	допустимый

Таблица 10

Распределение образовательных организаций, расположенных в сельской местности, по показателям блока «Качество результата» в 2019/2020 учебном году

№ п/п	Код общеобразовательной организации	Краткое наименование общеобразовательной организации	Образовательные результаты обучающихся, %	Массовость достижения базовых результатов, %	Индивидуализация образовательного процесса, %	Развитие таланта, %	Развитие надпредметных компетенций, %	Развитие ключевых компетенций, %	Показатель Качества результата 2019/2020 учебном году, (%)	Оценочный интервал КР (уровень)
1	214015	МОУ Гимназия с. Ивантеевка Ивантеевского района	40,0	64,0	23,0	12,2	75,0	100	33,1	допустимый
2	248013	МОУ СОШ МО п. Михайловский	53,0	64,0	14,0	12,2	70,0	95,0	31,1	допустимый
3	238303	МОУ СОШ п. Пробуждени Энгельсского района	46,0	52,0	20,0	10,5	75,0	95,0	30,7	допустимый
4	214013	МОУ СОШ с. Ивантеевка	33,0	58,0	20,0	12,2	55,0	100	29,9	допустимый
5	217113	МОУ СОШ с. Лебедевка Краснокутского района	66,0	41,0	10,0	12,2	70,0	100	29,9	допустимый
6	220153	МОУ СОШ с. Павловка Марксовского района	60,0	47,0	18,0	9,7	65,0	100	29,9	допустимый
7	207013	МБОУ СОШ с. Балтай	46,0	64,0	14,0	10,5	60,0	100	29,5	допустимый
8	207063	МБОУ СОШ с. Садовка Балтайского района	73,0	58,0	14,0	6,5	70,0	100	29,5	допустимый
9	234043	МОУ СОШ с. Вязовка Татищевского района	46,0	70,0	16,0	8,1	60,0	100	29,1	допустимый
10	208153	МОУ СОШ с. Терса Вольского района	46,0	52,0	14,0	8,1	75,0	100	28,7	допустимый
11	213133	МОУ СОШ п. Учебный Ершовского района	33,0	41,0	14,0	13,1	60,0	100	28,3	допустимый
12	221143	МОУ СОШ с. Тепловка Новобурасского района	40,0	64,0	20,0	8,1	50,0	100	28,3	допустимый
13	204193	МБОУ СОШ с. Яковлевка Базарно-Карабулакского района	46,0	64,0	9,0	11,4	65,0	95,0	28,1	допустимый
14	216133	МБОУ СОШ № 52 ст. Карамыш Красноармейского района	73,0	82,0	9,0	2,4	70,0	100	27,9	допустимый

№ п/п	Код общеобразовательной организации	Краткое наименование общеобразовательной организации	Образовательные результаты обучающихся, %	Массовость достижения базовых результатов, %	Индивидуализация образовательного процесса, %	Развитие таланта, %	Развитие надпредметных компетенций, %	Развитие ключевых компетенций, %	Показатель Качества результата 2019/2020 учебном году, (%)	Оценочный интервал КР (уровень)
15	223033	МОУ СОШ п. Сланцевый Рудник Озинского района	66,0	52,0	23,0	8,1	65,0	66,0	27,9	допустимый
16	228063	МБОУ СОШ с. Приволжское Ровенского района	73,0	70,0	3,0	4,8	70,0	100	27,5	допустимый
17	238283	МОУ СОШ п. Новопушкинское Энгельского района	46,0	58,0	10,0	5,6	75,0	100	27,2	допустимый
18	213083	МОУ СОШ с. Орлов-Гай Ершовского района	53,0	17,0	25,0	4,1	70,0	100	26,7	допустимый
19	216103	МБОУ СОШ № 19 с. Луганское Красноармейского района	46,0	76,0	3,0	8,1	60,0	100	26,7	допустимый
20	233023	МАОУ СОШ с. Золотая Степь Советского района	40,0	35,0	5,0	10,5	80,0	100	26,7	допустимый
21	249033	ГБОУ СО СОШ п. Алексеевка Хвалынского района имени В.М. Пашина	60,0	11,0	25,0	4,1	70,0	100	26,7	допустимый
22	203213	МОУ СОШ с. Озерное Аткарского района	60,0	17,0	25,0	4,8	55,0	100	26,4	допустимый
23	208173	МОУ СОШ с. Куриловка Вольского района	46,0	52,0	3,0	9,7	65,0	100	26,4	допустимый
24	224093	МБОУ СОШ им. М.М. Рудченко с. Перелюб	60,0	29,0	14,0	13,1	40,0	87,0	26,4	допустимый
25	234023	МОУ СОШ с. Сторожевка Татищевского района	53,0	47,0	10,0	4,1	80,0	100	26,4	допустимый
26	234083	МОУ СОШ ст. Курдюм им. Героя Советского Союза П.Т. Пономарева Татищевского района	66,0	70,0	7,0	3,2	65,0	100	26,3	минимальный
27	231043	МБОУ СОШ с. Каменка Самойловского района	53,0	47,0	10,0	4,9	70,0	100	25,9	допустимый

№ п/п	Код общеобразовательной организации	Краткое наименование общеобразовательной организации	Образовательные результаты обучающихся, %	Массовость достижения базовых результатов, %	Индивидуализация образовательного процесса, %	Развитие таланта, %	Развитие надпредметных компетенций, %	Развитие ключевых компетенций, %	Показатель Качества результата 2019/2020 учебном году, (%)	Оценочный интервал КР (уровень)
28	208133	МОУ СОШ с. Черкасское Вольского района	60,0	52,0	10,0	3,2	65,0	100	25,6	допустимый
29	214023	МОУ СОШ п. Знаменский Ивантеевского района	60,0	58,0	10,0	2,4	65,0	100	25,6	допустимый
30	218073	МОУ СОШ п. Петровский Краснопартизанского района	60,0	41,0	3,0	6,5	75,0	100	25,6	допустимый
31	222023	МОУ СОШ п. Алгайский Новоузенского района	60,0	47,0	3,0	7,3	65,0	100	25,5	допустимый
32	201023	МБОУ СОШ № 2 с. Александров-Гай	6,0	41,0	14,0	18,7	30,0	79,0	25,2	допустимый
33	201033	МБОУ СОШ № 3 с. Александров-Гай	13,0	64,0	3,0	12,2	55,0	95,0	25,2	допустимый
34	206303	МОУ СОШ с. Хоперское Балашовского района	33,0	41,0	14,0	5,7	65,0	100	25,2	допустимый
35	207083	МОУ СОШ с. Царевщина Балтайского района	26,0	41,0	10,0	8,1	65,0	100	25,2	допустимый
36	227083	МОУ СОШ с. Давыдовка Пугачевского района	64,0	47,0	2,0	8,1	70,0	100	25,2	допустимый
37	232083	МОУ СОШ с. Михайловка Саратовского района	60,0	29,0	3,0	8,9	65,0	100	25,2	допустимый
38	237043	МОУ СОШ п. Возрождение Хвалынского района	33,0	41,0	12,0	5,6	70,0	100	25,2	допустимый
39	206293	МОУ СОШ с. Тростянка Балашовского района	53,0	41,0	10,0	4,8	70,0	91,0	24,8	минимальный
40	232023	МОУ СОШ с. Багаевка им. Н.В. Котлова Саратовского района	46,0	41,0	5,0	7,3	65,0	100	24,8	допустимый
41	201013	МБОУ СОШ №1 с. Александров-Гай	13,0	58,0	12,0	14,6	30,0	79,0	24,4	допустимый
42	209013	МОУ СОШ с. Воскресенское Воскресенского района	33,0	52,0	7,0	5,6	65,0	100	24,4	минимальный

№ п/п	Код общеобразовательной организации	Краткое наименование общеобразовательной организации	Образовательные результаты обучающихся, %	Массовость достижения базовых результатов, %	Индивидуализация образовательного процесса, %	Развитие таланта, %	Развитие надпредметных компетенций, %	Развитие ключевых компетенций, %	Показатель Качества результата 2019/2020 учебном году, (%)	Оценочный интервал КР (уровень)
43	226013	МОУ СОШ с. Питерка Питерского района	40,0	58,0	16,0	4,8	55,0	83,0	24,4	минимальный
44	227173	МОУ СОШ с. Старая Порубёжка им.И.И.Лободина Пугачевского района	60,0	47,0	3,0	4,1	70,0	100	24,4	минимальный
45	232163	МОУ СОШ ст. Тарханы Саратовского района	33,0	52,0	7,0	5,6	65,0	100	24,4	минимальный
46	238263	МОУ СОШ п. Придорожный Энгельского района	53,0	52,0	14,0	0,0	65,0	100	24,4	минимальный
47	238293	МОУ СОШ п. имени К. Маркса Энгельского района	40,0	64,0	10,0	0,0	70,0	100	24,1	минимальный
48	204043	МБОУ СОШ с. Хватовка Базарно-Карабулакского района	46,0	58,0	12,0	5,6	60,0	75,0	24,1	допустимый
49	222103	МОУ СОШ с. Куриловка Новоузенского района	33,0	58,0	3,0	5,6	65,0	100	24,1	минимальный
50	228043	МБОУ СОШ с. Скатовка Ровенского района	53,0	76,0	1,0	5,6	80,0	66,0	24,1	минимальный
51	232033	МОУ СОШ с. Березина Речка Саратовского района	46,0	35,0	3,0	6,5	70,0	100	24	минимальный
52	232043	МОУ СОШ п. Дубки Саратовского района	60,0	35,0	18,0	7,3	35,0	83,0	24	минимальный
53	238343	МОУ СОШ с. Шумейка Энгельского района	40,0	41,0	3,0	5,6	75,0	100	24	минимальный
54	226023	МОУ СОШ с. Мироновка Питерского района	13,0	47,0	7,0	8,9	60,0	95,0	23,6	минимальный
55	209033	МОУ СОШ с. Елшанка Воскресенского района	26,0	35,0	9,0	5,6	65,0	100	23,2	минимальный
56	220103	МОУ СОШ с. Кировское Марксовского района	53,0	0,0	25,0	0,0	65,0	100	23,2	минимальный

№ п/п	Код общеобразовательной организации	Краткое наименование общеобразовательной организации	Образовательные результаты обучающихся, %	Массовость достижения базовых результатов, %	Индивидуализация образовательного процесса, %	Развитие таланта, %	Развитие надпредметных компетенций, %	Развитие ключевых компетенций, %	Показатель Качества результата 2019/2020 учебном году, (%)	Оценочный интервал КР (уровень)
57	231033	МБОУ СОШ с. Святославка Самойловского района	46,0	29,0	16,0	5,6	40,0	95,0	23,2	минимальный
58	234103	МОУ СОШ с. Мизино-Лапшиновка Татищевского района	40,0	64,0	5,0	1,6	65,0	100	23,2	минимальный
59	238323	МОУ СОШ с. Узморье Энгельского района	26,0	58,0	10,0	0,8	65,0	100	22,8	минимальный
60	220063	МОУ СОШ с. Звонаревка Марксовского района	26,0	41,0	9,0	4,0	65,0	100	22,8	минимальный
61	228023	МБОУ СОШ с. Кочетное Ровенского района	46,0	70,0	7,0	0,0	55,0	100	22,8	минимальный
62	234033	МОУ СОШ с. Октябрьский Городок Татищевского района	40,0	64,0	3,0	4,8	65,0	83,0	22,8	минимальный
63	238233	МБОУ СОШ с.Красный Яр Энгельского района	60,0	41,0	3,0	0,8	75,0	100	22,8	минимальный
64	232013	МОУ СОШ с. Александровка Саратовского района	6,0	47,0	9,0	5,6	60,0	100	22,4	минимальный
65	232113	МОУ СОШ села Рыбушка Саратовского района	40,0	11,0	3,0	7,3	70,0	100	22,4	минимальный
66	212113	МОУ СОШ п. Индустриальный Екатериновского района	40,0	64,0	3,0	0,0	65,0	100	22,1	минимальный
67	232173	МОУ СОШ п. Тепличный Саратовского района	53,0	52,0	3,0	1,6	55,0	100	22	минимальный
68	232103	МОУ СОШ п. Расково Саратовского района	26,0	47,0	3,0	4,8	65,0	95,0	22	минимальный
69	216083	МБОУ СОШ №10 п. Каменский Красноармейского района	46,0	52,0	1,0	3,2	50,0	100	21,6	минимальный

№ п/п	Код общеобразовательной организации	Краткое наименование общеобразовательной организации	Образовательные результаты обучающихся, %	Массовость достижения базовых результатов, %	Индивидуализация образовательного процесса, %	Развитие таланта, %	Развитие надпредметных компетенций, %	Развитие ключевых компетенций, %	Показатель Качества результата 2019/2020 учебном году, (%)	Оценочный интервал КР (уровень)
70	227093	МОУ СОШ п. Заволжский Пугачевского района	46,0	5,0	3,0	6,5	65,0	100	21,6	минимальный
71	204053	МБОУ СОШ с. Алексеевка Базарно-Карабулакского района	6,0	29,0	14,0	9,7	40,0	83,0	21,2	минимальный
72	217043	МОУ СОШ с. Логиновка Краснокутского района	13,0	29,0	0,0	8,9	60,0	100	21,2	минимальный
73	219163	МБОУ СОШ с. Широкий Карамыш Лысогорского района	46,0	23,0	7,0	0,8	70,0	100	21,2	минимальный
74	220053	МОУ СОШ с. Баскатовка Марксовского района	20,0	23,0	3,0	6,5	65,0	100	21,2	минимальный
75	221043	МОУ СОШ п. Белоярский Новобурасского района	26,0	11,0	10,0	4,8	60,0	100	21,2	минимальный
76	213213	МОУ СОШ с. Перекопное Ершовского района	60,0	5,0	1,0	3,2	65,0	100	20,4	минимальный
77	232073	МОУ СОШ п. Красный Текстильщик Саратовского района	53,0	52,0	5,0	0,0	40,0	100	20,4	минимальный
78	238313	МОУ СОШ с.Терновка Энгельского района	46,0	11,0	5,0	2,4	65,0	100	20,4	минимальный
79	238084	МБОУ ООШ с. Квасниковка Энгельского района	57,0	35,0	2,0	1,6	70,0	100	20,4	минимальный
80	218033	МОУ СОШ п. Горный Краснопартизанского района	66,0	29,0	3,0	12,2	30,0	54,0	20,1	минимальный
81	238213	МОУ СОШ с. Заветное Энгельского района	26,0	0,0	7,0	5,6	60,0	100	20	минимальный
82	205193	МАОУ СОШ с. Маянга	53,0	0,0	3,0	0,8	70,0	100	19,2	минимальный

№ п/п	Код общеобразовательной организации	Краткое наименование общеобразовательной организации	Образовательные результаты обучающихся, %	Массовость достижения базовых результатов, %	Индивидуализация образовательного процесса, %	Развитие таланта, %	Развитие надпредметных компетенций, %	Развитие ключевых компетенций, %	Показатель Качества результата 2019/2020 учебном году, (%)	Оценочный интервал КР (уровень)
		Балаковского района								
83	220073	МОУ СОШ с. Зоркино Марковского района	40,0	11,0	7,0	3,2	60,0	87,0	19,2	минимальный
84	220163	МОУ СОШ с. Подлесное Марковского района	20,0	47,0	9,0	8,1	30,0	70,0	19,2	минимальный
85	232183	МОУ СОШ с. Усть-Курдюм Саратовского района	13,0	47,0	3,0	4,0	60,0	83,0	19,2	минимальный
86	238094	МОУ ООШ с. Безымянное Энгельского района	57,0	11,0	2,0	0,0	75,0	100	18,2	минимальный
87	206233	МОУ СОШ с. Репное Балашовского района	13,0	41,0	3,0	2,4	40,0	100	18,1	минимальный
88	224043	МБОУ СОШ п. Молодежный Перелюбского района	53,0	11,0	23,0	0,0	25,0	70,0	17,7	минимальный
89	238273	МБОУ СОШ с. Липовка Энгельского района	33,0	5,0	3,0	0,0	65,0	100	17,7	минимальный
90	238203	МБОУ СОШ с. Генеральское Энгельского района	33,0	52,0	1,0	0,0	65,0	66,0	17,3	минимальный
91	232053	МОУ СОШ с. Клещевка Саратовского района	33,0	0,0	1,0	0,0	65,0	100	16,9	минимальный
2	238183	МОУ СОШ с. Березовка Энгельского района	46,0	5,0	1,0	3,2	45,0	87,0	16,9	минимальный
93	231053	МБОУ СОШ с. Красавка Самойловского района	46,0	41,0	14,0	0,0	5,0	79,0	16,5	минимальный
94	238253	МОУ СОШ п. Коминтерн Энгельского района	53,0	0,0	1,0	1,6	70,0	66,0	16,1	минимальный
95	220133	МОУ СОШ с. Орловское Марковского района	40,0	11,0	5,0	0,8	15,0	100	15,3	минимальный
96	225174	МБОУ ООШ п. Пригородный Петровского района	85,0	5,0	2,0	7,3	20,0	31,0	13,9	минимальный

№ п/п	Код общеобразовательной организации	Краткое наименование общеобразовательной организации	Образовательные результаты обучающихся, %	Массовость достижения базовых результатов, %	Индивидуализация образовательного процесса, %	Развитие таланта, %	Развитие надпредметных компетенций, %	Развитие ключевых компетенций, %	Показатель Качества результата 2019/2020 учебном году, (%)	Оценочный интервал КР (уровень)
97	238223	МОУ СОШ с. Зелёный Дол Энгельского района	53,0	52,0	3,0	4,0	15,0	0,0	10,6	минимальный

На распределение сельских образовательных организаций по кластерам повлияли 6 показателей по блоку «Качество результата»: образовательные результаты обучающихся, массовость достижения базовых результатов, индивидуализация образовательного процесса, развитие таланта, развитие надпредметных и ключевых компетенций.

Наиболее высоких достижений по блоку «Качество результата» достигла МОУ Гимназия с. Ивантеевка Ивантеевского района (33,1% от максимального возможного балла).

Самым результативным в блоке «Качество результата» по школам, расположенным в сельской местности, является показатель – «Сведения о развитии ключевых компетенций», который обеспечен на 81,9% (рисунок 8). На достаточно высоком уровне обеспечен показатель «Сведения о развитии надпредметных компетенций» 52,6%. В текущем году показатель «Сведения об образовательных результатах» обеспечен на 49,9% (в 2018/2019 учебном году 68,1%). Снижение показателя на 18,2% можно объяснить сложностями перехода на дистанционное обучение, связанного с эпидемиологической ситуацией. «Массовость достижений базовых результатов» (39,3%) характеризует успешность выполнения общеобразовательной организацией одной из основных миссий – обеспечение освоения обучающимися Федеральных государственных образовательных стандартов. В качестве составных частей набора данных показателя «Массовость достижений базовых результатов» рассматриваются:

численность обучающихся 4 классов, набравших не менее 11 баллов в сумме 3 предметов ВПР (по пятибалльной системе оценивания) и не получивших при этом неудовлетворительной отметки;

численность обучающихся 9 классов, набравших не менее 10 баллов в сумме любых лучших 3 предметов ГИА 9 (по пятибалльной системе оценивания) и не получивших при этом неудовлетворительной отметки (в 2019/2020 учебном году использовалась для анализа база результатов диагностических работ, проводимых осенью 2020 года);

сведения о результатах сдачи нормативов Всероссийского физкультурно-спортивного комплекса «Готов к труду и обороне».

На предельно низком уровне достижения по двум показателям: «Развитие таланта», где данные включают в себя сведения об успехах школ в подготовке победителей олимпиад различного уровня (6,1%), и «Индивидуализация образовательного процесса» (8,7%), определяющая степень нацеленности образовательного процесса в общеобразовательной организации на решение образовательных задач с учётом целей, потребностей и жизненных интересов обучающихся. В качестве составных частей набора данных рассматривались:

количество обучающихся, сдающих дополнительные предметы ЕГЭ;
 количество результативных профилей обучения (спектр возможностей);

количество выпускников, продолживших обучение в системе СПО;
 количество выпускников, продолживших обучение в системе ВПО.

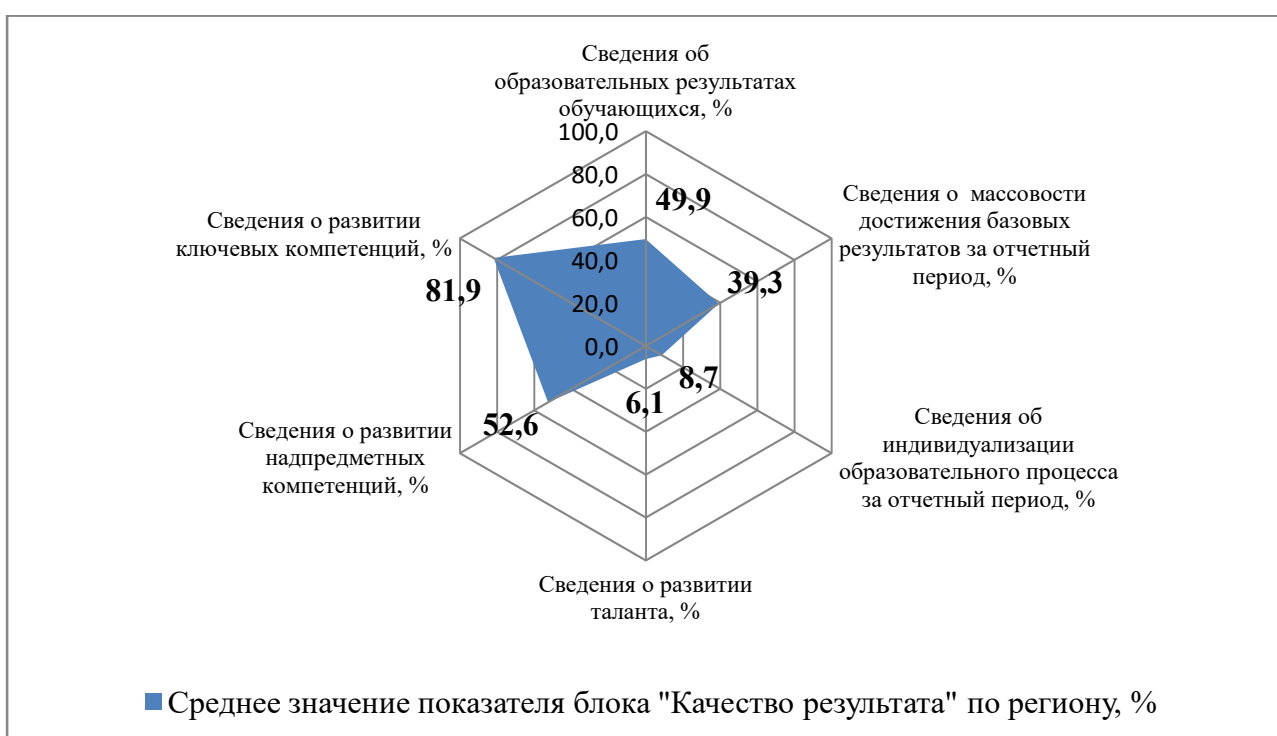


Рис. 8. Степень достижения общеобразовательных организаций, расположенных в сельской местности, по показателям блока «Качество результата» в среднем по региону, %.

В Саратовской области есть образовательные организации, расположенные в сельской местности, некоторые показатели блока «Качество результата» которых имеют нулевые значения. Значительное количество респондентов получили «0» баллов по показателю «Развитие таланта» (12,3%), по показателю «Массовость достижения базовых результатов» (5,1%).

Таблица 11.1.

Распределение по кластерам в 2019/2020 учебном году общеобразовательных организаций, расположенных в сельской местности (количество обучающихся 120 и более человек)

№ п/п	Код общеобразовательной организации	Краткое наименование общеобразовательной организации	№ кластера 2019/2020 учебный год	№ кластера 2018/2019 учебный год	№ кластера 2017/2018 учебный год	Показатель Качество процесса 2019/220 учебный год, (%)	Оценочный интервал КП (уровень)	Показатель Качество результата 2019/220 учебный год, (%)	Оценочный интервал КР (уровень)
1	214015	МОУ Гимназия с. Ивanteeвка	14	11	11	80,4	высокий	33,1	допустимый
2	216133	МБОУ СОШ № 52 ст. Карамыш Красноармейского района	14	15	11	79,7	средний	27,9	допустимый
3	218033	МОУ СОШ п. Горный Краснопартизанского района	13	10	10	82,8	высокий	20,1	минимальный
4	238293	МОУ СОШ п. имени К. Маркса Энгельского района	13	10	10	81,8	высокий	24,1	минимальный
5	238323	МОУ СОШ с. Узморье Энгельского района	13	10	10	80,4	высокий	22,8	минимальный
6	201023	МБОУ СОШ № 2 с. Александров-Гай	10	10	10	58,8	средний	25,2	допустимый
7	201033	МБОУ СОШ № 3 с. Александров-Гай	10	10	10	68,7	средний	25,2	допустимый
8	203213	МОУ СОШ с. Озерное Аткарского района	10	10	10	70,6	средний	26,4	допустимый
9	204193	МБОУ СОШ с. Яковлевка Базарно-Карабулакского района	10	10	10	72,4	средний	28,1	допустимый
10	206293	МОУ СОШ с. Тростянка Балашовского района	10	10	10	62,3	средний	24,8	минимальный
11	206303	МОУ СОШ с. Хоперское Балашовского района	10	10	10	62,3	средний	25,2	допустимый
12	207013	МБОУ СОШ с. Балтай Балтайского района	10	10	10	79,2	средний	29,5	допустимый

№ п/п	Код общеобразовательной организации	Краткое наименование общеобразовательной организации	№ кластера 2019/2020 учебный год	№ кластера 2018/2019 учебный год	№ кластера 2017/2018 учебный год	Показатель Качество процесса 2019/220 учебный год, (%)	Оценочный интервал КП (уровень)	Показатель Качество результата 2019/220 учебный год, (%)	Оценочный интервал КР (уровень)
13	207063	МБОУ СОШ с. Садовка Балтайского района	10	11	10	67,6	средний	29,5	допустимый
14	207083	МОУ СОШ с. Царевщина Балтайского района	10	11	10	67,9	средний	25,2	допустимый
15	208133	МОУ СОШ с. Черкасское Вольского района	10	11	11	66,7	средний	25,6	допустимый
16	208153	МОУ СОШ с. Терса Вольского района	10	11	10	69,7	средний	28,7	допустимый
17	208173	МОУ СОШ с. Куриловка Вольского района	10	10	10	57,8	средний	26,4	допустимый
18	213083	МОУ СОШ с. Орлов-Гай Ершовского района	10	10	10	71,4	средний	26,7	допустимый
19	213133	МОУ СОШ п. Учебный Ершовского района	10	10	10	67,2	средний	28,3	допустимый
20	214013	МОУ СОШ с. Ивантеевка	10	10	10	69,7	средний	29,9	допустимый
21	214023	МОУ СОШ п. Знаменский Ивантеевского района	10	10	10	66,5	средний	25,6	допустимый
22	216103	МБОУ СОШ № 19 с. Луганское Красноармейского района	10	11	10	62,6	средний	26,7	допустимый
23	217113	МОУ СОШ с. Лебедевка Краснокутского района	10	15	10	76,4	средний	29,9	допустимый
24	218073	МОУ СОШ п. Петровский Краснопартизанского района	10	10	11	75,2	средний	25,6	допустимый
25	220153	МОУ СОШ с. Павловка Марксовского района	10	11	10	62,1	средний	29,9	допустимый

№ п/п	Код общеобразовательной организации	Краткое наименование общеобразовательной организации	№ кластера 2019/2020 учебный год	№ кластера 2018/2019 учебный год	№ кластера 2017/2018 учебный год	Показатель Качество процесса 2019/220 учебный год, (%)	Оценочный интервал КП (уровень)	Показатель Качество результата 2019/220 учебный год, (%)	Оценочный интервал КР (уровень)
26	221143	МОУ СОШ с.Тепловка Новобурасского района	10	10	10	59,1	средний	28,3	допустимый
27	222023	МОУ СОШ п. Алгайский Новоузенского района	10	10	10	65,7	средний	25,5	допустимый
28	223033	МОУ СОШ п. Сланцевый Рудник Озинского района	10	10	10	76,3	средний	27,9	допустимый
29	224093	МБОУ СОШ им. М.М. Рудченко с. Перелюб	10	10	10	66,5	средний	26,4	допустимый
30	227083	МОУ СОШ с. Давыдовка Пугачевского района	10	10	10	59,6	средний	25,2	допустимый
31	228063	МБОУ СОШ с. Приволжское Ровенского района	10	10	10	64,5	средний	27,5	допустимый
32	231043	МБОУ СОШ с. Каменка Самойловского района	10	11	10	70,3	средний	25,9	допустимый
33	232023	МОУ СОШ с. Багаевка им. Н.В. Котлова Саратовского района	10	10	10	78,1	средний	24,8	допустимый
34	232083	МОУ СОШ с. Михайловка Саратовского района	10	10	10	62,5	средний	25,2	допустимый
35	233023	МАОУ СОШ с. Золотая Степь Советского района	10	10	10	77,7	средний	26,7	допустимый
36	234023	МОУ СОШ с. Сторожевка Татищевского района	10	11	10	65,7	средний	26,4	допустимый
37	234043	МОУ СОШ с. Вязовка Татищевского района	10	10	10	63,2	средний	29,1	допустимый

№ п/п	Код общеобразовательной организации	Краткое наименование общеобразовательной организации	№ кластера 2019/2020 учебный год	№ кластера 2018/2019 учебный год	№ кластера 2017/2018 учебный год	Показатель Качество процесса 2019/220 учебный год, (%)	Оценочный интервал КП (уровень)	Показатель Качество результата 2019/220 учебный год, (%)	Оценочный интервал КР (уровень)
38	237043	МОУ СОШ п.Возрождение Хвалынского района	10	11	11	77,7	средний	25,2	допустимый
39	238283	МОУ СОШ п. Новопушкинское Энгельского района	10	10	10	61,2	средний	27,2	допустимый
40	238303	МОУ СОШ п. Пробуждение Энгельского района	10	10	10	73,1	средний	30,7	допустимый
41	248013	МОУ СОШ МО пос. Михайловский	10	10	10	70,3	средний	31,1	допустимый
42	249033	ГБОУ СО СОШ п. Алексеевка Хвалынского района имени В.М. Пашина	10	10		65,7	средний	26,7	допустимый
43	238273	МБОУ СОШ с. Липовка Энгельского района	9	10	10	63,2	средний	24,4	допустимый
44	201013	МБОУ СОШ № 1 с. Александров-Гай	9	10	10	63,2	средний	24,1	допустимый
45	204043	МБОУ СОШ с.Хватовка Базарно-Карабулакского района	9	10	10	55,9	средний	21,2	минимальный
46	204053	МБОУ СОШ с. Алексеевка Базарно-Карабулакского района	9	10	10	70,1	средний	19,2	минимальный
47	205193	МАОУ СОШ с. Маянга Балаковского района	9	10	10	69,1	средний	18,1	минимальный
48	206233	МОУ СОШ с.Репное Балашовского района	9	10	10	63,5	средний	24,4	минимальный
49	209013	МОУ "СОШ с. Воскресенское Воскресенского района	9	11	10	57,7	средний	23,2	минимальный
50	209033	МОУ СОШ Елшанка Воскресенского района	9	11	10	58,3	средний	22,1	минимальный

№ п/п	Код общеобразовательной организации	Краткое наименование общеобразовательной организации	№ кластера 2019/2020 учебный год	№ кластера 2018/2019 учебный год	№ кластера 2017/2018 учебный год	Показатель Качество процесса 2019/220 учебный год, (%)	Оценочный интервал КП (уровень)	Показатель Качество результата 2019/220 учебный год, (%)	Оценочный интервал КР (уровень)
51	212113	МОУ СОШ п. Индустриальный Екатериновского района	9	10	11	67,1	средний	20,4	минимальный
52	213213	МОУ СОШ с. Перекопное Ершовского района	9	10	10	69,4	средний	21,6	минимальный
53	216083	МБОУ СОШ № 10 п. Каменский Красноармейского района	9	10	10	61,6	средний	21,2	минимальный
54	217043	МОУ СОШ с.Логиновка Краснокутского района	9	10	9	61,1	средний	21,2	минимальный
55	219163	МБОУ СОШ с.Широкий Карамыш Лысогорского района	9	10	10	55,6	средний	21,2	минимальный
56	220053	МОУ СОШ с.Баскатовка Марковского района	9	10	10	60,8	средний	22,8	минимальный
57	220063	МОУ СОШ с. Звонаревка Марковского района	9	10	10	54,5	средний	19,2	минимальный
58	220073	МОУ СОШ с. Зоркино Марковского района	9	10	10	60,6	средний	23,2	минимальный
59	220103	МОУ СОШ с. Кировское Марковского района	9	10	10	57,9	средний	15,3	минимальный
60	220133	МОУ СОШ с. Орловское Марковского района	9	10	6	73,1	средний	19,2	минимальный
61	220163	МОУ СОШ с. Подлесное Марковского р на	9	10	10	63,1	средний	21,2	минимальный
62	221043	МОУ СОШ п. Белоярский Новобурасского района	9	10	10	63,6	средний	24,1	минимальный

№ п/п	Код общеобразовательной организации	Краткое наименование общеобразовательной организации	№ кластера 2019/2020 учебный год	№ кластера 2018/2019 учебный год	№ кластера 2017/2018 учебный год	Показатель Качество процесса 2019/220 учебный год, (%)	Оценочный интервал КП (уровень)	Показатель Качество результата 2019/220 учебный год, (%)	Оценочный интервал КР (уровень)
63	222103	МОУ СОШ с.Куриловка Новоузенского района	9	10	10	57,2	средний	17,7	минимальный
64	224043	МБОУ СОШ п. Молодежный Перелюбского района	9	10	10	65,9	средний	13,9	минимальный
65	225174	МБОУ ООШ п. Пригородный Петровского района	9	9	9	62,1	средний	24,4	минимальный
66	226013	МОУ СОШ с. Питерка Питерского района	9	10	10	55,2	средний	23,6	минимальный
67	226023	МОУ СОШ с. Мироновка Питерского района	9	11	9	59,2	средний	21,6	минимальный
68	227093	МОУ СОШ п. Заволжский Пугачевского района	9	11	6	61,7	средний	24,4	минимальный
69	227173	МОУ СОШ с. Старая Порубёжка им. И.И. Лободина Пугачевского района	9	10	10	69,5	средний	22,8	минимальный
70	228023	МБОУ СОШ с. Кочетное Ровенского района	9	10	10	64,7	средний	24,1	минимальный
71	228043	МБОУ СОШ с. Скатовка Ровенского района	9	10	11	74,8	средний	23,2	минимальный
72	231033	МБОУ СОШ с. Святославка Самойловского района	9	10	10	61,7	средний	16,5	минимальный
73	231053	МБОУ СОШ с. Красавка Самойловского района	9	10	6	60,1	средний	22,4	минимальный
74	232013	МОУ СОШ с. Александровка Саратовского района	9	11	10	75,5	средний	24,0	минимальный
75	232033	МОУ СОШ с. Березина Речка	9	11	10	60,1	средний	24,0	минимальный

№ п/п	Код общеобразовательной организации	Краткое наименование общеобразовательной организации	№ кластера 2019/2020 учебный год	№ кластера 2018/2019 учебный год	№ кластера 2017/2018 учебный год	Показатель Качество процесса 2019/220 учебный год, (%)	Оценочный интервал КП (уровень)	Показатель Качество результата 2019/220 учебный год, (%)	Оценочный интервал КР (уровень)
		Саратовского района							
76	232043	МОУ СОШ п. Дубки Саратовского района	9	10	10	62,1	средний	16,9	минимальный
77	232053	МОУ СОШ с. Клещевка Саратовского района	9	9	6	71,5	средний	20,4	минимальный
78	232073	МОУ СОШ п. Красный Текстильщик Саратовского района	9	14	10	63,4	средний	22,4	минимальный
79	232113	МОУ СОШ с. Рыбушка Саратовского района	9	10	10	71,4	средний	24,4	минимальный
80	232163	МОУ СОШ ст. Тарханы Саратовского района	9	11	10	65,2	средний	22,0	минимальный
81	232173	МОУ СОШ п. Тепличный Саратовского района	9	11	10	52,2	средний	19,2	минимальный
82	232183	МОУ СОШ с. Усть-Курдюм Саратовского района	9	10	6	71,9	средний	22,8	минимальный
83	234033	МОУ СОШ с. Октябрьский Городок Татищевского района	9	10	10	77,5	средний	23,2	минимальный
84	234103	МОУ СОШ с. Мизино-Лапшиновка Татищевского района	9	11	9	64,2	средний	18,2	минимальный
85	238094	МОУ ООШ с. Безымянное Энгельского района	9	9	10	60,8	средний	16,9	минимальный
86	238183	МОУ СОШ с. Березовка Энгельского района	9	10	10	71,5	средний	17,3	минимальный
87	238203	МБОУ СОШ с. Генеральское Энгельского района	9	11	10	70,4	средний	20,0	минимальный

№ п/п	Код общеобразовательной организации	Краткое наименование общеобразовательной организации	№ кластера 2019/2020 учебный год	№ кластера 2018/2019 учебный год	№ кластера 2017/2018 учебный год	Показатель Качество процесса 2019/220 учебный год, (%)	Оценочный интервал КП (уровень)	Показатель Качество результата 2019/220 учебный год, (%)	Оценочный интервал КР (уровень)
88	238213	МОУ СОШ с. Заветное Энгельского района	9	10	10	58,8	средний	10,6	минимальный
89	238223	МОУ СОШ с. Зелёный Дол Энгельского района	9	10	10	75,9	средний	22,8	минимальный
90	238233	МБОУ СОШ с. Красный Яр Энгельского района	9	10	10	63,1	средний	16,1	минимальный
91	238253	МОУ СОШ п. Коминтерн Энгельского района	9	10	10	71,1	средний	24,4	минимальный
92	238263	МОУ СОШ п. Придорожный Энгельского района	9	10	10	77,5	средний	17,7	минимальный
93	238313	МОУ СОШ с. Терновка Энгельского района	9	10	9	73,1	средний	20,4	минимальный
94	238343	МОУ СОШ с. Шумейка Энгельского района	9	10	10	76,2	средний	24,0	минимальный
95	234083	МОУ СОШ ст.Курдюм им. Героя Советского Союза П.Т. Пономарева Татищевского района	6	10	10	44,1	допустимый	26,3	минимальный
96	232103	МОУ СОШ п. Расково Саратовского района	5	11	10	48,3	допустимый	22,0	минимальный
97	238084	МБОУ ООШ с. Квасниковка Энгельского района	5	10	10	49,4	допустимый	20,4	минимальный

Что касается распределения сельских общеобразовательных организаций по кластерам в 2019/2020 учебном году (таблицы 11.1, 11.2), то надо отметить, что 4 общеобразовательных организаций (4,1%) заняли более высокую позицию в кластерной модели по сравнению с 2018/2019 учебным годом. Тенденция к снижению результатов имеется у 62 общеобразовательных организаций (63,9%), расположенных в сельской местности Саратовской области. В течение трех последних лет стабильные результаты показывают 26 общеобразовательных организаций (26,8%), рисунок 9.

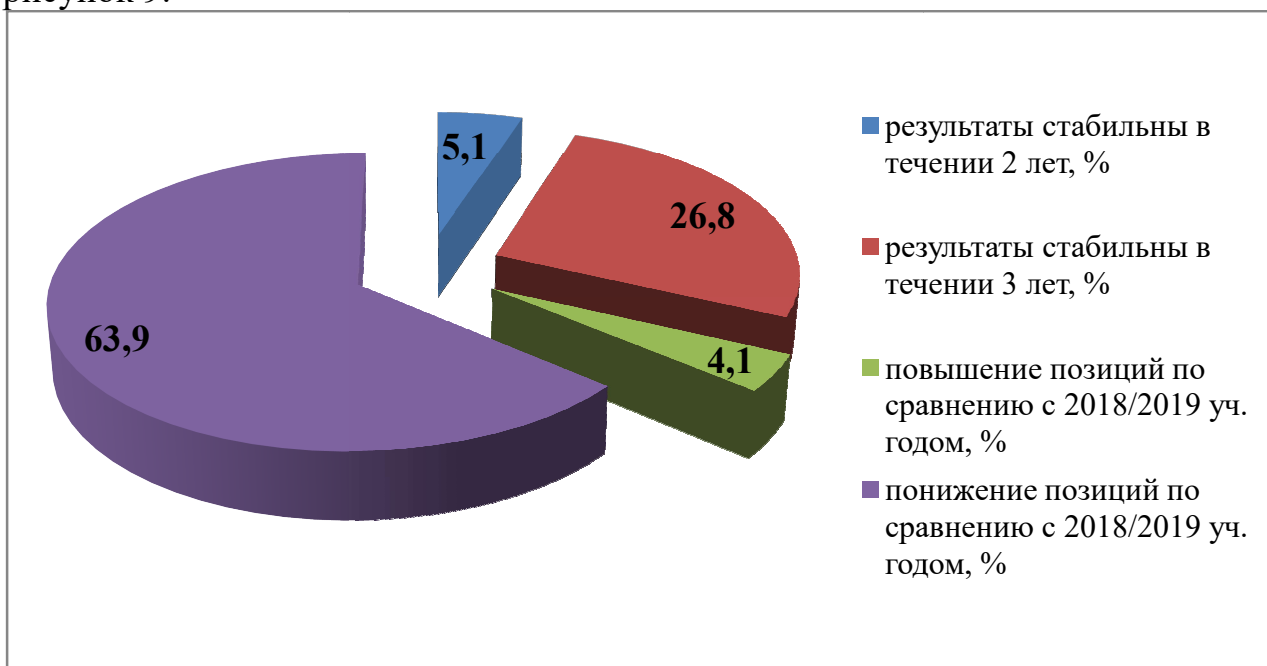


Рис.9. Динамика кластеризации общеобразовательных организаций, расположенных в сельской местности

8.2. Распределение по кластерам общеобразовательных организаций населенных пунктов сельского типа (малочисленные ОО – количество обучающихся менее 120 человек)

Мониторинговые исследования в сельских образовательных организациях с численностью обучающихся менее 120 человек, проводились по двум блокам: «Качество процесса» и «Качество результата». В данных образовательных организациях, принявших участие в мониторинговых исследованиях, обучается 25851 школьников.

Построенная кластерная модель наглядно демонстрирует, что 92,9% образовательных организаций обеспечили процесс обучения на «среднем» уровне (9 и 10 кластеры); 6,5% – на «допустимом» уровне (5 и 6 кластер); 0,6% на «высоком» уровне (13 и 14 кластеры). «Качество результата» у 80% сельских образовательных организаций на «минимальном» уровне (5, 9 и 13 кластер); на «допустимом» 20% (6, 10 и 14 кластеры), рисунок 10.

высокий	0,4% 13	0,2% 14	15	16
средний	73,5% 9	19,4% 10	11	12
допустимый	6,1% 5	0,4% 6	7	8
минимальный	1	2	3	4
п/р	минимальный	допустимый	средний	высокий

Рис.10. Распределение по кластерам общеобразовательных организаций, расположенных в населенных пунктах сельского типа, в 2019/2020 учебном году (малочисленные ОО)

Перечень общеобразовательных организаций с численностью обучающихся менее 120 человек, расположенных в населенных пунктах сельского типа, распределившихся по кластерам, представлен в таблице 11.2.

Таблица 11.2

Распределение по кластерам в 2019/2020 учебном году общеобразовательных организаций,
расположенных в сельской местности (малочисленные ОО)

№ п/п	Код общеобразовательной организации	Краткое наименование общеобразовательной организации	№ кластера 2019/2020 учебный год	№ кластера 2018/2019 учебный год	№ кластера 2017/2018 учебный год	Показатель Качество процесса 2019/2020 учебный год, (%)	Оценочный интервал КП (уровень)	Показатель Качество результата 2019/2020 учебный год, (%)	Оценочный интервал КР (уровень)
1	222113	МОУ СОШ с. Дмитриевка Новоузенского района	14	10	10	81,8	высокий	25,2	допустимый
2	205064	МАОУ ООШ с. Быков Отрог Балаковского района	13	11	10	81,1	высокий	16,5	минимальный
3	216144	МБОУ ООШ № 6 с. Каменка Красноармейского района	13	10	10	79,5	средний	19,6	минимальный
4	201053	МБОУ СОШ с. Новоалександровка им. Героя Советского Союза Ф.Д.Глухова Александрово-Гайского района	10	6	6	67,4	средний	26,8	допустимый
5	202053	МБОУ СОШ с. Баклуши Аркадакского района	10	6	5	57,6	средний	25,2	допустимый
6	202073	МБОУ СОШ с. Красное Знамя Аркадакского района	10	11	6	64,7	средний	27,2	допустимый
7	202113	МБОУ СОШ с. Росташа Аркадакского района	10	10	6	63,4	средний	26,0	допустимый
8	202133	МБОУ СОШ с. Семеновка Аркадакского района	10	10	10	59,2	средний	29,1	допустимый
9	203163	МОУ СОШ с. Кочетовка Аткарского района	10	10	10	55,1	средний	27,2	допустимый
10	203253	МОУ СОШ с. Прокудино Аткарского района	10	10	6	53,6	средний	30,3	допустимый
11	203283	МОУ СОШ с. Иваново-Языковка Аткарского района	10	10	6	54,9	средний	25,6	допустимый

№ п/п	Код общеобразовательной организации	Краткое наименование общеобразовательной организации	№ кластера 2019/2020 учебный год	№ кластера 2018/2019 учебный год	№ кластера 2017/2018 учебный год	Показатель Качество процесса 2019/2020 учебный год, (%)	Оценочный интервал КП (уровень)	Показатель Качество результата 2019/2020 учебный год, (%)	Оценочный интервал КР (уровень)
12	204024	МБОУ ООШ с. Репьевка Базарно-Карабулакского района	10	10	6	58,3	средний	32,2	допустимый
13	204054	МБОУ ООШ с. Первая Ханенёвка Базарно-Карабулакского района	10	10	10	58,7	средний	25,2	допустимый
14	204074	МБОУ ООШ с. Б. Гусиха Базарно-Карабулакского района	10	11	10	59,5	средний	25,7	допустимый
15	204083	МБОУ СОШ с. Вязовка Базарно-Карабулакского района	10	10	5	57,1	средний	25,1	допустимый
16	204084	МБОУ ООШ с. Тепляковка Базарно-Карабулакского района	10	10	10	61,0	средний	26,1	допустимый
17	204093	МБОУ СОШ с. Ивановка Базарно-Карабулакского района	10	10	6	57,2	средний	28,0	допустимый
18	204143	МБОУ СОШ с. Сухой Карабулак Базарно-Карабулакского района	10	9	9	53,4	средний	26,8	допустимый
19	204153	МБОУ СОШ с. Стригай Базарно-Карабулакского района	10	11	5	75,5	средний	28,7	допустимый
20	204163	МБОУ СОШ с. Старые Бурасы Базарно-Карабулакского района	10	11	10	73,2	средний	27,2	допустимый
21	205243	МАОУ СОШ с. Новая Елюзань Балаковского района	10	10	10	63,9	средний	25,6	допустимый
22	206143	МОУ СОШ с. Данилкино Балашовского района	10	10	10	73,7	средний	25,1	допустимый
23	206193	МОУ СОШ п. Октябрьский Балашовского района	10	10	6	57,2	средний	25,1	допустимый
24	207033	МБОУ СОШ с. Большие Озёрки Балтайского района	10	10	10	68,7	средний	27,6	допустимый

№ п/п	Код общеобразовательной организации	Краткое наименование общеобразовательной организации	№ кластера 2019/2020 учебный год	№ кластера 2018/2019 учебный год	№ кластера 2017/2018 учебный год	Показатель Качество процесса 2019/2020 учебный год, (%)	Оценочный интервал КП (уровень)	Показатель Качество результата 2019/2020 учебный год, (%)	Оценочный интервал КР (уровень)
25	208074	МОУ ООШ с.Талалихино Вольского района	10	10	10	76,5	средний	26,5	допустимый
26	208123	МОУ СОШ с. Нижняя Чернавка Вольского района	10	11	5	73,2	средний	27,2	допустимый
27	208143	МОУ СОШ с. Широкий Буерак Вольского района	10	10	9	72,3	средний	26,8	допустимый
28	208163	МОУ СОШ с. В. Чернавка Вольского района	10	10	10	69,4	средний	27,6	допустимый
29	209024	МОУ ООШ с. Андреевка Воскресенского района	10	10	10	50,9	средний	25,1	допустимый
30	209043	МОУ СОШ с. Синодское Воскресенского района	10	11	6	65,2	средний	25,1	допустимый
31	210014	МОУ ООШ п. Советский Дергачёвского района	10	9	10	56,1	средний	28,3	допустимый
32	210104	МОУ ООШ п. Октябрьский Дергачёвского района	10	10	10	57,6	средний	28,7	допустимый
33	210173	МОУ СОШ с. Демьяс Дергачёвского района	10	11	10	54,9	средний	26,8	допустимый
34	211063	МОУ СОШ им. В.И. Лаврова с. Горяйновка Духовницкого района	10	10	6	78,4	средний	24,8	допустимый
35	212093	МОУ СОШ с. Галахово Екатериновского района	10	10	6	56,0	средний	25,6	допустимый
36	212143	МОУ СОШ с. Кипцы Екатериновского района	10	9	6	70,3	средний	26,4	допустимый
37	213113	МОУ СОШ с. Моховое Ершовского района	10	10	10	68,5	средний	28,0	допустимый
38	213123	МОУ СОШ с. Новорепное Ершовского района	10	10	6	64,1	средний	28,0	допустимый
39	213143	МОУ СОШ с. Рефлектор Ершовского района им. Героя Советского Союза Данукалова А.Ф.	10	11	10	63,9	средний	28,7	допустимый

№ п/п	Код общеобразовательной организации	Краткое наименование общеобразовательной организации	№ кластера 2019/2020 учебный год	№ кластера 2018/2019 учебный год	№ кластера 2017/2018 учебный год	Показатель Качество процесса 2019/2020 учебный год, (%)	Оценочный интервал КП (уровень)	Показатель Качество результата 2019/2020 учебный год, (%)	Оценочный интервал КР (уровень)
40	213163	МОУ СОШ п. Целинный Ершовского района	10	6	6	77,5	средний	25,1	допустимый
41	213203	МОУ СОШ с. Антоновка Ершовского района	10	11	10	67,2	средний	29,5	допустимый
42	214033	МОУ СОШ с. Николаевка им.В.М.Кузьмина Ивантеевского района	10	10	6	64,9	средний	33,5	допустимый
43	214053	МОУ СОШ с. Ивановка Ивантеевского района	10	10	11	65,2	средний	25,2	допустимый
44	215083	МБОУ СОШ с. Казачка Калининского района	10	11	10	61,4	средний	27,2	допустимый
45	215093	МБОУ СОШ с. Колокольцовка Калининского района	10	10	5	65,0	средний	25,1	допустимый
46	215163	МБОУ СОШ с. Свердлово Калининского района	10	10	10	58,0	средний	29,1	допустимый
47	215173	МБОУ СОШ с.Симоновка Калининского района	10	11	10	67,4	средний	27,6	допустимый
48	216014	МБОУ ООШ с. Старая Топовка Красноармейского района	10	10	6	65,0	средний	25,1	допустимый
49	216094	МБОУ ООШ № 17 с. Карамышевка Красноармейского района	10	11	10	65,5	средний	25,2	допустимый
50	216204	МБОУ ООШ с. Некрасово Красноармейского района	10	10	10	60,6	средний	30,4	допустимый
51	217153	МОУ СОШ с. Карпенка Краснокутского района	10	11	10	50,4	средний	25,1	допустимый
52	218063	МОУ СОШ п. Римско-Корсаковка Краснопартизанского района	10	11	11	61,2	средний	26,0	допустимый
53	219043	МБОУ СОШ им. И.Ф.Шамёнкова с. Большая Рельня Лысогорского района	10	14	10	68,8	средний	25,1	допустимый
54	219063	МБОУ СОШ с. Бутырки Лысогорского района	10	10	10	56,0	средний	28,7	допустимый
55	221073	МОУ СОШ п. Динамовский Новобурасского	10	10	10	77,0	средний	37,8	допустимый

№ п/п	Код общеобразовательной организации	Краткое наименование общеобразовательной организации	№ кластера 2019/2020 учебный год	№ кластера 2018/2019 учебный год	№ кластера 2017/2018 учебный год	Показатель Качество процесса 2019/2020 учебный год, (%)	Оценочный интервал КП (уровень)	Показатель Качество результата 2019/2020 учебный год, (%)	Оценочный интервал КР (уровень)
		района							
56	221153	МОУ СОШ с.Чернышевка Новобурасского района	10	10	6	62,5	средний	25,2	допустимый
57	222043	МОУ СОШ № 6 с. Петропавловка Новоузенского района	10	10	10	68,0	средний	26,5	допустимый
58	222053	МОУ СОШ № 7 п. Дюрский Новоузенского района	10	10	9	60,7	средний	28,7	допустимый
59	222093	МОУ СОШ п. Основной Новоузенского района	10	10	10	72,1	средний	27,2	допустимый
60	223053	МОУ СОШ п. Липовский Озинского района	10	11	10	65,2	средний	26,4	допустимый
61	223083	МОУ СОШ п. Первоцелинный Озинского района	10	9	9	68,1	средний	25,6	допустимый
62	223103	МОУ СОШ с. Балаши Озинского района	10	10	6	61,0	средний	25,7	допустимый
63	224013	МБОУ СОШ с. Грачев Куст Перелюбского района	10	10	10	60,1	средний	26,0	допустимый
64	224073	МБОУ СОШ п. Октябрьский Перелюбского района	10	10	9	60,1	средний	25,1	допустимый
65	224083	МБОУ СОШ п. Целинный Перелюбского района	10	10	10	65,4	средний	29,1	допустимый
66	225063	МОУ СОШ с. Озерки Петровского района	10	10	6	66,3	средний	25,1	допустимый
67	226033	МОУ СОШ с. Новотулка Питерского района	10	11	10	72,3	средний	28,0	допустимый
68	226063	МОУ СОШ с. Запрудное Питерского района	10	10	10	61,6	средний	25,1	допустимый
69	226073	МОУ СОШ с. Малый Узень Питерского района	10	10	5	66,1	средний	26,0	допустимый
70	226093	МОУ СОШ п. Нива Питерского района	10	10	10	57,6	средний	25,6	допустимый

№ п/п	Код общеобразовательной организации	Краткое наименование общеобразовательной организации	№ кластера 2019/2020 учебный год	№ кластера 2018/2019 учебный год	№ кластера 2017/2018 учебный год	Показатель Качество процесса 2019/2020 учебный год, (%)	Оценочный интервал КП (уровень)	Показатель Качество результата 2019/2020 учебный год, (%)	Оценочный интервал КР (уровень)
71	226103	МОУ СОШ с.Козловка Питерского района	10	10	10	56,2	средний	26,0	допустимый
72	227084	МОУ ООШ с. Мавринка Пугачевского района	10	11	11	75,8	средний	27,4	допустимый
73	228033	МБОУ СОШ с.Привольное Ровенского района	10	11	10	62,5	средний	27,6	допустимый
74	228034	МБОУ ООШ п. Лиманный Ровенского района	10	11	10	50,4	средний	26,1	допустимый
75	228053	МБОУ СОШ с. Тарлыковка Ровенского района	10	10	10	75,7	средний	30,7	допустимый
76	228073	МБОУ СОШ с. Кривояр Ровенского района	10	11	10	60,3	средний	27,6	допустимый
77	228083	МБОУ СОШ с.Первомайское Ровенского района	10	10	10	62,3	средний	29,9	допустимый
78	228093	МБОУ СОШ п. Владимирский Ровенского района	10	10	10	61,4	средний	25,6	допустимый
79	228103	МБОУ СОШ с. Луговское Ровенского района	10	10	10	58,3	средний	28,7	допустимый
80	229023	МОУ Большекарайская СОШ им. Н.Ф.Сосина Романовского района	10	10	10	75,7	средний	25,1	допустимый
81	229024	МОУ Бобылевская ООШ с. Бобылевка Романовского района	10	11	6	55,3	средний	25,1	допустимый
82	229073	МОУ Усть - Щербединская СОШ с. Усть-Щербедино Романовского района	10	10	10	61,1	средний	25,2	допустимый
83	230163	МОУ Темповская СОШ Ртищевского района	10	10	10	63,9	средний	25,2	допустимый
84	230193	МОУ Шило-Голицынская СОШ Ртищевского района	10	11	10	58,9	средний	29,1	допустимый
85	231063	МБОУ СОШ п. Садовый Самойловского района	10	10	10	66,1	средний	25,6	допустимый
86	233024	МБОУ ООШ с. Розовое Советского района	10	10	9	64,6	средний	26,5	допустимый
87	234014	МОУ ООШ с. Кувька Татищевского района	10	9	9	56,6	средний	25,1	допустимый

№ п/п	Код общеобразовательной организации	Краткое наименование общеобразовательной организации	№ кластера 2019/2020 учебный год	№ кластера 2018/2019 учебный год	№ кластера 2017/2018 учебный год	Показатель Качество процесса 2019/2020 учебный год, (%)	Оценочный интервал КП (уровень)	Показатель Качество результата 2019/2020 учебный год, (%)	Оценочный интервал КР (уровень)
88	234053	МОУ СОШ с.Ягодная Поляна Татищевского района	10	11	10	62,0	средний	29,1	допустимый
89	235024	МОУ ООШ с. Трубетчино Турковского района	10	11	6	63,3	средний	27,8	допустимый
90	235033	МОУ СОШ с. Перевесинка Турковского района	10	10	10	62,3	средний	34,3	допустимый
91	235043	МОУ СОШ с. Перевесино-Михайловка Турковского района	10	10	10	65,4	средний	27,6	допустимый
92	236033	МОУ СОШ с. Еруслан Федоровского района	10	11	10	54,9	средний	27,2	допустимый
93	236043	МОУ СОШ с. Долина Федоровского района	10	10	10	67,4	средний	30,3	допустимый
94	236073	МОУ СОШ с. Первомайское Федоровского района	10	10	10	66,3	средний	25,6	допустимый
95	236083	МОУ СОШ с. Калуга Федоровского района	10	10	6	61,8	средний	27,6	допустимый
96	238333	МОУ СОШ с. Широкополье Энгельского района	10	10	11	58,7	средний	25,6	допустимый
97	201043	МБОУ СОШ с. Камышки Александрово - Гайского района	9	10	6	64,9	средний	16,5	минимальный
98	201063	МБОУ СОШ с. Канавка Александрово - Гайского района	9	10	10	60,7	средний	24,0	минимальный
99	201073	МБОУ СОШ с. Варфоломеевка Александрово - Гайского района	9	10	10	54,7	средний	15,4	минимальный
100	201083	МБОУ СОШ с. Луков Кордон Александрово - Гайского района	9	10	10	51,1	средний	18,1	минимальный
101	201093	МБОУ СОШ п. Приузенский Александрово - Гайского района	9	10	6	52,5	средний	19,3	минимальный

№ п/п	Код общеобразовательной организации	Краткое наименование общеобразовательной организации	№ кластера 2019/2020 учебный год	№ кластера 2018/2019 учебный год	№ кластера 2017/2018 учебный год	Показатель Качество процесса 2019/2020 учебный год, (%)	Оценочный интервал КП (уровень)	Показатель Качество результата 2019/2020 учебный год, (%)	Оценочный интервал КР (уровень)
102	202034	МБОУ ООШ с. Подгорное Аркадакского района	9	11	10	53,0	средний	11,7	минимальный
103	202043	МБОУ СОШ с. Алексеевка Аркадакского района	9	11	10	75,7	средний	23,2	минимальный
104	202054	МБОУ ООШ с. Ивановка Аркадакского района	9	9	10	51,5	средний	6,1	минимальный
105	202063	МБОУ СОШ с. Кистендей Аркадакского района	9	11	10	54,7	средний	11,3	минимальный
106	202083	МБОУ СОШ с. Малиновка Аркадакского района	9	10	10	66,8	средний	16,5	минимальный
107	202093	МБОУ СОШ с. Новосельское Аркадакского района	9	11	10	63,6	средний	20,1	минимальный
108	202103	МБОУ СОШ с. Ольшанка Аркадакского района	9	10	5	54,5	средний	22,8	минимальный
109	203054	МОУ ООШ с. Вяжля Аткарского района	9	10	11	50,8	средний	20,0	минимальный
110	203074	МОУ ООШ с. Песчанка Аткарского района	9	10	11	49,6	средний	6,1	минимальный
111	203084	МОУ ООШ п. Тургенево Аткарского района	9	11	10	56,4	средний	24,3	минимальный
112	203094	МОУ ООШ с. Барановка Аткарского района	9	11	11	57,4	средний	20,0	минимальный
113	203103	МОУ СОШ с. Б. Екатериновка Аткарского района	9	11	10	56,5	средний	22,0	минимальный
114	203133	МОУ СОШ с. Даниловка Аткарского района	9	10	10	56,9	средний	19,3	минимальный
115	203143	МОУ СОШ с. Елизаветино Аткарского района	9	10	11	64,9	средний	23,6	минимальный
116	203153	МОУ Школа села Земляные Хутора Аткарского района	9	10	9	58,1	средний	23,5	минимальный
117	203173	МОУ СОШ пос. Лопуховка Аткарского района имени Героя Советского Союза Платицына Владимира Васильевича	9	10	6	62,5	средний	20,9	минимальный

№ п/п	Код общеобразовательной организации	Краткое наименование общеобразовательной организации	№ кластера 2019/2020 учебный год	№ кластера 2018/2019 учебный год	№ кластера 2017/2018 учебный год	Показатель Качество процесса 2019/2020 учебный год, (%)	Оценочный интервал КП (уровень)	Показатель Качество результата 2019/2020 учебный год, (%)	Оценочный интервал КР (уровень)
118	203183	МОУ СОШ с. Марфино Аткарского района	9	9	10	50,4	средний	15,7	минимальный
119	203193	МОУ СОШ деревни Ершовка Аткарского района	9	10	10	54,3	средний	18,1	минимальный
120	203273	МОУ СОШ с. Умёт Аткарского района	9	6	6	54,3	средний	7,1	минимальный
121	203293	МОУ СОШ п. Сазоново Аткарского района	9	10	10	70,3	средний	24,4	минимальный
122	204014	МБОУ ООШ с. Ключи Базарно - Карабулакского района	9	10	10	57,2	средний	10,4	минимальный
123	204034	МБОУ ООШ с. Березовка Базарно - Карабулакского района	9	10	10	63,1	средний	23,5	минимальный
124	204044	МБОУ ООШ с. Старая Жуковка Базарно - Карабулакского района	9	9	10	50,8	средний	18,3	минимальный
125	204064	МБОУ ООШ с. Большой Содом Базарно - Карабулакского района	9	11	10	60,8	средний	20,9	минимальный
126	204073	МБОУ СОШ с.Б.Чечуйка Базарно - Карабулакского района	9	10	9	54,5	средний	20,0	минимальный
127	204094	МБОУ ООШ с.Максимовка Базарно - Карабулакского района	9	10	10	52,5	средний	20,4	минимальный
128	204103	МБОУ СОШ с. Казанла Базарно - Карабулакского района	9	10	10	68,1	средний	19,3	минимальный
129	204113	МБОУ СОШ с. Липовка Базарно - Карабулакского района	9	10	10	57,2	средний	24,0	минимальный
130	204183	МАОУ СОШ с. Шняево Базарно - Карабулакского района	9	10	10	62,7	средний	23,2	минимальный
131	205012	МАОУ НОШ с. Ивановка Балаковского района	9	11	5	60,7	средний	12,7	минимальный

№ п/п	Код общеобразовательной организации	Краткое наименование общеобразовательной организации	№ кластера 2019/2020 учебный год	№ кластера 2018/2019 учебный год	№ кластера 2017/2018 учебный год	Показатель Качество процесса 2019/2020 учебный год, (%)	Оценочный интервал КП (уровень)	Показатель Качество результата 2019/2020 учебный год, (%)	Оценочный интервал КР (уровень)
132	205074	МАОУ ООШ с. Еланка Балаковского района	9	10	10	54,7	средний	11,3	минимальный
133	205094	МАОУ ООШ с. Красный Яр Балаковского района	9	11	10	68,4	средний	14,8	минимальный
134	205114	МАОУ ООШ с. Малая Быковка Балаковского района	9	9	5	59,8	средний	15,7	минимальный
135	205124	МАОУ ООШ с. Малое Перекопное Балаковского района	9	10	9	60,4	средний	13,9	минимальный
136	205134	МАОУ ООШ с. Матвеевка Балаковского района	9	10	9	55,3	средний	19,1	минимальный
137	205144	МАОУ ООШ с.Николевка Балаковского района	9	10	10	64,8	средний	15,2	минимальный
138	205154	МАОУ ООШ с.Плеханы Балаковского района	9	11	6	54,5	средний	12,6	минимальный
139	205164	МАОУ ООШ с. Подсосенки Балаковского района	9	11	11	55,1	средний	17,4	минимальный
140	205173	МАОУ СОШ п. Головановский Балаковского района	9	11	10	63,0	средний	17,7	минимальный
141	205174	МАОУ ООШ с. Пылковка Балаковского района	9	9	6	57,4	средний	16,5	минимальный
142	205183	МАОУ СОШ с.Кормежка им. Ф.П. Полынина Балаковского района	9	10	6	78,0	средний	16,5	минимальный
143	205184	МАОУ ООШ с. Сухой Отрог Балаковского района	9	10	6	64,4	средний	22,6	минимальный
144	205194	МАОУ ООШ с. Хлебновка Балаковского района	9	10	10	59,3	средний	13,9	минимальный
145	205203	МАОУ СОШ с. Натальино Балаковского района	9	10	6	62,7	средний	21,7	минимальный
146	205213	МАОУ СОШ с. Наумовка Балаковского района	9	10	11	62,1	средний	16,1	минимальный

№ п/п	Код общеобразовательной организации	Краткое наименование общеобразовательной организации	№ кластера 2019/2020 учебный год	№ кластера 2018/2019 учебный год	№ кластера 2017/2018 учебный год	Показатель Качество процесса 2019/2020 учебный год, (%)	Оценочный интервал КП (уровень)	Показатель Качество результата 2019/2020 учебный год, (%)	Оценочный интервал КР (уровень)
147	205223	МАОУ СОШ п. Николевский Балаковского района	9	11	6	66,1	средний	21,3	минимальный
148	205233	МАОУ СОШ п. Новониколаевский Балаковского района	9	11	11	66,8	средний	14,6	минимальный
149	205253	МАОУ СОШ с. Новополеводино Балаковского района	9	11	10	58,5	средний	21,3	минимальный
150	206014	МАОУ ООШ им. Привалова И.М. с. Алмазово Балашовского района	9	11	9	65,5	средний	4,3	минимальный
151	206024	МОУ ООШ п.Ветельный Балашовского района	9	10	10	54,7	средний	10,4	минимальный
152	206034	МОУ ООШ с.Дуплятка Балашовского района	9	10	5	53,0	средний	4,8	минимальный
153	206054	МОУ ООШ с. Новопокровское Балашовского района	9	10	10	66,3	средний	13,0	минимальный
154	206113	МОУ СОШ с. Барки Балашовского района	9	10	10	64,5	средний	19,7	минимальный
155	206123	МАОУ СОШ с. Большой Мелик Балашовского района	9	10	11	70,5	средний	19,7	минимальный
156	206133	МОУ СОШ п.Восход Балашовского района	9	10	6	53,1	средний	20,5	минимальный
157	206153	МОУ СОШ п. Красная Кудрявка Балашовского района	9	10	11	56,4	средний	12,2	минимальный
158	206163	МОУ СОШ с.Лесное Балашовского района	9	10	7	63,0	средний	17,3	минимальный
159	206173	МОУ СОШ с Малая Семеновка Балашовского района	9	10	10	67,6	средний	16,9	минимальный
160	206203	МОУ СОШ с.Пады Балашовского района	9	10	5	56,6	средний	11,3	минимальный
161	206213	МОУ СОШ п.Первомайский Балашовского	9	10	10	68,8	средний	14,6	минимальный

№ п/п	Код общеобразовательной организации	Краткое наименование общеобразовательной организации	№ кластера 2019/2020 учебный год	№ кластера 2018/2019 учебный год	№ кластера 2017/2018 учебный год	Показатель Качество процесса 2019/2020 учебный год, (%)	Оценочный интервал КП (уровень)	Показатель Качество результата 2019/2020 учебный год, (%)	Оценочный интервал КР (уровень)
		района							
162	206243	МОУ СОШ с. Родничок им. В.П. Сергеева Балашовского района	9	11	10	63,8	средний	24,4	минимальный
163	206253	МОУ СОШ п. Соцземледельский Балашовского района	9	11	11	67,6	средний	16,9	минимальный
164	206263	МОУ СОШ с. Старый Хопёр Балашовского района	9	11	10	68,8	средний	18,9	минимальный
165	206273	МОУ СОШ с. Сухая Елань Балашовского района	9	6	6	59,8	средний	17,3	минимальный
166	206283	МОУ СОШ с. Терновка Балашовского района	9	9	9	71,4	средний	19,7	минимальный
167	207014	МБОУ ООШ с. Сосновка Балтайского района	9	10	6	65,5	средний	22,6	минимальный
168	207023	МБОУ СОШ с. Барнуковка Балтайского района	9	6	5	50,4	средний	22,4	минимальный
169	207043	МОУ СОШ с. Донгуз Балтайского района	9	10	10	60,7	средний	24,0	минимальный
170	207053	МОУ СОШ с. Пилюгино Балтайского района	9	10	10	52,0	средний	22,8	минимальный
171	207073	МБОУ СОШ с. Столыпино Балтайского района	9	10	10	63,6	средний	24,0	минимальный
172	208024	МОУ ООШ с. Барановка Вольского района	9	10	10	59,5	средний	23,0	минимальный
173	208034	ООШ с. Междуречье Вольского района	9	11	10	56,4	средний	16,5	минимальный
174	208044	МОУ ООШ с. Кряжим Вольского района	9	11	10	58,3	средний	22,6	минимальный
175	208054	МОУ ООШ с. Ключи Вольского района	9	10	10	58,7	средний	19,1	минимальный
176	208064	МОУ ООШ с. Куликовка Вольского района	9	6	6	56,3	средний	15,7	минимальный
177	208084	МОУ ООШ с. Покурлей Вольского района	9	10	10	57,2	средний	18,3	минимальный

№ п/п	Код общеобразовательной организации	Краткое наименование общеобразовательной организации	№ кластера 2019/2020 учебный год	№ кластера 2018/2019 учебный год	№ кластера 2017/2018 учебный год	Показатель Качество процесса 2019/2020 учебный год, (%)	Оценочный интервал КП (уровень)	Показатель Качество результата 2019/2020 учебный год, (%)	Оценочный интервал КР (уровень)
178	208094	МОУ ООШ с. Покровка Вольского района	9	10	10	68,8	средний	16,1	минимальный
179	208104	МОУ ООШ с. Николаевка Вольского района	9	10	10	52,3	средний	9,6	минимальный
180	208113	МОУ СОШ с.Колояр Вольского района	9	10	10	74,6	средний	24,4	минимальный
181	208114	МОУ ООШ с.Калмантай Вольского района	9	10	9	56,6	средний	15,2	минимальный
182	208124	МОУ ООШ с. Богатое Вольского района	9	10	11	72,7	средний	24,3	минимальный
183	209014	МОУ ООШ с. Усовка Воскресенского района	9	11	11	66,3	средний	19,6	минимальный
184	209023	МОУ СОШ с.Букатовка Воскресенского района	9	10	10	56,7	средний	15,7	минимальный
185	209034	МОУ ООШ с. Чардым Воскресенского района	9	10	10	66,5	средний	22,2	минимальный
186	209044	МОУ ООШ с.Студеновка Воскресенского района	9	11	10	51,7	средний	5,2	минимальный
187	209053	МОУ СОШ с.Ново-Алексеевка Воскресенского района	9	10	10	54,7	средний	24,0	минимальный
188	209054	МОУ ООШ с.Медяниково Воскресенского района	9	11	10	58,1	средний	17,8	минимальный
189	209064	МОУ ООШ с. Славянка Воскресенского района	9	11	10	64,2	средний	13,9	минимальный
190	209074	МОУ ООШ с.Березняки Воскресенского района	9	11	10	58,0	средний	17,0	минимальный
191	210024	МОУ ООШ с. Камышево Дергачёвского района	9	10	10	51,5	средний	3,9	минимальный
192	210033	МОУ СОШ п. Первомайский Дергачёвского района	9	10	10	64,6	средний	22,6	минимальный
193	210034	МОУ ООШ п. Тимонин Дергачёвского района	9	10	6	57,4	средний	18,3	минимальный
194	210043	МОУ СОШ п. Мирный Дергачёвского района	9	11	9	63,6	средний	18,1	минимальный
195	210044	МОУ ООШ с. Антоновка Дергачёвского района	9	9	5	68,8	средний	22,2	минимальный

№ п/п	Код общеобразовательной организации	Краткое наименование общеобразовательной организации	№ кластера 2019/2020 учебный год	№ кластера 2018/2019 учебный год	№ кластера 2017/2018 учебный год	Показатель Качество процесса 2019/2020 учебный год, (%)	Оценочный интервал КП (уровень)	Показатель Качество результата 2019/2020 учебный год, (%)	Оценочный интервал КР (уровень)
196	210063	МОУ СОШ п. Орошаемый Дергачёвского района	9	10	6	78,3	средний	24,4	минимальный
197	210064	МОУ ООШ с.Петропавловка Дергачёвского района	9	9	10	70,6	средний	22,2	минимальный
198	210073	МОУ СОШ п. Зерновой Дергачёвского района	9	10	10	56,6	средний	2,2	минимальный
199	210074	МОУ ООШ с.Алтата Дергачёвского района	9	10	5	65,7	средний	6,1	минимальный
200	210084	МОУ ООШ с.Верхазовка Дергачёвского района	9	10	5	55,5	средний	15,2	минимальный
201	210103	МКОУ СОШ с. Сафаровка Дергачевского района	9	10	10	63,4	средний	18,1	минимальный
202	210114	МОУ ООШ п.Восточный Дергачёвского района	9	11	10	55,3	средний	19,1	минимальный
203	210153	МКОУ СОШ п.Красноозерный Дергачёвского района	9	10	6	58,3	средний	23,5	минимальный
204	211013	МОУ СОШ с. Ново-Захаркино Духовницкого района	9	10	10	62,7	средний	15,0	минимальный
205	211023	МОУ СОШ имени Н.В.Грибанова с. Брыковка Духовницкого района	9	10	9	67,4	средний	16,5	минимальный
206	211024	МОУ ООШ с. Озерки Духовницкого района	9	10	10	55,5	средний	11,7	минимальный
207	211033	МОУ СОШ им.М.В.Скворцова с. Березовая Лука Духовницкого района	9	10	10	75,9	средний	21,7	минимальный
208	211043	МОУ СОШ с. Теликовка Духовницкого района	9	10	6	66,5	средний	21,7	минимальный
209	211053	МОУ СОШ с. Дмитриевка Духовницкого района	9	10	10	63,4	средний	22,4	минимальный
210	211083	МОУ СОШ с. Липовка Духовницкого района	9	10	10	65,4	средний	12,6	минимальный
211	212033	МОУ СОШ с.Альшанка Екатериновского района	9	11	6	70,3	средний	20,5	минимальный
212	212043	МОУ СОШ с.Андреевка Екатериновского района	9	10	10	60,3	средний	7,9	минимальный

№ п/п	Код общеобразовательной организации	Краткое наименование общеобразовательной организации	№ кластера 2019/2020 учебный год	№ кластера 2018/2019 учебный год	№ кластера 2017/2018 учебный год	Показатель Качество процесса 2019/2020 учебный год, (%)	Оценочный интервал КП (уровень)	Показатель Качество результата 2019/2020 учебный год, (%)	Оценочный интервал КР (уровень)
213	212053	МОУ СОШ с. Бакуры Екатериновского района	9	10	10	59,2	средний	20,9	минимальный
214	212063	МОУ СОШ с. Бутурлинка Екатериновского района	9	10	10	56,5	средний	13,8	минимальный
215	212073	МОУ СОШ с. Воронцовка Екатериновского района	9	11	10	62,0	средний	19,3	минимальный
216	212083	МОУ СОШ с. Вязовка Екатериновского района	9	11	5	49,8	допустимый	23,2	минимальный
217	212103	МОУ СОШ с. Ивановка Екатериновского района	9	11	10	57,6	средний	18,7	минимальный
218	212123	МОУ СОШ с. Колено Екатериновского района	9	9	9	57,4	средний	15,7	минимальный
219	212133	МОУ СОШ с. Комаровка Екатериновского района	9	11	10	57,4	средний	16,9	минимальный
220	212153	МОУ СОШ с. Крутойр Екатериновского района	9	9	10	58,0	средний	24,4	минимальный
221	212173	МОУ СОШ с.Новоселовка Екатериновского района	9	10	10	54,3	средний	20,9	минимальный
222	212183	МОУ СОШ п. Прудовой Екатериновского района	9	11	11	65,8	средний	23,6	минимальный
223	212193	МБОУ СОШ с. Слостуха Екатериновского района	9	10	5	50,4	средний	22,0	минимальный
224	212203	МОУ СОШ с. Упоровка Екатериновского района	9	11	10	57,0	средний	4,3	минимальный
225	213063	МОУ СОШ с. Лобки Ершовского района	9	11	10	67,8	средний	18,9	минимальный
226	213073	МОУ СОШ с. Миусс Ершовского района им. Героя Советского Союза И.М. Трифонова	9	9	5	70,5	средний	24,4	минимальный
227	213093	МОУ СОШ с. Чапаевка Ершовского района	9	10	6	64,0	средний	12,2	минимальный
228	213153	МОУ СОШ с Краснянка Ершовского района	9	15	10	56,4	средний	17,0	минимальный

№ п/п	Код общеобразовательной организации	Краткое наименование общеобразовательной организации	№ кластера 2019/2020 учебный год	№ кластера 2018/2019 учебный год	№ кластера 2017/2018 учебный год	Показатель Качество процесса 2019/2020 учебный год, (%)	Оценочный интервал КП (уровень)	Показатель Качество результата 2019/2020 учебный год, (%)	Оценочный интервал КР (уровень)
229	213173	МОУ СОШ п. Кушумский Ершовского района	9	10	10	68,8	средний	20,4	минимальный
230	213183	МОУ СОШ п. Красный Боец Ершовского района	9	10	10	56,3	средний	16,5	минимальный
231	213223	МОУ СОШ п.Новосельский Ершовского района	9	10	9	72,9	средний	12,6	минимальный
232	213233	МОУ СОШ с.Дмитриевка Ершовского района	9	11	10	67,6	средний	16,5	минимальный
233	214014	МОУ ООШ с.Канаевка Ивантеевского района	9	10	9	56,8	средний	18,7	минимальный
234	214024	МОУ ООШ с. Клевенка Ивантеевского района	9	10	10	67,8	средний	19,6	минимальный
235	214034	МОУ ООШ с.Чернава Ивантеевского района	9	11	10	78,0	средний	12,2	минимальный
236	214043	МОУ СОШ с. Бартеневка им. П.Е. Толстова Ивантеевского района	9	10	10	58,0	средний	19,7	минимальный
237	214044	МОУ ООШ с. Арбузовка Ивантеевского района	9	10	6	61,4	средний	17,8	минимальный
238	214054	МОУ ООШ с.Раевка Ивантеевского района	9	10	10	66,3	средний	20,9	минимальный
239	214063	МОУ СОШ с. Яблонный Гай Ивантеевского района	9	10	6	73,0	средний	19,3	минимальный
240	214064	МОУ ООШ п. Восточный Ивантеевского района	9	11	10	58,9	средний	10,0	минимальный
241	215014	МБОУ ООШ с.Михайловка Калининского района	9	10	10	60,8	средний	17,8	минимальный
242	215024	МБОУ ООШ с.Первомайское Калининского района	9	10	10	49,6	средний	10,9	минимальный
243	215033	МБОУ СОШ с. Александровка 3 -я Калининского района	9	10	10	55,8	средний	18,1	минимальный
244	215034	МБОУ ООШ с. Шклово Калининского района	9	10	6	57,6	средний	19,6	минимальный
245	215043	МБОУ СОШ с. Ахтуба Калининского района	9	10	6	53,1	средний	16,5	минимальный

№ п/п	Код общеобразовательной организации	Краткое наименование общеобразовательной организации	№ кластера 2019/2020 учебный год	№ кластера 2018/2019 учебный год	№ кластера 2017/2018 учебный год	Показатель Качество процесса 2019/2020 учебный год, (%)	Оценочный интервал КП (уровень)	Показатель Качество результата 2019/2020 учебный год, (%)	Оценочный интервал КР (уровень)
246	215044	МБОУ ООШ с. Красноармейское Калининского района	9	10	10	58,0	средний	19,6	минимальный
247	215053	МБОУ СОШ с. Анастасино Калининского района	9	10	10	62,3	средний	21,3	минимальный
248	215063	МБОУ СОШ с. Большая Ольшанка Калининского района	9	11	6	56,4	средний	16,1	минимальный
249	215073	МБОУ СОШ с. Малая Екатериновка Калининского района	9	10	10	59,8	средний	11,8	минимальный
250	215113	МБОУ СОШ с. Новые Выселки Калининского района	9	10	10	60,1	средний	19,7	минимальный
251	215123	МБОУ СОШ с. Новая Ивановка Калининского района	9	11	11	53,8	средний	20,1	минимальный
252	215133	МБОУ СОШ с. Озёрки Калининского района	9	10	6	64,7	средний	19,3	минимальный
253	215143	МБОУ СОШ с. Нижегороды Калининского района	9	11	11	62,5	средний	22,4	минимальный
254	215153	МБОУ СОШ с. Сергиевка Калининского района	9	6	6	66,8	средний	22,4	минимальный
255	215183	МБОУ СОШ с. Славновка Калининского района	9	11	10	59,8	средний	14,3	минимальный
256	215193	МБОУ СОШ п. Степное Калининского района	9	10	9	55,4	средний	22,4	минимальный
257	215203	МБОУ СОШ с. Таловка Калининского района	9	10	11	63,8	средний	20,5	минимальный
258	215213	МБОУ СОШ с. Широкий Уступ Калининского района	9	10	10	69,6	средний	15,0	минимальный
259	216024	МБОУ ООШ с. Гвардейское Красноармейского района	9	10	10	57,4	средний	13,5	минимальный

№ п/п	Код общеобразовательной организации	Краткое наименование общеобразовательной организации	№ кластера 2019/2020 учебный год	№ кластера 2018/2019 учебный год	№ кластера 2017/2018 учебный год	Показатель Качество процесса 2019/2020 учебный год, (%)	Оценочный интервал КП (уровень)	Показатель Качество результата 2019/2020 учебный год, (%)	Оценочный интервал КР (уровень)
260	216034	МБОУ ООШ с. Мордово Красноармейского района	9	10	9	50,4	средний	7,8	минимальный
261	216044	МБОУ ООШ № 19 с. Ключи Красноармейского района	9	10	5	68,0	средний	20,9	минимальный
262	216054	МБОУ ООШ № 40 с. Ваулино Красноармейского района	9	10	2	58,0	средний	14,8	минимальный
263	216064	МБОУ ООШ № 24 с. Ревино Красноармейского района	9	10	6	71,8	средний	23,0	минимальный
264	216093	МБОУ СОШ № 11 с. Золотое Красноармейского района	9	10	9	65,6	средний	18,5	минимальный
265	216104	МБОУ ООШ с. Елшанка Красноармейского района	9	10	9	52,7	средний	16,1	минимальный
266	216114	МБОУ ООШ с. Гусево Красноармейского района	9	10	10	58,7	средний	7,8	минимальный
267	216123	МБОУ СОШ № 23 с. Первомайское Красноармейского района	9	10	9	62,9	средний	19,7	минимальный
268	216124	МБОУ ООШ с. Меловое Красноармейского района	9	10	6	54,2	средний	9,6	минимальный
269	216134	МБОУ ООШ с. Сплавнуха Красноармейского района	9	10	6	50,6	средний	18,3	минимальный
270	216164	МБОУ ООШ с. Садовое Красноармейского района	9	9	10	57,8	средний	24,3	минимальный
271	216174	МБОУ ООШ № 22 с. Нижняя Банновка Красноармейского района	9	10	10	50,0	средний	15,2	минимальный
272	216184	МБОУ ООШ с. Бобровка Красноармейского района	9	11	10	58,9	средний	20,4	минимальный

№ п/п	Код общеобразовательной организации	Краткое наименование общеобразовательной организации	№ кластера 2019/2020 учебный год	№ кластера 2018/2019 учебный год	№ кластера 2017/2018 учебный год	Показатель Качество процесса 2019/2020 учебный год, (%)	Оценочный интервал КП (уровень)	Показатель Качество результата 2019/2020 учебный год, (%)	Оценочный интервал КР (уровень)
273	216194	МБОУ ООШ № 7 ст. Паницкая Красноармейского района	9	11	10	54,2	средний	20,4	минимальный
274	216214	МБОУ ООШ с. Высокое Красноармейского района	9	5	5	69,9	средний	22,6	минимальный
275	217014	МОУ ООШ с.Чкалово Краснокутского района	9	10	10	58,3	средний	23,5	минимальный
276	217024	МОУ ООШ с.Усатово Краснокутского района	9	5	5	52,3	средний	20,0	минимальный
277	217034	МОУ ООШ п. Семенной Краснокутского района	9	10	10	61,6	средний	19,1	минимальный
278	217053	МОУ СОШ с. Лепехинка Краснокутского района	9	10	10	52,5	средний	14,3	минимальный
279	217063	МОУ СОШ с. Первомайское Краснокутского района	9	10	5	68,1	средний	20,1	минимальный
280	217073	МОУ СОШ с. Журавлевка Краснокутского района	9	10	9	69,7	средний	20,9	минимальный
281	217083	МОУ СОШ с. Рекорд Краснокутского района	9	10	6	54,9	средний	19,3	минимальный
282	217093	МОУ СОШ с. Кирово Краснокутского района	9	10	10	56,8	средний	19,6	минимальный
283	217103	МОУ СОШ с. Интернациональное Краснокутского района	9	10	6	52,8	средний	20,0	минимальный
284	217123	МОУ СОШ с. Комсомольское Краснокутского района	9	10	6	56,4	средний	19,1	минимальный
285	217133	МОУ СОШ с. Дьяковка Краснокутского района	9	9	10	62,7	средний	21,7	минимальный
286	217143	МОУ СОШ с. Ямское Краснокутского района	9	10	5	54,4	средний	19,6	минимальный
287	218023	МОУ СОШ с. Сулак Краснопартизанского района	9	11	11	57,6	средний	17,3	минимальный
288	218043	МОУ СОШ с. Милорадовка	9	11	11	65,6	средний	22,4	минимальный

№ п/п	Код общеобразовательной организации	Краткое наименование общеобразовательной организации	№ кластера 2019/2020 учебный год	№ кластера 2018/2019 учебный год	№ кластера 2017/2018 учебный год	Показатель Качество процесса 2019/2020 учебный год, (%)	Оценочный интервал КП (уровень)	Показатель Качество результата 2019/2020 учебный год, (%)	Оценочный интервал КР (уровень)
		Краснопартизанского района							
289	219014	МБОУ ООШ с. Атаевка Лысогорского района	9	10	5	50,6	средний	16,5	минимальный
290	219033	МБОУ СОШ с. Б. Дмитриевка Лысогорского района	9	10	10	58,2	средний	19,7	минимальный
291	219044	МБОУ ООШ им. Н.Д.Серова с. Юнгеровка Лысогорского района	9	11	10	57,0	средний	15,2	минимальный
292	219053	МБОУ СОШ с. Большие Копёны Лысогорского района	9	10	10	54,2	средний	20,5	минимальный
293	219054	МБОУ ООШ с.Двоёнка Лысогорского района	9	10	9	71,4	средний	22,2	минимальный
294	219093	МБОУ СОШ с. Ключи Лысогорского района	9	11	10	58,0	средний	22,2	минимальный
295	219103	МБОУ СОШ с. Неужкино Лысогорского района	9	10	6	49,8	средний	19,1	минимальный
296	219113	МБОУ СОШ с. Новая Красавка Лысогорского района	9	10	6	66,1	средний	20,9	минимальный
297	219123	МБОУ СОШ п. Октябрьский Лысогорского района	9	10	6	61,2	средний	22,2	минимальный
298	219133	МБОУ СОШ п. Раздольное Лысогорского района	9	11	10	58,3	средний	21,7	минимальный
299	219143	МБОУ СОШ им. В.А. Миронова с. Урицкое Лысогорского района	9	10	10	55,1	средний	12,2	минимальный
300	219153	МБОУ СОШ имени Н. М. Тюсина с. Шереметьевка Лысогорского района	9	11	6	55,8	средний	22,8	минимальный
301	219173	МБОУ СОШ п. Яблочный Лысогорского района	9	10	10	55,4	средний	18,9	минимальный
302	220024	МОУ ООШ с. Бородаевка Марковского района	9	10	10	52,1	средний	21,7	минимальный
303	220034	МОУ ООШ п. Водопьяновка Марковского	9	10	10	67,6	средний	16,1	минимальный

№ п/п	Код общеобразовательной организации	Краткое наименование общеобразовательной организации	№ кластера 2019/2020 учебный год	№ кластера 2018/2019 учебный год	№ кластера 2017/2018 учебный год	Показатель Качество процесса 2019/2020 учебный год, (%)	Оценочный интервал КП (уровень)	Показатель Качество результата 2019/2020 учебный год, (%)	Оценочный интервал КП (уровень)
		района							
304	220044	МОУ ООШ с.Вознесенка Марковского района	9	6	10	55,7	средний	15,2	минимальный
305	220054	МОУ ООШ с. Георгиевка Марковского района	9	10	10	60,8	средний	16,5	минимальный
306	220064	МОУ ООШ с. Караман Марковского района	9	10	10	50,0	допустимый	15,7	минимальный
307	220083	МОУ СОШ с. Калининское Марковского района	9	10	10	61,4	средний	18,7	минимальный
308	220093	МОУ СОШ с. Каменка Марковского района	9	10	10	54,5	средний	18,7	минимальный
309	220094	МОУ ООШ с. Ястребовка Марковского района	9	11	10	56,4	средний	17,4	минимальный
310	220113	МОУ СОШ п. Колос Марковского района	9	11	10	53,4	средний	17,4	минимальный
311	220123	МОУ СОШ с. Липовка Марковского района	9	11	10	51,8	средний	21,3	минимальный
312	220143	МОУ СОШ п. Осиновский Марковского района	9	11	10	60,5	средний	24,0	минимальный
313	220173	МОУ СОШ с. Полековское Марковского района	9	10	10	53,4	средний	20,1	минимальный
314	220183	МОУ СОШ с. Приволжское Марковского района	9	10	10	50,6	средний	21,3	минимальный
315	220203	МОУ СОШ п. им. Тельмана Марковского района	9	9	10	52,8	средний	13,0	минимальный
316	220213	МОУ СОШ с. Фурманово Марковского района	9	10	10	54,7	средний	14,8	минимальный
317	221033	МОУ СОШ с. Аряш Новобурасского района	9	6	6	61,2	средний	24,0	минимальный
318	221053	МОУ СОШ п. Бурасы Новобурасского района	9	10	6	51,9	средний	18,3	минимальный
319	221063	МОУ СОШ с. Гремячка Новобурасского района	9	10	10	59,7	средний	9,6	минимальный

№ п/п	Код общеобразовательной организации	Краткое наименование общеобразовательной организации	№ кластера 2019/2020 учебный год	№ кластера 2018/2019 учебный год	№ кластера 2017/2018 учебный год	Показатель Качество процесса 2019/2020 учебный год, (%)	Оценочный интервал КП (уровень)	Показатель Качество результата 2019/2020 учебный год, (%)	Оценочный интервал КР (уровень)
320	221083	МОУ СОШ с Елшанка Новобурасского района	9	10	6	58,5	средний	16,5	минимальный
321	221093	МОУ СОШ с. Ириновка Новобурасского района	9	5	5	61,4	средний	13,9	минимальный
322	221113	МОУ СОШ с. Леляевка Новобурасского района	9	10	5	60,6	средний	23,5	минимальный
323	221123	МОУ Школа с. Лох Новобурасского района	9	10	10	54,5	средний	20,0	минимальный
324	221133	МОУ СОШ с. Марьино-Лашмино Новобурасского района	9	10	5	50,9	средний	18,7	минимальный
325	222024	МОУ ООШ № 9 с. Олоновка Новоузенского района	9	10	9	51,3	средний	17,0	минимальный
326	222034	МОУ ООШ села Бессоновка Новоузенского района	9	9	10	64,8	средний	15,7	минимальный
327	222044	МОУ ООШ п. Чертанла Новоузенского района	9	10	6	57,4	средний	20,4	минимальный
328	222073	МОУ СОШ № 10 с. Пограничное Новоузенского района	9	10	10	59,2	средний	23,6	минимальный
329	222083	МОУ СОШ п. Радицево Новоузенского района	9	11	11	52,7	средний	23,6	минимальный
330	223023	МОУ СОШ с. Старые Озинки Озинского района	9	10	10	66,9	средний	18,3	минимальный
331	223024	МОУ Школа с. Солянка Озинского района	9	10	10	53,2	средний	22,6	минимальный
332	223043	МОУ СОШ п. Модин Озинского района	9	10	10	56,5	средний	21,3	минимальный
333	223044	МОУ Школа п. Непряхин Озинского района	9	6	6	60,0	средний	21,7	минимальный
334	223063	МОУ СОШ с. Пигари Озинского района	9	11	6	76,6	средний	23,2	минимальный
335	223073	МОУ Школа с. Новочерниговка Озинского района	9	10	9	56,8	средний	21,3	минимальный

№ п/п	Код общеобразовательной организации	Краткое наименование общеобразовательной организации	№ кластера 2019/2020 учебный год	№ кластера 2018/2019 учебный год	№ кластера 2017/2018 учебный год	Показатель Качество процесса 2019/2020 учебный год, (%)	Оценочный интервал КП (уровень)	Показатель Качество результата 2019/2020 учебный год, (%)	Оценочный интервал КР (уровень)
336	223093	МОУ СОШ п. Синегорский Озинского района	9	10	10	53,4	средний	21,3	минимальный
337	223123	МОУ СОШ п. Новозаволжский Озинского района	9	10	9	56,7	средний	20,5	минимальный
338	224024	МБОУ ООШ с. Смородинка Перелюбского района	9	10	9	56,6	средний	19,1	минимальный
339	224033	МБОУ СОШ с. Калинин Перелюбского района	9	10	11	67,0	средний	20,5	минимальный
340	224034	МБОУ ООШ с. Холманка Перелюбского района	9	6	6	52,3	средний	22,6	минимальный
341	224044	МБОУ ООШ с. Кучумбетово Перелюбского района	9	11	10	64,6	средний	16,5	минимальный
342	224053	МБОУ СОШ с. Натальин Яр Перелюбского района	9	10	10	57,4	средний	18,5	минимальный
343	224054	МБОУ ООШ п. Пригорки Перелюбского района	9	11	6	50,4	средний	17,0	минимальный
344	224063	МОУ СОШ им. П.Н. Бережнова села Нижняя Покровка Перелюбского района	9	11	10	64,1	средний	18,1	минимальный
345	224064	МБОУ ООШ х. Тараховка Перелюбского района	9	9	5	70,1	средний	16,5	минимальный
346	225034	МБОУ ООШ с. Новодубровка Перелюбского района	9	10	5	62,9	средний	20,0	минимальный
347	225054	МБОУ ООШ с. Т. Пакаевка Петровского района	9	10	10	54,2	средний	20,0	минимальный
348	225064	МОУ ООШ с. Асмётовка Петровского района	9	10	9	60,2	средний	20,0	минимальный
349	225074	МБОУ ООШ с. Березовка Петровского района	9	10	9	59,5	средний	22,2	минимальный
350	225084	МОУ ООШ с. Оркино Петровского района	9	10	5	58,0	средний	19,1	минимальный
351	225093	МБОУ СОШ с. Кожевино Петровского района	9	11	10	59,1	средний	19,3	минимальный

№ п/п	Код общеобразовательной организации	Краткое наименование общеобразовательной организации	№ кластера 2019/2020 учебный год	№ кластера 2018/2019 учебный год	№ кластера 2017/2018 учебный год	Показатель Качество процесса 2019/2020 учебный год, (%)	Оценочный интервал КП (уровень)	Показатель Качество результата 2019/2020 учебный год, (%)	Оценочный интервал КП (уровень)
352	225103	МБОУ СОШ с. Таволожка Петровского района	9	10	10	67,8	средний	13,0	минимальный
353	225104	МБОУ ООШ п. Мирный Петровского района	9	11	10	74,8	средний	17,8	минимальный
354	225124	МБОУ ООШ с. Синенькие Петровского района	9	11	10	54,5	средний	9,1	минимальный
355	225144	МБОУ ООШ п. Студеный Петровского района	9	10	5	54,0	средний	22,2	минимальный
356	225154	МБОУ ООШ с. Грачевка Петровского района	9	11	11	61,0	средний	15,2	минимальный
357	225164	МБОУ ООШ с. Новозахаркино Петровского района	9	10	10	60,4	средний	11,3	минимальный
358	225184	МОУ ООШ с. Березовка 1 - я Петровского района	9	10	10	58,5	средний	7,4	минимальный
359	226043	МОУ СОШ п. Трудовик Питерского района	9	10	6	62,1	средний	22,8	минимальный
360	226053	МОУ СОШ с.Агафоновка Питерского района	9	11	7	58,7	средний	24,3	минимальный
361	226083	МОУ СОШ с. Алексашкино Питерского района	9	11	11	51,8	средний	15,0	минимальный
362	226113	МОУ СОШ п. Новореченский Питерского района	9	11	10	56,3	средний	23,6	минимальный
363	226123	МОУ СОШ п. Нариманово Питерского района	9	11	10	51,3	средний	20,9	минимальный
364	227024	МОУ ООШ с. Большая Таволожка Пугачевского района	9	10	10	54,0	средний	17,8	минимальный
365	227044	МОУ ООШ с. Жестянка Пугачевского района	9	6	6	61,2	средний	20,4	минимальный
366	227054	МОУ ООШ с. Каменка Пугачевского района	9	13	10	60,6	средний	18,7	минимальный
367	227064	МОУ ООШ с. Красная Речка Пугачевского района	9	10	6	54,9	средний	22,2	минимальный
368	227073	МОУ СОШ с. Березово Пугачевского района	9	10	10	63,3	средний	23,9	минимальный

№ п/п	Код общеобразовательной организации	Краткое наименование общеобразовательной организации	№ кластера 2019/2020 учебный год	№ кластера 2018/2019 учебный год	№ кластера 2017/2018 учебный год	Показатель Качество процесса 2019/2020 учебный год, (%)	Оценочный интервал КП (уровень)	Показатель Качество результата 2019/2020 учебный год, (%)	Оценочный интервал КР (уровень)
369	227094	МОУ ООШ п. Солянский им. В.К. Ерошкина Пугачевского района	9	11	10	56,1	средний	22,6	минимальный
370	227103	МОУ СОШ с. Камелик Пугачевского района	9	10	10	55,9	средний	21,3	минимальный
371	227104	МОУ ООШ п. Тургеневский Пугачевского района	9	10	9	59,7	средний	21,7	минимальный
372	227113	МОУ СОШ с. Карловка Пугачевского района	9	10	10	50,9	средний	21,3	минимальный
373	227114	МОУ Основная школа с. Успенка Пугачевского района	9	10	10	55,3	средний	11,3	минимальный
374	227123	МОУ СОШ с. Клинцовка Пугачевского района	9	11	11	60,2	средний	12,6	минимальный
375	227133	МОУ СОШ с. Новая Порубежка Пугачевского района	9	10	6	69,9	средний	22,8	минимальный
376	227143	МОУ СОШ с. Преображенка Пугачевского района	9	11	10	61,1	средний	21,7	минимальный
377	227153	МОУ СОШ с. Рахмановка Пугачевского района	9	10	10	54,7	средний	22,0	минимальный
378	227163	МОУ СОШ с. Селезниха Пугачевского района	9	11	6	59,6	средний	16,9	минимальный
379	228014	МБОУ ООШ с. Яблоновка Ровенского района	9	10	6	56,3	средний	19,6	минимальный
380	228024	МБОУ ООШ с. Новокаменка Ровенского района	9	10	6	49,6	допустимый	9,1	минимальный
381	229014	МОУ Краснолиманская ООШ п. Красноармейский Романовского района	9	10	6	51,9	средний	23,0	минимальный
382	229033	МОУ Искровская СОШ Романовского района	9	10	11	60,1	средний	13,0	минимальный
383	229044	МОУ ООШ с. Осиновка Романовского района	9	10	10	56,8	средний	10,4	минимальный
384	229053	МОУ Мордовокарайская СОШ	9	10	10	59,8	средний	24,4	минимальный

№ п/п	Код общеобразовательной организации	Краткое наименование общеобразовательной организации	№ кластера 2019/2020 учебный год	№ кластера 2018/2019 учебный год	№ кластера 2017/2018 учебный год	Показатель Качество процесса 2019/2020 учебный год, (%)	Оценочный интервал КП (уровень)	Показатель Качество результата 2019/2020 учебный год, (%)	Оценочный интервал КР (уровень)
		им. В.Н. Сидорина Романовского района							
385	229054	МОУ ООШ пос. Памятка Романовского района	9	11	10	49,6	допустимый	17,0	минимальный
386	229063	МОУ Подгорненская СОШ им. П.И. Чиркина Романовского района	9	10	10	55,1	средний	18,1	минимальный
387	230014	МОУ Еланская ООШ Ртищевского района	9	11	10	57,8	средний	21,3	минимальный
388	230073	МОУ Александровская СОШ им. С.В. Васильева Ртищевского района	9	10	10	63,6	средний	20,0	минимальный
389	230083	МОУ Владыкинская СОШ Ртищевского района	9	10	10	57,2	средний	20,1	минимальный
390	230093	МОУ Ерышовская СОШ Ртищевского района	9	10	6	60,9	средний	19,7	минимальный
391	230103	МОУ Компрессорная СОШ Ртищевского района	9	9	6	73,5	средний	19,1	минимальный
392	230113	МОУ СОШ им. Героя Советского Союза Н.Г. Маркелова с. Красная Звезда Ртищевского района	9	7	7	61,2	средний	18,1	минимальный
393	230123	МОУ Макаровская СОШ Ртищевского района	9	10	6	61,2	средний	21,7	минимальный
394	230133	МОУ Ртищевская СОШ Ртищевского района	9	10	10	54,7	средний	22,0	минимальный
395	230143	МОУ Салтыковская СОШ Ртищевского района	9	9	5	61,9	средний	18,3	минимальный
396	230153	МОУ СОШ им. Героя Советского Союза Н.Т. Богомолова с. Северка Ртищевского района	9	10	10	51,9	средний	14,8	минимальный
397	230173	МОУ Ульяновская СОШ Ртищевского района	9	10	10	57,1	средний	18,9	минимальный
398	230203	МОУ Юсуповская СОШ Ртищевского района	9	10	10	58,1	средний	11,3	минимальный

№ п/п	Код общеобразовательной организации	Краткое наименование общеобразовательной организации	№ кластера 2019/2020 учебный год	№ кластера 2018/2019 учебный год	№ кластера 2017/2018 учебный год	Показатель Качество процесса 2019/2020 учебный год, (%)	Оценочный интервал КП (уровень)	Показатель Качество результата 2019/2020 учебный год, (%)	Оценочный интервал КР (уровень)
399	232014	МОУ ООШ п. Ивановский Саратовского района	9	11	6	57,8	средний	17,4	минимальный
400	232024	МОУ ООШ с. Константиновка им. М.М. Расковой Саратовского района	9	11	9	58,1	средний	16,5	минимальный
401	232034	МОУ ООШ х. Малая Скатовка Саратовского района	9	9	6	62,3	средний	22,6	минимальный
402	232044	МОУ ООШ п.п.у. совхоза 15 лет Октября Саратовского района	9	10	10	66,7	средний	24,3	минимальный
403	232093	МОУ СОШ с. Поповка Саратовского района	9	10	6	67,0	средний	18,5	минимальный
404	232123	МОУ СОШ п. Сергиевский Саратовского района	9	10	10	64,1	средний	21,3	минимальный
405	232133	МОУ СОШ с. Синенькие Саратовского района	9	11	10	56,7	средний	24,4	минимальный
406	232153	МОУ СОШ с. Сосновка Саратовского района	9	10	10	62,3	средний	22,8	минимальный
407	232193	МОУ СОШ д. Юрловка Саратовского района	9	10	10	56,6	средний	13,5	минимальный
408	233012	МБОУ НОШ с. Пионерское Советского района	9	10	10	52,9	средний	15,2	минимальный
409	233014	МБОУ ООШ с. Новокривовка Советского района	9	10	10	60,8	средний	23,9	минимальный
410	233034	МБОУ ООШ с. Александровка Советского района	9	10	5	60,8	средний	21,7	минимальный
411	233044	МБОУ ООШ с. Любимово Советского района	9	10	10	51,7	средний	20,9	минимальный
412	233063	МБОУ СОШ с. Мечётное Советского района	9	10	10	67,6	средний	17,7	минимальный
413	234024	МОУ ООШ с. Большая Федоровка Татищевского района	9	10	10	53,2	средний	19,6	минимальный
414	234063	МОУ СОШ с. Большая Ивановка Татищевского	9	10	6	61,4	средний	19,7	минимальный

№ п/п	Код общеобразовательной организации	Краткое наименование общеобразовательной организации	№ кластера 2019/2020 учебный год	№ кластера 2018/2019 учебный год	№ кластера 2017/2018 учебный год	Показатель Качество процесса 2019/2020 учебный год, (%)	Оценочный интервал КП (уровень)	Показатель Качество результата 2019/2020 учебный год, (%)	Оценочный интервал КР (уровень)
		района							
415	234073	МОУ СОШ с. Сокур Татищевского района	9	10	10	56,9	средний	22,0	минимальный
416	234093	МОУ СОШ с. Широкое Татищевского района	9	11	10	71,4	средний	23,2	минимальный
417	234113	МОУ СОШ п. Садовый Татищевского района	9	11	10	62,7	средний	22,0	минимальный
418	234123	МОУ СОШ с. Идолга Татищевского района	9	10	5	61,1	средний	17,7	минимальный
419	235014	МОУ ООШ с. Студёнка Турковского района	9	10	10	55,5	средний	16,5	минимальный
420	235023	МОУ СОШ с. Каменка Турковского района	9	10	10	55,6	средний	23,6	минимальный
421	235044	МОУ ООШ с. Шепелевка Турковского района	9	10	10	59,8	средний	13,0	минимальный
422	235053	МОУ СОШ с. Рязанка Турковского района	9	10	10	62,0	средний	24,0	минимальный
423	235064	МОУ ООШ с. Лунино Турковского района	9	10	10	56,1	средний	13,9	минимальный
424	235084	МОУ ООШ с. Бороно-Михайловка Турковского района	9	10	10	50,4	средний	4,3	минимальный
425	236014	МОУ ООШ с. Семёновка Фёдоровского района	9	10	6	61,2	средний	19,1	минимальный
426	236024	МОУ ООШ с. Калдино Фёдоровского района	9	10	6	52,5	средний	23,9	минимальный
427	236034	МОУ ООШ с. Николаевка Фёдоровского района	9	10	10	52,3	средний	23,5	минимальный
428	236044	МОУ ООШ с. Тамбовка Федоровского района	9	11	10	59,3	средний	13,5	минимальный
429	236054	МОУ ООШ с. Борисоглебовка Фёдоровского района	9	11	11	58,9	средний	20,0	минимальный
430	236064	МОУ ООШ с. Морцы Федоровского района	9	11	6	55,3	средний	22,2	минимальный
431	236074	МОУ ООШ с. Спартак Федоровского района	9	10	11	68,8	средний	21,3	минимальный

№ п/п	Код общеобразовательной организации	Краткое наименование общеобразовательной организации	№ кластера 2019/2020 учебный год	№ кластера 2018/2019 учебный год	№ кластера 2017/2018 учебный год	Показатель Качество процесса 2019/2020 учебный год, (%)	Оценочный интервал КР (уровень)	Показатель Качество результата 2019/2020 учебный год, (%)	Оценочный интервал КР (уровень)
432	236084	МОУ ООШ с. Романовка Фёдоровского района	9	10	11	52,1	средний	21,7	минимальный
433	236093	МОУ СОШ с. Фёдоровка им. И.С. Гавва Фёдоровского района	9	10	10	75,9	средний	21,3	минимальный
434	236094	МОУ ООШ п. Солнечный Фёдоровского района	9	10	10	60,2	средний	13,0	минимальный
435	236113	МОУ СОШ с. Мунино Фёдоровского района	9	10	10	62,9	средний	22,0	минимальный
436	237014	МОУ ООШ п. Северный Хвалынского района	9	9	10	61,2	средний	20,9	минимальный
437	237024	МОУ ООШ с. Горюши Хвалынского района	9	11	10	54,5	средний	5,7	минимальный
438	237034	МОУ ООШ с. Акатная Маза Хвалынского района	9	11	10	61,0	средний	21,7	минимальный
439	237044	МОУ ООШ с. Благодатное Хвалынского района	9	10	10	59,1	средний	14,3	минимальный
440	237053	МОУ СОШ с. Сосновая Маза Хвалынского района	9	10	10	64,8	средний	20,4	минимальный
441	237054	МОУ ООШ с. Елховка Хвалынского района	9	10	10	54,5	средний	18,7	минимальный
442	237064	МОУ ООШ с. Поповка Хвалынского района	9	11	10	64,8	средний	18,7	минимальный
443	237073	МОУ СОШ с. Апалиха Хвалынского района	9	9	10	60,6	средний	12,2	минимальный
444	237083	МОУ СОШ с. Елшанка Хвалынского района	9	10	10	65,3	средний	11,7	минимальный
445	237084	МОУ ООШ с. Ст. Лебежайка Хвалынского района	9	10	9	49,6	допустимый	19,6	минимальный
446	238074	МБОУ ООШ п. Анисовский Энгельского района	9	10	10	59,3	средний	15,7	минимальный
447	238104	МОУ ООШ п. Лощинный Энгельского района	9	10	5	60,4	средний	15,2	минимальный
448	238114	МОУ ООШ с. Ленинское Энгельского района	9	10	9	56,4	средний	20,0	минимальный

№ п/п	Код общеобразовательной организации	Краткое наименование общеобразовательной организации	№ кластера 2019/2020 учебный год	№ кластера 2018/2019 учебный год	№ кластера 2017/2018 учебный год	Показатель Качество процесса 2019/2020 учебный год, (%)	Оценочный интервал КП (уровень)	Показатель Качество результата 2019/2020 учебный год, (%)	Оценочный интервал КР (уровень)
449	238124	МБОУ ООШ с. Подстепное Энгельского района	9	11	11	66,7	средний	18,3	минимальный
450	238134	МАОУ ООШ с. Степное Энгельского района	9	10	9	51,3	средний	16,1	минимальный
451	238144	МБОУ ООШ с. Титоренко Энгельского района	9	11	10	51,5	средний	16,5	минимальный
452	238164	МБОУ ООШ пос. Прибрежный Энгельского района	9	10	6	56,3	средний	17,8	минимальный
453	238173	МОУ СОШ п. Бурный Энгельского района	9	6	6	69,6	средний	16,5	минимальный
454	238174	МБОУ ООШ с. Старицкое Энгельского района	9	11	6	51,5	средний	15,2	минимальный
455	238184	МБОУ ООШ п. Взлетный Энгельского района	9	9	6	54,0	средний	20,0	минимальный
456	238193	МОУ СОШ с. Воскресенка Энгельского района	9	11	10	52,2	средний	15,7	минимальный
457	249051	ГБОУ СО СОШ с. Белогорное Вольского района	9	10	6	73,4	средний	22,4	минимальный
458	223113	МОУ СОШ п. Белоглинный Озинского района	6	11	10	48,2	допустимый	28,3	допустимый
459	224023	МБОУ СОШ с. Иваниха Перелюбского района	6	11	10	46,4	допустимый	28,3	допустимый
460	205104	МАОУ ООШ с. Комсомольское Балаковского района	5	11	10	47,3	допустимый	15,7	минимальный
461	206044	МОУ ООШ с. Котоврас Балашовского района	5	11	6	49,1	допустимый	11,7	минимальный
462	210054	МОУ ООШ с. Жадовка Дергачёвского района	5	10	10	48,5	допустимый	14,8	минимальный
463	210094	МОУ ООШ с. Новоросляевка Дергачёвского района	5	10	9	47,5	допустимый	20,9	минимальный
464	212213	МОУ СОШ п. Юбилейный Екатериновского района	5	10	9	48,1	допустимый	18,7	минимальный

№ п/п	Код общеобразовательной организации	Краткое наименование общеобразовательной организации	№ кластера 2019/2020 учебный год	№ кластера 2018/2019 учебный год	№ кластера 2017/2018 учебный год	Показатель Качество процесса 2019/2020 учебный год, (%)	Оценочный интервал КП (уровень)	Показатель Качество результата 2019/2020 учебный год, (%)	Оценочный интервал КР (уровень)
465	213054	МОУ ООШ с. Черная Падина Ершовского района	5	10	10	48,7	допустимый	13,5	минимальный
466	216074	МБОУ ООШ с. Дубовка Красноармейского района	5	11	6	45,8	допустимый	10,0	минимальный
467	216154	МБОУ ООШ с. Рогаткино Красноармейского района	5	11	10	48,7	допустимый	19,1	минимальный
468	219034	МБОУ ООШ с. Чадаевка Лысогорского района	5	10	9	40,7	допустимый	17,0	минимальный
469	220014	МОУ ООШ с. Березовка Марковского района	5	10	10	49,4	допустимый	18,7	минимальный
470	220074	МОУ ООШ с. Семеновка Марковского района	5	10	6	48,1	допустимый	6,5	минимальный
471	220084	МОУ ООШ с. Яблоня Марковского района	5	10	11	38,6	допустимый	0,9	минимальный
472	220193	МОУ СОШ с. Раскатово Марковского района	5	10	10	47,8	допустимый	22,0	минимальный
473	221012	МОУ НОШ с. Малые Озерки Новобурасского района	5	10	10	46,4	допустимый	7,4	минимальный
474	224014	МБОУ ООШ п. Тепловский Перелюбского муниципального района	5	10	6	48,9	допустимый	20,0	минимальный
475	225044	МБОУ ООШ с. Савкино Петровского района	5	10	9	49,4	допустимый	13,9	минимальный
476	225094	МБОУ ООШ п. Тракторный Петровского района	5	10	9	42,8	допустимый	2,6	минимальный
477	225114	МБОУ ООШ с. Вязмино Петровского района	5	11	10	46,0	допустимый	1,3	минимальный
478	225134	МОУ НОШ с. Сосновоборское Петровского района	5	9	9	39,6	допустимый	5,2	минимальный
479	227074	МОУ ООШ с. Любицкое Пугачевского района	5	6	10	45,5	допустимый	15,7	минимальный
480	227124	МОУ ООШ п. Чапаевский Пугачевского района	5	10	10	49,4	допустимый	0,9	минимальный

№ п/п	Код общеобразовательной организации	Краткое наименование общеобразовательной организации	№ кластера 2019/2020 учебный год	№ кластера 2018/2019 учебный год	№ кластера 2017/2018 учебный год	Показатель Качество процесса 2019/2020 учебный год, (%)	Оценочный интервал КП (уровень)	Показатель Качество результата 2019/2020 учебный год, (%)	Оценочный интервал КР (уровень)
481	229034	МОУ ООШ с. Инясево Романовского района	5	6	6	47,7	допустимый	4,8	минимальный
482	229043	МОУ Малошербединская СОШ Романовского района	5	11	10	44,2	допустимый	7,5	минимальный
483	230024	МОУ Лопатинская ООШ Ртищевского района	5	10	10	47,7	допустимый	14,3	минимальный
484	230034	МОУ Правдинская ООШ Ртищевского района	5	11	6	49,2	допустимый	15,7	минимальный
485	230044	МОУ Сланцовская ООШ Ртищевского района	5	10	10	47,3	допустимый	8,3	минимальный
486	230183	МОУ Урусовская СОШ Ртищевского района	5	10	6	34,0	допустимый	7,6	минимальный
487	235054	МОУ ООШ с. Марьино Турковского района	5	9	6	39,0	допустимый	2,2	минимальный
488	238154	МБОУ ООШ п. Калинино Энгельского района	5	11	10	44,7	допустимый	20,0	минимальный
489	238243	МБОУ СОШ с. Кирово Энгельского района	5	10	-	48,2	допустимый	21,7	минимальный

В 2019/2020 учебном году образовательные организации Саратовской области, среди расположенных в населённых пунктах сельского типа с численностью обучающихся менее 120 человек распределены по кластерам следующим образом:

в 14 кластере находится 1 образовательная организация – МОУ СОШ с. Дмитриевка Новоузенского района. При «высоком» уровне организации образовательного процесса она показывает «допустимый» уровень образовательных результатов;

13 кластер включает в себя 2 образовательные организации – МАОУ ООШ с. Быков Отрог Балаковского района и МБОУ ООШ № 6 с. Каменка Красноармейского района. При «высоком» и «среднем» уровне организации образовательного процесса соответственно они показывают «минимальный» уровень образовательных результатов;

в 10 кластере находятся 93 образовательные организации из исследуемого кластера: СОШ составляют 81,7%, ООШ – 18,3%. При «среднем» уровне организации образовательного процесса они показывают «допустимый» уровень образовательных результатов;

самый многочисленный кластер – 9. В него входят 361 общеобразовательная организация, которые характеризуются «средним» уровнем организации образовательного процесса и «минимальным» уровнем образовательных результатов, из них 102 СОШ (55,9%), 157 ООШ (43,6%), 2 НОШ (0,5%);

6 кластер – кластер пропорционального развития, включает в себя 2 образовательные организации – МОУ СОШ п. Белоглинный Озинского района и МБОУ СОШ с. Иваниха Перелюбского района. При «допустимом» уровне организации образовательного процесса респонденты показывают «допустимый» уровень образовательных результатов.

В 5 кластер входят 30 общеобразовательных организаций: 24 СОШ (80%), 5 ООШ (16,0%), 1 НОШ (4,0%), которые при «допустимом» уровне организации образовательного процесса показывают «минимальный» уровень образовательных результатов.

9. Анализ результатов мониторинговых исследований общеобразовательных организаций «повышенного уровня»³

В 2019/2020 учебном году в группу школ «повышенного уровня» вошло 66 общеобразовательных организаций (в 2018/2019 учебном году – 63, в 2017/2018 учебном году – 61), что составляет 7,4% от общего числа респондентов (7,3% – 2018/2019 уч.г., 7% – 2017/2018 уч. г.), в которых обучается 56996 человека, что составило 23,76% от всех участников мониторинговых исследований (в 2018/2019 учебном году – 54 003 школьников, что составило 23,09%, в 2017/2018 учебном году – 48 615

³ В группу школ «повышенного уровня» вошли общеобразовательные организации в названии которых содержатся слова: гимназия, лицей, СОШ с УИП.

школьников, что составило 21,35% от всех участников мониторинга). В группу общеобразовательных организаций «повышенного уровня» в 2019/2020 дополнительно вошли: МАОУ «Инженерный лицей» г. Саратова, МОУ Лицей № 53 г. Саратова, МОУ Гимназия № 75 им. Д.М. Карбышева г. Саратова.

В соответствии с распределением общеобразовательных организаций «повышенного уровня» по кластерам в 2019/2020 учебном году (таблица 12) 44 (66,6,3%) исследуемых образовательных организаций обеспечили процесс обучения на «среднем» уровне, «высокий» уровень организации образовательного процесса обеспечен в 20 (30,4%) организациях, «допустимый» уровень показали 2 (3%) исследуемых респондента.

По качеству полученных результатов общеобразовательные организации «повышенного уровня» показали только два уровня из четырёх возможных – «допустимый» в 59 (89,4%) исследуемых образовательных организациях, «минимальный» в 7 (10,6%) учреждениях, рисунок 11.

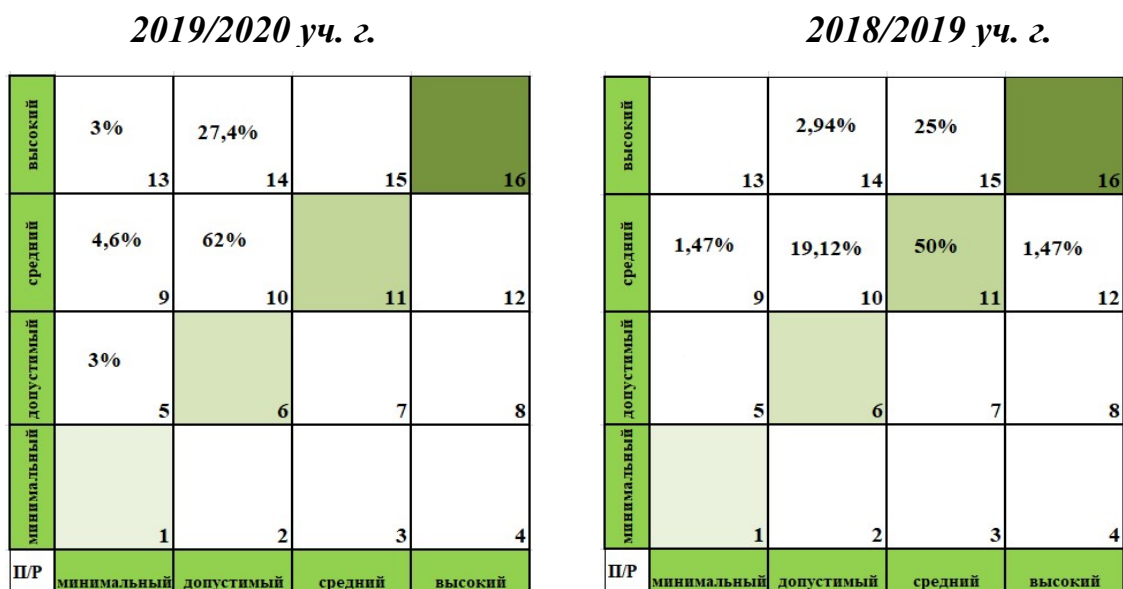


Рис.11. Распределение по кластерам общеобразовательных организаций «повышенного уровня»

В таблице 12, приведена детализация показателей результатов исследования по блокам «Качество процесса» и «Качество результата».

Таблица 12

Распределение общеобразовательных организаций «повышенного уровня» по кластерам в 2019/2020 учебном году

Краткое наименование общеобразовательной организации	«Качество процесса»					«Качество результата»						Качество процесса, (%)	Качество процесса, (уровень)	Качество результата, (%)	Качество результата, (уровень)	Кластер
	Техническое состояние здания общеобразовательной организации, %	Материально техническое и информационное обеспечение, %	Качество образовательной среды, %	Кадровое обеспечение образовательного процесса, %	Прозрачность и объективность, %	Общеобразовательные результаты обучающихся, %	Массовость достижения базовых результатов, %	Индивидуализация образовательного процесса, %	Развитие таланта, %	Развитие надпредметных компетенций, %	Развитие ключевых компетенций, %					
МАОУ Гимназия № 1 г. Балаково	75,0	74,1	78,0	63,0	100,0	53,0	47,0	21,0	35,0	60,0	100	81,9	высокий	42,1	допустимый	14
МАОУ Лицей № 1 г. Балаково	66,0	81,2	66,0	81,0	87,0	40,0	58,0	21,0	20,3	65,0	87,0	77,2	средний	34,3	допустимый	10
МАОУ СОШ № 27 г. Балаково	68,0	95,3	64,0	90,0	95,0	60,0	58,0	21,0	21,1	50,0	83,0	84,1	высокий	34,3	допустимый	14
МАОУ Гимназия № 2 г. Балаково	73,0	55,3	58,0	90,0	91,0	46,0	64,0	27,0	17,1	35,0	62,0	70,7	средний	29,9	допустимый	10
МАОУ Лицей № 2 г. Балаково	77,0	65,9	48,0	45,0	100,0	46,0	47,0	14,0	16,3	40,0	54,0	73,6	средний	25,2	допустимый	10
МОУ Гимназия г. Балашова	64,0	42,9	64,0	81,0	95,0	53,0	35,0	65,0	11,4	50,0	100	66,8	средний	38,6	допустимый	10
МОУ Гимназия № 1 г. Балашова	57,0	92,4	66,0	81,0	91,0	6,0	52,0	18,0	28,5	45,0	95,0	79,9	высокий	34,3	допустимый	14
МОУ Лицей г. Балашова	78,0	88,8	48,0	72,0	94,0	46,0	64,0	18,0	30,1	45,0	79,0	80,3	высокий	36,6	допустимый	14
МОУ Гимназия г. Вольска	71,0	51,8	68,0	90,0	95,0	33,0	58,0	27,0	16,3	70,0	100	72,1	средний	34,6	допустимый	10
МОУ Лицей г. Вольска	66,0	57,6	64,0	81,0	93,0	46,0	58,0	16,0	35,8	60,0	100	71,0	средний	41,7	допустимый	10
МОУ Гимназия с. Ивантеевка	75,0	94,1	56,0	72,0	86,0	40,0	64,0	23,0	12,2	75,0	100	80,4	высокий	33,1	допустимый	14

МОУ Лицей г. Маркса	59,0	50,6	58,0	54,0	94,0	33,0	47,0	23,0	7,3	70,0	100,0	65,6	средний	28,7	допустимый	10
МОУ Лицей № 3 г. Ртищево	64,0	73,5	58,0	72,0	93,0	53,0	64,0	14,0	16,3	65,0	100,0	74,1	средний	33,1	допустимый	10
МБОУ Лицей р.п. Степное	61,0	56,5	76,0	63,0	86,0	53,0	47,0	23,0	15,4	75,0	100,0	69,2	средний	34,3	допустимый	10
МОУ Татищевский Лицей	80,0	34,7	68,0	72,0	91,0	33,0	47,0	16,0	12,2	40,0	83,0	66,8	средний	25,6	допустимый	10
МОУ Гимназия № 8 г. Саратова	73,0	84,1	58,0	81,0	100,0	53,0	52,0	27,0	18,7	60,0	87,0	81,3	высокий	34,6	допустимый	14
МБОУ МЭЛ г. Энгельса	78,0	54,1	56,0	81,0	82,0	53,0	64,0	16,0	15,4	80,0	100,0	68,1	средний	34,3	допустимый	10
МАОУ Образовательный центр г. Энгельса	77,0	78,2	70,0	81,0	94,0	6,0	52,0	45,0	17,1	15,0	54,0	81,0	высокий	28,3	допустимый	14
МБОУ СОШ № 30 г. Энгельса	82,0	55,9	54,0	81,0	95,0	40,0	35,0	21,0	16,3	40,0	58,0	72,6	средний	26,0	допустимый	10
МБОУ СОШ № 32 г. Энгельса	75,0	44,1	44,0	90,0	100,0	40,0	47,0	21,0	27,6	25,0	45,0	67,6	средний	29,9	допустимый	10
МОУ Гимназия № 2 г. Саратова	75,0	44,7	90,0	81,0	95,0	60,0	47,0	21,0	22,8	75,0	95,0	74,3	средний	37,4	допустимый	10
МАОУ ЛГН г. Саратова	71,0	65,9	64,0	72,0	98,0	60,0	41,0	25,0	30,9	60,0	100,0	75,7	средний	40,9	допустимый	10
МАОУ ФТЛ № 1 г. Саратова	49,0	91,0	68,0	90,0	100,0	66,0	15,0	27,0	43,1	66,0	87,0	80,9	высокий	43,5	допустимый	14
МАОУ Гимназия № 1 г. Саратова	66,0	52,9	54,0	90,0	95,0	60,0	52,0	23,0	30,9	60,0	75,0	68,8	средний	39,0	допустимый	10
МОУ Лицей № 2 г. Саратова	77,0	91,8	56,0	90,0	93,0	46,0	58,0	14,0	13,0	60,0	91,0	82,6	высокий	29,5	допустимый	14
МОУ СОШ № 95 с УИОП г. Саратова	77,0	37,6	52,0	81,0	83,0	60,0	58,0	25,0	7,3	70,0	91,0	62,3	средний	30,7	допустимый	10
МАОУ Лицей № 3 г. Саратова	70,0	83,5	58,0	90,0	95,0	40,0	52,0	21,0	23,6	60,0	87,0	79,7	высокий	35,0	допустимый	14
МАОУ Лицей № 62 г. Саратова	54,0	90,6	60,0	72,0	100,0	53,0	41,0	23,0	17,1	55,0	87,0	79,7	высокий	31,9	допустимый	14
МАОУ Гимназия № 4 г. Саратова	66,0	91,2	72,0	81,0	100,0	80,0	52,0	21,0	32,5	65,0	83,0	85,0	высокий	41,7	допустимый	14
МОУ Лицей № 4 г. Саратова	73,0	58,8	62,0	81,0	83,0	53,0	41,0	34,0	22,8	60,0	95,0	69,9	средний	38,2	допустимый	10

МОУ Гимназия № 7 г. Саратова	78,0	76,5	52,0	81,0	94,0	60,0	52,0	29,0	11,4	50,0	70,0	77,5	средний	29,5	допустимый	10
МОУ ЛПН г. Саратова	50,0	52,4	58,0	63,0	84,0	100, 0	69,0	15,0	25,2	58,0	75,0	62,5	средний	32,9	допустимый	10
МОУ РПКГ г. Саратова	61,0	36,5	56,0	63,0	80,0	40,0	52,0	16,0	11,4	75,0	100, 0	58,0	средний	30,3	допустимый	10
МОУ Лицей № 107 г. Саратова	66,0	73,5	60,0	72,0	79,0	26,0	47,0	18,0	9,8	35,0	79,0	71,2	средний	23,6	минимальный	9
МОУ НТГ г. Саратова	59,0	53,5	68,0	63,0	90,0	26,0	41,0	16,0	5,7	65,0	100, 0	67,6	средний	25,2	допустимый	10
МОУ ГЭЛ г. Саратова	73,0	62,4	64,0	72,0	95,0	60,0	52,0	87,0	5,7	80,0	95,0	74,3	средний	44,1	допустимый	10
МОУ ВЕЛ г. Саратова	61,0	31,9	53,0	63,0	90,0	66,0	23,0	52,0	4,9	100, 0	100, 0	59,1	средний	29,0	допустимый	10
МАОУ Гимназия № 3 г. Саратова	75,0	62,4	80,0	81,0	95,0	53,0	58,0	25,0	22,8	50,0	83,0	77,9	средний	35,4	допустимый	10
МАОУ Лицей № 37 г. Саратова	84,0	80,0	62,0	81,0	95,0	46,0	47,0	21,0	17,9	55,0	95,0	81,9	высокий	32,7	допустимый	14
МОУ СОШ № 18 УИП г. Саратова	66,0	75,3	68,0	72,0	86,0	53,0	52,0	27,0	14,6	70,0	100, 0	75,0	средний	34,6	допустимый	10
МОУ СОШ № 2 УИП г.Саратова	71,0	49,4	62,0	72,0	84,0	53,0	23,0	18,0	7,3	55,0	100, 0	66,7	средний	26,0	допустимый	10
МАОУ Гимназия № 31 г. Саратова	64,0	50,0	54,0	81,0	89,0	53,0	58,0	29,0	11,4	45,0	79,0	65,4	средний	29,9	допустимый	10
МАОУ ЛМИ г. Саратова	63,0	88,2	48,0	72,0	84,0	60,0	70,0	20,0	32,5	55,0	54,0	74,3	средний	37,8	допустимый	10
МАОУ Лицей «Солярис» г. Саратова	78,0	92,4	60,0	72,0	100, 0	46,0	64,0	16,0	15,4	50,0	62,0	85,3	высокий	28,0	допустимый	14
МАОУ Гимназия № 87 г. Саратова	77,0	89,4	60,0	100, 0	98,0	53,0	52,0	40,0	17,1	30,0	70,0	84,4	высокий	32,7	допустимый	14
МАОУ Лицей № 36 г.Саратова	78,0	87,1	66,0	81,0	94,0	46,0	52,0	18,0	11,4	50,0	45,0	83,3	высокий	24,0	минимальный	13
МАОУ Гимназия № 108 г. Саратова	70,0	54,7	66,0	72,0	90,0	46,0	52,0	12,0	26,0	45,0	75,0	70,1	средний	32,3	допустимый	10
МОУ Лицей № 47 г.Саратова	66,0	82,4	78,0	90,0	95,0	40,0	47,0	25,0	13,8	45,0	87,0	82,2	высокий	29,5	допустимый	14
МОУ СОШ № 63 с УИП г. Саратова	73,0	68,2	38,0	81,0	100, 0	46,0	52,0	21,0	26,0	50,0	70,0	73,2	средний	34,3	допустимый	10
МОУ Гимназия № 89 г.Саратова	78,0	95,3	72,0	81,0	82,0	46,0	41,0	14,0	14,6	55,0	95,0	83,7	высокий	29,1	допустимый	14

МОУ Лицей № 50 г.Саратова	75,0	89,4	74,0	72,0	95,0	60,0	52,0	21,0	4,9	55,0	95,0	84,8	высокий	27,6	допустимый	14
МАОУ МБЛ г. Саратова	75,0	75,3	56,0	81,0	87,0	53,0	52,0	18,0	9,8	50,0	62,0	75,4	средний	25,2	допустимый	10
МОУ Лицей № 56 г.Саратова	68,0	88,2	60,0	63,0	94,0	6,0	29,0	12,0	17,9	35,0	66,0	79,7	высокий	22,8	минимальный	13
МОУ Гимназия № 75 им. Д.М. Карбышева г.Саратова	70,0	45,3	52,0	72,0	93,0	53,0	52,0	29,0	8,9	55,0	66,0	65,4	средний	28,0	допустимый	10
МОУ Гимназия № 5 г.Саратова	73,0	72,4	46,0	81,0	90,0	33,0	58,0	25,0	13,0	45,0	66,0	73,0	средний	27,6	допустимый	10
МБОУ Лицей № 15 г.Саратова	70,0	62,9	60,0	90,0	87,0	60,0	58,0	34,0	27,6	40,0	79,0	71,6	средний	39,0	допустимый	10
МОУ Гимназия № 58 г.Саратова	68,0	72,9	38,0	90,0	89,0	53,0	35,0	21,0	24,4	40,0	70,0	70,7	средний	31,9	допустимый	10
МОУ Лицей № 53 г.Саратова	64,0	72,9	74,0	81,0	78,0	6,0	41,0	23,0	13,0	45,0	100, 0	73,2	средний	27,6	допустимый	10
МОУ СОШ № 59 с УИП г. Саратова	70,0	54,7	46,0	81,0	91,0	66,0	64,0	25,0	13,0	35,0	66,0	67,2	средний	29,1	допустимый	10
МОУ Гимназия № 34 г.Саратова	64,0	67,1	46,0	90,0	95,0	33,0	47,0	12,0	9,8	60,0	79,0	71,4	средний	24,8	допустимый	10
ЧОУ ГГН г. Саратова	56,0	12,4	52,0	63,0	46,0	28,0	5,0	0,0	0,8	5,0	50,0	39,2	допустимый	6,5	минимальный	5
ЧОУ Хвалынская православная классическая Гимназия	57,0	21,2	62,0	45,0	84,0	46,0	47,0	14,0	7,3	70,0	66,0	54,0	средний	24,4	минимальный	9
ЧОУ Православная Гимназия г. Саратова	82,0	40,0	56,0	81,0	79,0	53,0	11,0	9,0	6,5	65,0	100, 0	63,8	средний	23,6	минимальный	9
ЧОУ Лицей - интернат №5 ОАО РЖД г. Красный Кут	77,0	49,4	42,0	72,0	89,0	53,0	47,0	12,0	16,3	40,0	91,0	65,2	средний	28,7	допустимый	10
МАОУ «Инженерный лицей» г. Саратова	45,0	10,0	10,0	90,0	76,0	53,0	29,0	14,0	9,8	55,0	58,0	38,2	допустимый	22,8	минимальный	5
ЧОУ ЛИЕН г. Саратова	50,0	71,2	68,0	54,0	91,0	40,0	58,0	34,0	23,6	55,0	91,0	71,2	средний	38,2	допустимый	10

Максимальное количество исследуемых образовательных организаций (41 ОО) заняли позицию в 10 кластере, показав «допустимый» уровень результатов обучения при «среднем» уровне организации образовательного процесса, рисунок 11, таблица 12. Минимальная наполняемость в 5 и 13 кластерах (по две ОО) при «высоком» и «среднем» уровне организации образовательного процесса в 2019 – 2020 учебном году эти образовательные организации показали «минимальный» уровень результата.

Понижение уровня организации образовательного процесса за прошедший период наблюдается в 9,5% образовательных организаций «повышенного уровня»: в 5 образовательных организациях с «высокого» на «средний» уровень, в одной со «среднего» на «допустимый». В среднем снижение результатов по блоку «Качество процесса» в исследуемых образовательных организациях произошло на 9,8%. Шесть образовательных организаций повысили уровень организации образовательного уровня за счёт перехода со «среднего» уровня на «высокий». Повышение результатов по блоку «Качество процесса» в исследуемых образовательных организациях произошло в среднем на 4,8%. В 51 образовательной организации «повышенного уровня» значение блока показателей «Качество процесса» по сравнению с прошлым годом осталось на прежнем уровне, рисунок 12.



Рис.12. Динамика уровня организации образовательного процесса в общеобразовательных организациях «повышенного уровня» за 2018/2019, 2019/2020 учебные годы

Динамика распределения общеобразовательных организаций «повышенного уровня» за два года по уровням блока показателей «Качество процесса» представлена в таблице 13, в которой приведена детализация показателей результатов исследования по блокам «Качество процесса» (5 показателей).

Таблица 13

Динамика распределения общеобразовательных организаций «повышенного уровня» за два года по уровням блока показателей «Качество процесса»

№ п/п	Код общеобразовательной организации	Краткое наименование общеобразовательной организации	«Качество процесса»										2019_Качество процесса, (%)	2020_Качество процесса, (%)	2019_Качество процесса, (уровень)	2020_Качество процесса, (уровень)
			2019_Техническое состояние здания общеобразовательной организации, %	2020_Техническое состояние здания общеобразовательной организации, %	2019_Материально техническое и информационное обеспечение, %	2020_Материально техническое и информационное обеспечение, %	2019_Качество общеобразовательной среды, %	2020_Качество общеобразовательной среды, %	2019_Кадровое обеспечение общеобразовательного процесса, %	2020_Кадровое обеспечение общеобразовательного процесса, %	2019_Прозрачность и объективность, %	2020_Прозрачность и объективность, %				
1	205015	МАОУ Гимназия № 1 г. Балаково	79,3	75,0	80,8	74,1	69,8	78,0	60,0	63,0	100,0	100,0	83,1	80,4	высокий	высокий
2	205016	МАОУ Лицей № 1 г. Балаково	69,0	66,0	89,0	81,2	63,0	66,0	60,0	81,0	91,4	87,0	80,5	76,4	высокий	средний
3	205017	МАОУ СОШ № 27 г. Балаково	75,9	68,0	95,9	95,3	53,3	64,0	73,3	90,0	97,1	95,0	84,5	84,1	высокий	высокий
4	205025	МАОУ Гимназия № 2 г. Балаково	79,3	73,0	60,3	55,3	35,7	58,0	46,7	90,0	95,7	91,0	68,1	69,9	средний	средний
5	205026	МАОУ Лицей № 2 г. Балаково	79,3	77,0	71,2	65,9	61,8	48,0	53,3	45,0	100,0	100,0	78,1	73,6	средний	средний
6	206015	МОУ Гимназия г. Балашова	72,4	64,0	54,8	42,9	62,0	64,0	53,3	81,0	82,9	95,0	66,8	66,1	средний	средний
7	206025	МОУ Гимназия № 1 г. Балашова	65,5	57,0	91,8	92,4	66,8	66,0	80,0	81,0	92,9	91,0	83,4	78,4	высокий	высокий
8	206106	МОУ Лицей г. Балашова	72,4	78,0	84,9	88,8	64,6	48,0	60,0	72,0	94,3	94,0	80,9	79,5	высокий	высокий
9	208015	МОУ Гимназия г. Вольска	75,9	71,0	79,5	51,8	73,9	68,0	66,7	90,0	98,6	95,0	83,0	71,4	высокий	средний
10	208016	МОУ Лицей г. Вольска	62,1	66,0	67,1	57,6	52,1	64,0	66,7	81,0	90,0	93,0	70,7	70,3	средний	средний
11	214015	МОУ Гимназия с. Ивантеевка	82,8	75,0	69,9	94,1	78,1	56,0	60,0	72,0	92,9	86,0	79,4	79,7	средний	высокий

№ п/п	Код общеобразовательной организации	Краткое наименование общеобразовательной организации	«Качество процесса»										2019_Качество процесса, (%)	2020_Качество процесса, (%)	2019_Качество процесса, (уровень)	2020_Качество процесса, (уровень)
			2019_Техническое состояние здания общеобразовательной организации, %	2020_Техническое состояние здания общеобразовательной организации, %	2019_Материально техническое и информационное обеспечение, %	2020_Материально техническое и информационное обеспечение, %	2019_Качество общеобразовательной среды, %	2020_Качество общеобразовательной среды, %	2019_Кадровое обеспечение общеобразовательного процесса, %	2020_Кадровое обеспечение общеобразовательного процесса, %	2019_Прозрачность и объективность, %	2020_Прозрачность и объективность, %				
12	220016	МОУ Лицей г. Маркса	69,0	59,0	65,8	50,6	59,5	58,0	33,3	54,0	100,0	94,0	73,4	65,6	средний	средний
13	230016	МОУ Лицей № 3 г. Ртищево	69,0	64,0	76,7	73,5	57,9	58,0	60,0	72,0	100,0	93,0	78,3	73,4	средний	средний
14	233016	МБОУ Лицей р.п. Степное	75,9	61,0	79,5	56,5	60,1	76,0	60,0	63,0	90,0	86,0	77,4	69,9	средний	средний
15	234016	МОУ Татищевский Лицей	75,9	80,0	78,1	34,7	41,9	68,0	73,3	72,0	92,9	91,0	75,4	66,8	средний	средний
16	238015	МОУ Гимназия № 8 г. Саратова	75,9	73,0	57,5	84,1	49,0	58,0	66,7	81,0	98,6	100,0	71,4	79,9	средний	высокий
17	238016	МБОУ МЭЛ г. Энгельса	37,9	78,0	90,4	54,1	61,2	56,0	60,0	81,0	91,4	82,0	76,7	66,7	средний	средний
18	238017	МАОУ Образовательный центр г. Энгельса	69,0	77,0	82,2	78,2	42,9	70,0	66,7	81,0	100,0	94,0	77,7	81,7	средний	высокий
19	238027	МБОУ СОШ № 30 г. Энгельса	72,4	82,0	63,0	55,9	47,6	54,0	73,3	81,0	95,7	95,0	72,1	71,9	средний	средний
20	238047	МБОУ СОШ № 32 г. Энгельса	89,7	75,0	67,1	44,1	25,2	44,0	73,3	90,0	90,0	100,0	69,7	66,8	средний	средний
21	241015	МОУ Гимназия № 2 г. Саратова	69,0	75,0	75,3	44,7	55,7	90,0	73,3	81,0	91,4	95,0	75,7	73,6	средний	средний
22	241026	МАОУ ЛГН г. Саратова	65,5	71,0	71,2	65,9	82,4	64,0	66,7	72,0	95,7	98,0	79,7	74,3	средний	средний
23	241036	МАОУ ФТЛ № 1 г. Саратова	58,6	49,0	77,5	91,0	69,7	68,0	66,7	90,0	92,9	100,0	78,0	76,3	средний	высокий
24	242015	МАОУ Гимназия № 1 г. Саратова	79,3	66,0	60,3	52,9	60,5	54,0	80,0	90,0	100,0	95,0	76,2	68,8	средний	средний
25	242016	МОУ Лицей № 2 г. Саратова	82,8	77,0	91,8	91,8	62,5	56,0	66,7	90,0	98,6	93,0	85,7	81,9	высокий	высокий

№ п/п	Код общеобразовательной организации	Краткое наименование общеобразовательной организации	«Качество процесса»										2019_Качество процесса, (%)	2020_Качество процесса, (%)	2019_Качество процесса, (уровень)	2020_Качество процесса, (уровень)
			2019_Техническое состояние здания общеобразовательной организации, %	2020_Техническое состояние здания общеобразовательной организации, %	2019_Материально техническое и информационное обеспечение, %	2020_Материально техническое и информационное обеспечение, %	2019_Качество общеобразовательной среды, %	2020_Качество общеобразовательной среды, %	2019_Кадровое обеспечение общеобразовательного процесса, %	2020_Кадровое обеспечение общеобразовательного процесса, %	2019_Прозрачность и объективность, %	2020_Прозрачность и объективность, %				
26	242017	МОУ СОШ № 95 с УИОП г. Саратова	75,9	77,0	46,6	37,6	56,7	52,0	66,7	81,0	97,1	83,0	68,9	61,6	средний	средний
27	242026	МАОУ Лицей № 3 г. Саратова	79,3	70,0	87,7	83,5	66,8	58,0	86,7	90,0	90,0	95,0	83,4	79,0	высокий	высокий
28	242036	МАОУ Лицей № 62 г. Саратова	62,1	54,0	93,2	90,6	48,7	60,0	73,3	72,0	100,0	100,0	81,9	79,0	высокий	высокий
29	243015	МАОУ Гимназия № 4 г. Саратова	69,0	66,0	89,0	91,2	66,9	72,0	80,0	81,0	98,6	100,0	84,8	83,5	высокий	высокий
30	243016	МОУ Лицей № 4 г. Саратова	62,1	73,0	80,8	58,8	81,9	62,0	66,7	81,0	98,6	83,0	83,1	70,7	высокий	средний
31	243025	МОУ Гимназия № 7 г. Саратова	65,5	78,0	80,8	76,5	66,0	52,0	53,3	81,0	97,1	94,0	79,3	81,9	средний	средний
32	243026	МОУ ЛПН г. Саратова	51,7	50,0	66,2	52,4	74,8	58,0	53,3	63,0	90,0	84,0	72,3	77,2	средний	средний
33	243035	МОУ РПКГ г. Саратова	65,5	61,0	53,4	36,5	74,8	56,0	60,0	63,0	98,6	80,0	73,1	84,1	средний	средний
34	243036	МОУ Лицей № 107 г.Саратова	79,3	66,0	67,1	73,5	47,9	60,0	46,7	72,0	98,6	79,0	73,4	70,7	средний	средний
35	243045	МОУ НТГ г. Саратова	69,0	59,0	69,9	53,5	78,1	68,0	46,7	63,0	94,3	90,0	77,2	73,6	средний	средний
36	243046	МОУ ГЭЛ г. Саратова	72,4	73,0	69,9	62,4	41,4	64,0	60,0	72,0	97,1	95,0	72,7	66,8	средний	средний
37	243056	МОУ ВЕЛ г. Саратова	62,1	61,0	39,4	31,9	81,2	53,0	53,3	63,0	95,7	90,0	67,8	79,9	средний	средний
38	244015	МАОУ Гимназия № 3 г. Саратова	69,0	75,0	61,6	62,4	74,6	80,0	66,7	81,0	100,0	95,0	77,0	80,3	средний	средний
39	244016	МАОУ Лицей № 37	72,4	84,0	83,6	80,0	81,7	62,0	66,7	81,0	100,0	95,0	85,7	72,1	высокий	высокий

№ п/п	Код общеобразовательной организации	Краткое наименование общеобразовательной организации	«Качество процесса»										2019_Качество процесса, (%)	2020_Качество процесса, (%)	2019_Качество процесса, (уровень)	2020_Качество процесса, (уровень)	
			2019_Техническое состояние здания общеобразовательной организации, %	2020_Техническое состояние здания общеобразовательной организации, %	2019_Материально техническое и информационное обеспечение, %	2020_Материально техническое и информационное обеспечение, %	2019_Качество общеобразовательной среды, %	2020_Качество общеобразовательной среды, %	2019_Кадровое обеспечение общеобразовательного процесса, %	2020_Кадровое обеспечение общеобразовательного процесса, %	2019_Прозрачность и объективность, %	2020_Прозрачность и объективность, %					
		г. Саратова															
40	244017	МОУ СОШ № 18 УИП г. Саратова	69,0	66,0	71,9	75,3	73,9	68,0	66,7	72,0	65,7	86,0	69,7	71,0	средний	средний	
41	244027	МОУ СОШ № 2 УИП г. Саратова	69,0	71,0	52,1	49,4	67,6	62,0	53,3	72,0	95,7	84,0	70,5	80,4	средний	средний	
42	245015	МАОУ Гимназия № 31 г. Саратова	72,4	64,0	68,5	50,0	39,6	54,0	73,3	81,0	95,7	89,0	72,3	65,6	средний	средний	
43	245016	МАОУ ЛМИ г. Саратова	65,5	63,0	86,3	88,2	38,3	48,0	60,0	72,0	87,1	84,0	73,4	74,1	средний	средний	
44	245026	МАОУ Лицей Солярис г. Саратова	89,7	78,0	80,8	92,4	51,2	60,0	53,3	72,0	100,0	100,0	80,6	69,2	высокий	высокий	
45	246015	МАОУ Гимназия № 87 г. Саратова	79,3	77,0	83,6	89,4	37,3	60,0	60,0	100,0	97,1	98,0	77,1	66,8	средний	высокий	
46	246016	МАОУ Лицей № 36 г. Саратова	79,3	78,0	93,2	87,1	63,2	66,0	73,3	81,0	100,0	94,0	86,7	81,3	высокий	высокий	
47	246025	МАОУ Гимназия № 108 г. Саратова	75,9	70,0	69,9	54,7	56,2	66,0	66,7	72,0	92,9	90,0	74,9	68,1	средний	средний	
48	246026	МОУ Лицей № 47 г. Саратова	82,8	66,0	83,6	82,4	61,3	78,0	80,0	90,0	100,0	95,0	84,2	81,0	высокий	высокий	
49	246027	МОУ СОШ № 63 с УИП г. Саратова	72,4	73,0	61,6	68,2	61,9	38,0	73,3	81,0	100,0	100,0	75,5	72,6	средний	средний	
50	246035	МОУ Гимназия № 89 г. Саратова	79,3	78,0	91,8	95,3	44,6	72,0	73,3	81,0	88,6	82,0	79,4	67,6	средний	высокий	

№ п/п	Код общеобразовательной организации	Краткое наименование общеобразовательной организации	«Качество процесса»										2019_Качество процесса, (%)	2020_Качество процесса, (%)	2019_Качество процесса, (уровень)	2020_Качество процесса, (уровень)
			2019_Техническое состояние здания общеобразовательной организации, %	2020_Техническое состояние здания общеобразовательной организации, %	2019_Материально техническое и информационное обеспечение, %	2020_Материально техническое и информационное обеспечение, %	2019_Качество общеобразовательной среды, %	2020_Качество общеобразовательной среды, %	2019_Кадровое обеспечение общеобразовательного процесса, %	2020_Кадровое обеспечение общеобразовательного процесса, %	2019_Прозрачность и объективность, %	2020_Прозрачность и объективность, %				
51	246036	МОУ Лицей № 50 г. Саратова	79,3	75,0	86,3	89,4	72,0	74,0	66,7	72,0	100,0	95,0	85,7	74,3	высокий	высокий
52	246046	МАОУ МБЛ г. Саратова	82,8	75,0	82,2	75,3	40,5	56,0	53,3	81,0	98,6	87,0	77,7	75,7	средний	средний
53	246056	МОУ Лицей № 56 г. Саратова	75,9	68,0	93,2	88,2	63,6	60,0	60,0	63,0	95,7	94,0	84,1	80,9	высокий	высокий
54	246113	МОУ Гимназия № 75 им. Д.М. Карбышева г. Саратова*		70,0		45,3		52,0		72,0		93,0		68,8		средний
55	247015	МОУ Гимназия № 5 г. Саратова	82,8	73,0	64,4	72,4	44,3	46,0	66,7	81,0	81,4	90,0	68,4	82,6	средний	средний
56	247016	МБОУ Лицей № 15 г. Саратова	69,0	70,0	80,8	62,9	76,0	60,0	73,3	90,0	92,9	87,0	81,6	62,3	высокий	средний
57	247025	МОУ Гимназия № 58 г. Саратова	79,3	68,0	83,6	72,9	57,4	38,0	73,3	90,0	92,9	89,0	80,4	79,7	высокий	средний
58	247026	МОУ Лицей № 53 г. Саратова*		64,0		72,9		74,0		81,0		78,0		79,7		средний
59	247027	МОУ СОШ № 59 с УИП г. Саратова	72,4	70,0	78,1	54,7	65,5	46,0	53,3	81,0	90,0	91,0	77,1	85,0	средний	средний
60	247035	МОУ Гимназия № 34 г. Саратова	69,0	64,0	74,0	67,1	49,9	46,0	73,3	90,0	91,4	95,0	74,2	69,9	средний	средний
61	252015	ЧОУ ГГН г. Саратова	62,1	56,0	4,3	12,4	49,8	52,0	60,0	63,0	59,4	46,0	50,6	77,5	средний	допустимый
62	252025	ЧОУ Хвалынская православная классическая Гимназия	62,1	57,0	19,2	21,2	47,0	62,0	40,0	45,0	90,0	84,0	52,7	62,5	средний	средний

№ п/п	Код общеобразовательной организации	Краткое наименование общеобразовательной организации	«Качество процесса»										2019_Качество процесса, (%)	2020_Качество процесса, (%)	2019_Качество процесса, (уровень)	2020_Качество процесса, (уровень)
			2019_Техническое состояние здания общеобразовательной организации, %	2020_Техническое состояние здания общеобразовательной организации, %	2019_Материально техническое и информационное обеспечение, %	2020_Материально техническое и информационное обеспечение, %	2019_Качество общеобразовательной среды, %	2020_Качество общеобразовательной среды, %	2019_Кадровое обеспечение общеобразовательного процесса, %	2020_Кадровое обеспечение общеобразовательного процесса, %	2019_Прозрачность и объективность, %	2020_Прозрачность и объективность, %				
63	252035	ЧОУ Православная Гимназия г. Саратова	62,1	82,0	39,7	40,0	78,6	56,0	60,0	81,0	67,1	79,0	59,4	58,0	средний	средний
64	252106	ЧОУ Лицей - интернат №5 ОАО РЖД г. Красный Кут	62,1	77,0	46,6	49,4	70,7	42,0	86,7	72,0	94,3	89,0	70,2	71,2	средний	средний
65	252116	МАОУ Инженерный лицей г. Саратова*		45,0		10,0		10,0		90,0		76,0		67,6		допустимый
66	252126	ЧОУ ЛИЕН г. Саратова	62,1	50,0	70,4	71,2	52,7	68,0	53,3	54,0	94,3	91,0	73,1	74,3	средний	средний

* образовательные организации, начавшие свою деятельность в 2019/2020 учебном году (реорганизованные)

Значительное снижение за отчётный период наблюдается по блоку показателей «Качество результата» (в 82,5% исследуемых образовательных организациях). На две позиции сместились 4 образовательных организации «повышенного уровня»: три учреждения – со «среднего» на «минимальный» и одна образовательная организация – с «высокого» на «допустимый». На одну позицию ниже сместились 48 исследуемых образовательных организаций: 45 учреждений – со «среднего» на «допустимый» уровень, 3 образовательных организации – с «допустимого» на «минимальный». В среднем снижение показателей по блоку «Качество результата» в исследуемых образовательных организациях произошло на 26,7%, рисунок 13.



Рис.13. Динамика уровня блока показателей «Качество результата» в общеобразовательных организациях «повышенного уровня» за 2018/2019, 2019/2020 учебные годы

Динамика распределения общеобразовательных организаций «повышенного уровня» за два года по уровням блока показателей «Качество результата» представлена в таблице 14, в которой приведена детализация показателей результатов исследования по блокам «Качество результата» (5 показателей).

Таблица 14

Динамика распределения общеобразовательных организаций «повышенного уровня» за два года по уровням блока показателей
«Качество результата»

№ п/п	Код общеобразовательной организации	Краткое наименование общеобразовательной организации	«Качество результата»												2019_Качество результата, (%)	2020_Качество результата, (%)	2019_Качество результата, (уровень)	2020_Качество результата, (уровень)
			2019_Общеобразовательные результаты обучающихся, %	2020_Общеобразовательные результаты обучающихся, %	2019_Массовость достижения базовых результатов, %	2020_Массовость достижения базовых результатов, %	2019_Индивидуализация общеобразовательного процесса, %	2020_Индивидуализация общеобразовательного процесса, %	2019_Развитие таланта, %	2020_Развитие таланта, %	2019_Развитие надпредметных компетенций, %	2020_Развитие надпредметных компетенций, %	2019_Развитие ключевых компетенций, %	2020_Развитие ключевых компетенций, %				
1	205015	МАОУ Гимназия № 1 г. Балаково	81,0	53,0	68,8	47,0	60,0	21,0	69,2	35,0	55,0	60,0	75,0	100,0	69,2	42,1	средний	допустимый
2	205016	МАОУ Лицей № 1 г. Балаково	85,7	40,0	68,8	58,0	50,0	21,0	7,7	20,3	60,0	65,0	58,3	87,0	58,7	34,3	средний	допустимый
3	205017	МАОУ СОШ № 27 г. Балаково	76,2	60,0	68,8	58,0	50,0	21,0	0,0	21,1	40,0	50,0	75,0	83,0	55,8	34,3	средний	допустимый
4	205025	МАОУ Гимназия № 2 г. Балаково	95,2	46,0	75,0	64,0	70,0	27,0	15,4	17,1	40,0	35,0	33,3	62,0	54,8	29,9	средний	допустимый
5	205026	МАОУ Лицей № 2 г. Балаково	76,2	46,0	68,8	47,0	40,0	14,0	7,7	16,3	40,0	40,0	29,2	54,0	45,2	25,2	допустимый	допустимый
6	206015	МОУ Гимназия г. Балашова	66,7	53,0	62,5	35,0	60,0	65,0	0,0	11,4	50,0	50,0	70,8	100,0	54,8	38,6	средний	допустимый
7	206025	МОУ Гимназия № 1 г. Балашова	71,4	6,0	68,8	52,0	50,0	18,0	7,7	28,5	65,0	45,0	91,7	95,0	64,4	34,3	средний	допустимый
8	206106	МОУ Лицей г. Балашова	71,4	46,0	62,5	64,0	50,0	18,0	0,0	30,1	45,0	45,0	41,7	79,0	47,1	36,6	допустимый	допустимый
9	208015	МОУ Гимназия г. Вольска	81,0	33,0	75,0	58,0	50,0	27,0	0,0	16,3	70,0	70,0	100,0	100,0	69,2	34,6	средний	допустимый
10	208016	МОУ Лицей	76,2	46,0	62,5	58,0	50,0	16,0	0,0	35,8	40,0	60,0	70,8	100,0	53,8	41,7	средний	допустимый

№ п/п	Код общеобразовательной организации	Краткое наименование общеобразовательной организации	«Качество результата»												2019_Качество результата, (%)	2020_Качество результата, (%)	2019_Качество результата, (уровень)	2020_Качество результата, (уровень)
			2019_Общеобразовательные результаты обучающихся, %	2020_Общеобразовательные результаты обучающихся, %	2019_Массовость достижения базовых результатов, %	2020_Массовость достижения базовых результатов, %	2019_Индивидуализация образовательного процесса, %	2020_Индивидуализация образовательного процесса, %	2019_Развитие таланта, %	2020_Развитие таланта, %	2019_Развитие надпредметных компетенций, %	2020_Развитие надпредметных компетенций, %	2019_Развитие ключевых компетенций, %	2020_Развитие ключевых компетенций, %				
		г. Вольска																
11	214015	МОУ Гимназия с. Ивантеевка	76,2	40,0	93,8	64,0	50,0	23,0	0,0	12,2	50,0	75,0	50,0	100,0	55,8	33,1	средний	допустимый
12	220016	МОУ Лицей г. Маркса	76,2	33,0	68,8	47,0	50,0	23,0	0,0	7,3	25,0	70,0	54,2	100,0	48,1	28,7	допустимый	допустимый
13	230016	МОУ Лицей № 3 г. Ртищево	66,7	53,0	75,0	64,0	100,0	14,0	0,0	16,3	55,0	65,0	70,8	100,0	61,5	33,1	средний	допустимый
14	233016	МБОУ Лицей р.п. Степное	85,7	53,0	62,5	47,0	50,0	23,0	0,0	15,4	65,0	75,0	100,0	100,0	67,3	34,3	средний	допустимый
15	234016	МОУ Татищевский Лицей	61,9	33,0	93,8	47,0	50,0	16,0	0,0	12,2	25,0	40,0	66,7	83,0	51,9	25,6	средний	допустимый
16	238015	МОУ Гимназия № 8 г. Саратова	81,0	53,0	75,0	52,0	50,0	27,0	23,1	18,7	45,0	60,0	50,0	87,0	55,8	34,6	средний	допустимый
17	238016	МБОУ МЭЛ г. Энгельса	76,2	53,0	56,3	64,0	80,0	16,0	30,8	15,4	55,0	80,0	79,2	100,0	64,4	34,3	средний	допустимый
18	238017	МАОУ Образовательный центр г. Энгельса	71,4	6,0	75,0	52,0	60,0	45,0	0,0	17,1	30,0	15,0	70,8	54,0	53,8	28,3	средний	допустимый
19	238027	МБОУ СОШ № 30 г. Энгельса	71,4	40,0	68,8	35,0	50,0	21,0	7,7	16,3	50,0	40,0	33,3	58,0	48,1	26,0	допустимый	допустимый
20	238047	МБОУ СОШ № 32 г. Энгельса	57,1	40,0	81,3	47,0	80,0	21,0	23,1	27,6	35,0	25,0	37,5	45,0	50,0	29,9	средний	допустимый

№ п/п	Код общеобразовательной организации	Краткое наименование общеобразовательной организации	«Качество результата»												2019_Качество результата, (%)	2020_Качество результата, (%)	2019_Качество результата, (уровень)	2020_Качество результата, (уровень)
			2019_Общеобразовательные результаты обучающихся, %	2020_Общеобразовательные результаты обучающихся, %	2019_Массовость достижения базовых результатов, %	2020_Массовость достижения базовых результатов, %	2019_Индивидуализация общеобразовательного процесса, %	2020_Индивидуализация общеобразовательного процесса, %	2019_Развитие таланта, %	2020_Развитие таланта, %	2019_Развитие надпредметных компетенций, %	2020_Развитие надпредметных компетенций, %	2019_Развитие ключевых компетенций, %	2020_Развитие ключевых компетенций, %				
21	241015	МОУ Гимназия № 2 г. Саратова	90,5	60,0	68,8	47,0	50,0	21,0	15,4	22,8	55,0	75,0	83,3	95,0	65,4	37,4	средний	допустимый
22	241026	МАОУ ЛГН г. Саратова	81,0	60,0	62,5	41,0	50,0	25,0	53,8	30,9	65,0	60,0	58,3	100,0	63,5	40,9	средний	допустимый
23	241036	МАОУ ФТЛ № 1 г. Саратова	0,0	66,0	61,5	15,0	50,0	27,0	100,0	43,1	100,0	40,0	87,5	58,0	81,3	43,5	высокий	допустимый
24	242015	МАОУ Гимназия № 1 г. Саратова	81,0	60,0	62,5	52,0	40,0	23,0	53,8	30,9	60,0	60,0	87,5	75,0	68,3	39,0	средний	допустимый
25	242016	МОУ Лицей № 2 г. Саратова	71,4	46,0	68,8	58,0	70,0	14,0	30,8	13,0	75,0	60,0	100,0	91,0	73,1	29,5	средний	допустимый
26	242017	МОУ СОШ № 95 с УИОП г. Саратова	76,2	60,0	68,8	58,0	40,0	25,0	0,0	7,3	50,0	70,0	70,8	91,0	55,8	30,7	средний	допустимый
27	242026	МАОУ Лицей № 3 г. Саратова	61,9	40,0	62,5	52,0	60,0	21,0	23,1	23,6	40,0	60,0	75,0	87,0	55,8	35,0	средний	допустимый
28	242036	МАОУ Лицей № 62 г. Саратова	76,2	53,0	75,0	41,0	70,0	23,0	15,4	17,1	45,0	55,0	66,7	87,0	59,6	31,9	средний	допустимый
29	243015	МАОУ Гимназия № 4 г. Саратова	85,7	80,0	75,0	52,0	50,0	21,0	38,5	32,5	65,0	65,0	75,0	83,0	68,3	41,7	средний	допустимый
30	243016	МОУ Лицей № 4 г. Саратова	95,2	53,0	50,0	41,0	100,0	34,0	15,4	22,8	65,0	60,0	95,8	95,0	73,1	38,2	средний	допустимый
31	243025	МОУ Гимназия № 7 г. Саратова	76,2	60,0	68,8	52,0	100,0	29,0	0,0	11,4	40,0	50,0	54,2	70,0	55,8	29,5	средний	допустимый

№ п/п	Код общеобразовательной организации	Краткое наименование общеобразовательной организации	«Качество результата»													2019_Качество результата, (%)	2020_Качество результата, (%)	2019_Качество результата, (уровень)	2020_Качество результата, (уровень)
			2019_Общеобразовательные результаты обучающихся, %	2020_Общеобразовательные результаты обучающихся, %	2019_Массовость достижения базовых результатов, %	2020_Массовость достижения базовых результатов, %	2019_Индивидуализация общеобразовательного процесса, %	2020_Индивидуализация общеобразовательного процесса, %	2019_Развитие таланта, %	2020_Развитие таланта, %	2019_Развитие надпредметных компетенций, %	2020_Развитие надпредметных компетенций, %	2019_Развитие ключевых компетенций, %	2020_Развитие ключевых компетенций, %					
32	243026	МОУ ЛПН г. Саратова	0,0	100,0	30,8	69,0	40,0	15,0	38,5	25,2	58,3	35,0	62,5	50,0	46,9	32,9	допустимый	допустимый	
33	243035	МОУ РПКГ г. Саратова	57,1	40,0	62,5	52,0	30,0	16,0	0,0	11,4	40,0	75,0	91,7	100,0	52,9	30,3	средний	допустимый	
34	243036	МОУ Лицей № 107 г. Саратова	66,7	26,0	62,5	47,0	30,0	18,0	0,0	9,8	35,0	35,0	66,7	79,0	48,1	23,6	допустимый	минимальный	
35	243045	МОУ НТГ г. Саратова	81,0	26,0	56,3	41,0	40,0	16,0	7,7	5,7	40,0	65,0	62,5	100,0	51,9	25,2	средний	допустимый	
36	243046	МОУ ГЭЛ г. Саратова	85,7	60,0	68,8	52,0	40,0	87,0	0,0	5,7	35,0	80,0	33,3	95,0	46,2	44,1	допустимый	допустимый	
37	243056	МОУ ВЕЛ г. Саратова	0,0	66,0	69,2	23,0	60,0	52,0	0,0	4,9	41,7	60,0	43,8	66,0	42,2	29,0	допустимый	допустимый	
38	244015	МАОУ Гимназия № 3 г. Саратова	81,0	53,0	87,5	58,0	70,0	25,0	46,2	22,8	40,0	50,0	66,7	83,0	65,4	35,4	средний	допустимый	
39	244016	МАОУ Лицей № 37 г. Саратова	71,4	46,0	68,8	47,0	60,0	21,0	23,1	17,9	60,0	55,0	87,5	95,0	65,4	32,7	средний	допустимый	
40	244017	МОУ СОШ № 18 УИП г. Саратова	81,0	53,0	50,0	52,0	20,0	27,0	0,0	14,6	25,0	70,0	16,7	100,0	34,6	34,6	допустимый	допустимый	
41	244027	МОУ СОШ № 2 УИП г. Саратова	81,0	53,0	68,8	23,0	60,0	18,0	7,7	7,3	45,0	55,0	54,2	100,0	54,8	26,0	средний	допустимый	
42	245015	МАОУ Гимназия № 31 г. Саратова	85,7	53,0	68,8	58,0	100,0	29,0	0,0	11,4	40,0	45,0	54,2	79,0	57,7	29,9	средний	допустимый	
43	245016	МАОУ ЛМИ	71,4	60,0	68,8	70,0	40,0	20,0	76,9	32,5	35,0	55,0	20,8	54,0	50,0	37,8	средний	допустимый	

№ п/п	Код общеобразовательной организации	Краткое наименование общеобразовательной организации	«Качество результата»												2019_Качество результата, (%)	2020_Качество результата, (%)	2019_Качество результата, (уровень)	2020_Качество результата, (уровень)
			2019_Общеобразовательные результаты обучающихся, %	2020_Общеобразовательные результаты обучающихся, %	2019_Массовость достижения базовых результатов, %	2020_Массовость достижения базовых результатов, %	2019_Индивидуализация образовательного процесса, %	2020_Индивидуализация образовательного процесса, %	2019_Развитие таланта, %	2020_Развитие таланта, %	2019_Развитие надпредметных компетенций, %	2020_Развитие надпредметных компетенций, %	2019_Развитие ключевых компетенций, %	2020_Развитие ключевых компетенций, %				
		г. Саратова																
44	245026	МАОУ Лицей Солярис г. Саратова	66,7	46,0	62,5	64,0	40,0	16,0	0,0	15,4	45,0	50,0	62,5	62,0	50,0	28,0	средний	допустимый
45	246015	МАОУ Гимназия № 87 г. Саратова	76,2	53,0	68,8	52,0	60,0	40,0	30,8	17,1	45,0	30,0	62,5	70,0	58,7	32,7	средний	допустимый
46	246016	МАОУ Лицей № 36 г. Саратова	90,5	46,0	62,5	52,0	70,0	18,0	7,7	11,4	50,0	50,0	41,7	45,0	54,8	24,0	средний	минимальный
47	246025	МАОУ Гимназия № 108 г. Саратова	85,7	46,0	68,8	52,0	40,0	12,0	0,0	26,0	50,0	45,0	58,3	75,0	54,8	32,3	средний	допустимый
48	246026	МОУ Лицей № 47 г. Саратова	81,0	40,0	62,5	47,0	50,0	25,0	0,0	13,8	45,0	45,0	66,7	87,0	54,8	29,5	средний	допустимый
49	246027	МОУ СОШ № 63 с УИП г. Саратова	81,0	46,0	75,0	52,0	60,0	21,0	7,7	26,0	65,0	50,0	83,3	70,0	66,3	34,3	средний	допустимый
50	246035	МОУ Гимназия № 89 г. Саратова	90,5	46,0	68,8	41,0	50,0	14,0	0,0	14,6	40,0	55,0	62,5	95,0	55,8	29,1	средний	допустимый
51	246036	МОУ Лицей № 50 г. Саратова	76,2	60,0	68,8	52,0	100,0	21,0	0,0	4,9	45,0	55,0	79,2	95,0	62,5	27,6	средний	допустимый
52	246046	МАОУ МБЛ г. Саратова	76,2	53,0	75,0	52,0	40,0	18,0	7,7	9,8	45,0	50,0	50,0	62,0	51,9	25,2	средний	допустимый
53	246056	МОУ Лицей № 56 г. Саратова	85,7	6,0	50,0	29,0	100,0	12,0	7,7	17,9	45,0	35,0	50,0	66,0	55,8	22,8	средний	минимальный

№ п/п	Код общеобразовательной организации	Краткое наименование общеобразовательной организации	«Качество результата»												2019_Качество результата, (%)	2020_Качество результата, (%)	2019_Качество результата, (уровень)	2020_Качество результата, (уровень)
			2019_Общеобразовательные результаты обучающихся, %	2020_Общеобразовательные результаты обучающихся, %	2019_Массовость достижения базовых результатов, %	2020_Массовость достижения базовых результатов, %	2019_Индивидуализация общеобразовательного процесса, %	2020_Индивидуализация общеобразовательного процесса, %	2019_Развитие таланта, %	2020_Развитие таланта, %	2019_Развитие надпредметных компетенций, %	2020_Развитие надпредметных компетенций, %	2019_Развитие ключевых компетенций, %	2020_Развитие ключевых компетенций, %				
54	246113	МОУ Гимназия № 75 им. Д.М. Карбышева г. Саратова		53,0		52,0		29,0		8,9		55,0		66,0		28,0		допустимый
55	247015	МОУ Гимназия № 5 г. Саратова	90,5	33,0	68,8	58,0	60,0	25,0	0,0	13,0	35,0	45,0	37,5	66,0	50,0	27,6	средний	допустимый
56	247016	МБОУ Лицей № 15 г. Саратова	76,2	60,0	68,8	58,0	80,0	34,0	23,1	27,6	50,0	40,0	70,8	79,0	62,5	39,0	средний	допустимый
57	247025	МОУ Гимназия № 58 г. Саратова	66,7	53,0	62,5	35,0	50,0	21,0	0,0	24,4	30,0	40,0	54,2	70,0	46,2	31,9	допустимый	допустимый
58	247026	МОУ Лицей № 53 г. Саратова		6,0		41,0		23,0		13,0		45,0		100,0		27,6		допустимый
59	247027	МОУ СОШ № 59 с УИП г. Саратова	85,7	66,0	68,8	64,0	100,0	25,0	0,0	13,0	40,0	35,0	66,7	66,0	60,6	29,1	средний	допустимый
60	247035	МОУ Гимназия № 34 г. Саратова	76,2	33,0	75,0	47,0	50,0	12,0	7,7	9,8	35,0	60,0	58,3	79,0	52,9	24,8	средний	допустимый
61	252015	ЧОУ ГГН г. Саратова	71,4	28,0	15,4	5,0	0,0	0,0	0,0	0,8	25,0	5,0	0,0	33,0	38,0	6,5	допустимый	минимальный
62	252025	ЧОУ Хвалынская православная классическая Гимназия	85,7	46,0	68,8	47,0	0,0	14,0	0,0	7,3	40,0	70,0	0,0	66,0	35,6	24,4	допустимый	минимальный
63	252035	ЧОУ	85,7	53,0	43,8	11,0	10,0	9,0	0,0	6,5	50,0	65,0	91,7	100,0	55,8	23,6	средний	минимальный

№ п/п	Код общеобразовательной организации	Краткое наименование общеобразовательной организации	«Качество результата»												2019_Качество результата, (%)	2020_Качество результата, (%)	2019_Качество результата, (уровень)	2020_Качество результата, (уровень)
			2019_Общеобразовательные результаты обучающихся, %	2020_Общеобразовательные результаты обучающихся, %	2019_Массовость достижения базовых результатов, %	2020_Массовость достижения базовых результатов, %	2019_Индивидуализация общеобразовательного процесса, %	2020_Индивидуализация общеобразовательного процесса, %	2019_Развитие таланта, %	2020_Развитие таланта, %	2019_Развитие надпредметных компетенций, %	2020_Развитие надпредметных компетенций, %	2019_Развитие ключевых компетенций, %	2020_Развитие ключевых компетенций, %				
		Православная Гимназия г. Саратова																
64	252106	ЧОУ Лицей - интернат №5 ОАО РЖД г. Красный Кут	85,7	53,0	62,5	47,0	40,0	12,0	0,0	16,3	10,0	40,0	25,0	91,0	38,5	28,7	допустимый	допустимый
65	252116	МАОУ Инженерный лицей г. Саратова		53,0		29,0		14,0		9,8		55,0		58,0		22,8		минимальный
66	252126	ЧОУ ЛИЕН г. Саратова	0,0	40,0	69,2	58,0	40,0	34,0	0,0	23,6	58,3	55,0	68,8	91,0	48,4	38,2	допустимый	допустимый

Сравнивая динамику показателей, входящих в блок «Качество результата», по всем образовательным организациям «повышенного уровня» можно увидеть значительное снижение по показателям: «Образовательные результаты» – на 25,58%, «Массовость достижений базовых результатов» – на 17,85%, «Индивидуализация образовательного процесса» – на 31,69%. По трём другим показателям результат повысился: «Развитие таланта» – на 4,17%, «Развитие надпредметных компетенций» – на 5,93%, «Развитие ключевых компетенций» – на 19,17%, рисунок 14.



Рис.14. Динамика показателей блока «Качество результата» в общеобразовательных организациях «повышенного уровня» за 2018/2019, 2019/2020 учебные годы

Набольшее снижение по блоку показателей «Качество результата» наблюдается в МОУ Лицей № 2 г. Саратова (на 43,6%). Снижение произошло по всем показателям блока «Качество результата». Максимальное понижение – по показателю «Индивидуализация образовательного процесса» (на 56% по сравнению с предыдущим годом).

Не изменилось значение по блоку показателей «Качество результата» в МОУ СОШ № 18 УИП г. Саратова, при этом в кластерной модели образовательная организация занимает позицию «допустимого» уровня.

Значительное снижение результатов исследования, возможно, является следствием того, что при расчётах показателей использовались результаты всероссийских проверочных работ в 4 классе и итоговой работы в 9 классе (ежегодно результаты основного государственного экзамена по русскому языку и математике в этом году результаты диагностической работы), которые за отчётный период проводились по остаточным знаниям, то есть в сентябре – октябре 2020 года. Кроме того, завершение 2019 – 2020 учебного года (4 четверть) проходило в форме дистанционного обучения. Не все обучающиеся сразу адаптировались к новым условиям обучения, показав более низкие результаты, чем в предыдущий отчётный период. Не у всех обучающихся поначалу было достаточное материально – техническое обеспечение в домашних условиях. Педагогам так же необходим был адаптационный период для перехода на дистанционную форму обучения.

10. Анализ результатов мониторинга общеобразовательных организаций, вошедших в «группу риска», как школы с низкими результатами

В соответствии с письмом Федеральной службы по надзору в сфере образования и науки (Рособрнадзор) от 30.03.2020 № 01 – 121/13 – 01 по итогам комплексного анализа результатов оценочных мероприятий в список общеобразовательных организаций с низкими образовательными результатами вошли 234 школы Саратовской области, в их числе 180 учреждений, относящихся к малокомплектным⁴.

Из 234 общеобразовательных организаций не изменили своего положения в кластерной модели по сравнению с 2018/2019 учебным годом 47 респондентов (20%).

В 10 кластере – 36 учреждений поддерживая «средний уровень» организации образовательного процесса показали «допустимый уровень» показателей блока «Качество результата».

9 кластер занимают 11 респондентов, показав при «среднем уровне» организации образовательного процесса «допустимый уровень» показателей блока «Качество результата».

173 образовательные организации понизили свой уровень в кластерной модели за счёт понижения уровня показателей блока «Качество результата».

Повышение уровня в кластерной модели произошло у 14 исследуемых образовательных организаций. В 9 случаях за счёт повышения уровня организации образовательного процесса с «допустимого» до «среднего». В трёх образовательных организациях: МОУ СОШ с. Синодское Воскресенского района, МОУ СОШ № 1 г. Ершова и МОУ СОШ с. Балаши Озинского района за счёт повышения уровня блока показателей «Качество результата» с «минимального» до «допустимого» при «среднем уровне» организации образовательного процесса. МОУ СОШ п. имени К. Маркса переместилась из 10 в 13 кластер, повысив уровень организации образовательного процесса со «среднего» до «высокого», при этом уровень показателей блока «Качество результата» понизился с «допустимого» до «минимального». МБОУ СОШ № 9 г. Энгельса переместилась из 10 в 13 кластер, повысив уровень организации образовательного процесса со «среднего» до «высокого», при «допустимом» уровне показателей блока «Качество результата».

Распределение по кластерам данной категории общеобразовательных организаций представлено в таблицах 15 и 16. В таблицах приведена детализация показателей результатов исследования по блокам «Качество процесса» – 5 показателей и «Качество результата» – 6 показателей, выраженное в процентах.

⁴ Малокомплектная школа - общее количество обучающихся менее 120 человек.

Таблица 15

Динамика распределения общеобразовательных организаций с низкими результатами за два года по уровням показателей блока «Качество процесса»

№ п/п	Код общеобразовательной организации	Краткое наименование общеобразовательной организации	«Качество процесса»										2019_Качество процесса, (%)	2020_Качество процесса, (%)	2019_Качество процесса, (уровень)	2020_Качество процесса, (уровень)
			2019_Техническое состояние здания общеобразовательной организации, %	2020_Техническое состояние здания общеобразовательной организации, %	2019_Материально техническое и информационное обеспечение, %	2020_Материально техническое и информационное обеспечение, %	2019_Качество общеобразовательной среды, %	2020_Качество общеобразовательной среды, %	2019_Кадровое обеспечение общеобразовательного процесса, %	2020_Кадровое обеспечение общеобразовательного процесса, %	2019_Прозрачность и объективность, %	2020_Прозрачность и объективность, %				
1	201053	МБОУ СОШ с. Новоалександровка Александрово - Гайского района	65,5	63,0	40,4	37,6	75,2	82,0	46,6	63,0	100,0	95,0	68,6	67,4	средний	средний
2	201083	МБОУ СОШ с. Луков Кордон Александрово - Гайского района	37,9	47,0	15,1	22,4	45,2	58,0	33,3	45,0	60,0	83,0	38,4	51,1	допустимый	средний
3	201093	МБОУ СОШ пос.Приузенский Александрово - Гайского района	55,1	52,0	22,6	29,4	70,3	52,0	33,3	63,0	84,2	78,0	55,0	52,5	средний	средний
4	202054	МБОУ ООШ с. Ивановка Аркадакского района	58,6	54,0	32,4	31,8	62,7	31,0	46,7	45,0	97,1	83,0	62,2	51,5	средний	средний
5	202063	МБОУ СОШ с. Кистендей Аркадакского района	48,3	43,0	38,4	35,9	66,7	44,0	26,7	36,0	85,7	93,0	58,5	54,7	средний	средний
6	202073	МБОУ СОШ	55,2	49,0	42,5	39,4	58,8	76,0	40,0	45,0	95,7	100,0	63,2	64,7	средний	средний

№ п/п	Код общеобразовательной организации	Краткое наименование общеобразовательной организации	«Качество процесса»										2019_Качество процесса, (%)	2020_Качество процесса, (%)	2019_Качество процесса, (уровень)	2020_Качество процесса, (уровень)	
			2019_Техническое состояние здания общеобразовательной организации, %	2020_Техническое состояние здания общеобразовательной организации, %	2019_Материально техническое и информационное обеспечение, %	2020_Материально техническое и информационное обеспечение, %	2019_Качество общеобразовательной среды, %	2020_Качество общеобразовательной среды, %	2019_Кадровое обеспечение общеобразовательного процесса, %	2020_Кадровое обеспечение общеобразовательного процесса, %	2019_Прозрачность и объективность, %	2020_Прозрачность и объективность, %					
		с. Красное Знамя Аркадакского района															
7	202103	МБОУ СОШ с. Ольшанка Аркадакского района	65,5	54,0	36,9	30,0	54,1	54,0	20,0	36,0	78,6	86,0	55,3	54,5	средний	средний	
8	202113	МБОУ СОШ с. Росташа Аркадакского района	72,4	64,0	78,7	44,7	60,2	48,0	46,7	54,0	97,1	95,0	78,1	63,4	средний	средний	
9	202133	МБОУ СОШ с. Семеновка Аркадакского района	62,1	61,0	30,1	30,0	60,2	46,0	33,3	54,0	98,6	100,0	60,8	59,2	средний	средний	
10	203013	МОУ СОШ № 1 г. Аткарска	75,8	54,0	54,8	64,7	64,7	68,0	26,6	36,0	98,6	90,0	70,8	68,8	средний	средний	
11	203034	МОУ ООШ № 6 г. Аткарска	58,6	47,0	32,4	24,1	49,6	52,0	46,6	63,0	94,3	83,0	59,5	51,3	средний	средний	
12	203094	МОУ ООШ с.Барановка Аткарского района	68,9	61,0	41,5	37,1	56,5	55,0	46,6	54,0	90,0	79,0	63,5	57,4	средний	средний	
13	203153	МОУ Школа села Земляные Хутора Аткарского района	65,5	54,0	32,2	28,8	35,5	60,0	33,3	45,0	91,4	95,0	55,2	58,1	средний	средний	
14	203193	МОУ СОШ деревни Ершовка Аткарского	58,6	52,0	34,9	24,7	49,5	58,0	40,0	54,0	81,4	87,0	55,2	54,3	средний	средний	

№ п/п	Код общеобразовательной организации	Краткое наименование общеобразовательной организации	«Качество процесса»										2019_Качество процесса, (%)	2020_Качество процесса, (%)	2019_Качество процесса, (уровень)	2020_Качество процесса, (уровень)	
			2019_Техническое состояние здания общеобразовательной организации, %	2020_Техническое состояние здания общеобразовательной организации, %	2019_Материально техническое и информационное обеспечение, %	2020_Материально техническое и информационное обеспечение, %	2019_Качество общеобразовательной среды, %	2020_Качество общеобразовательной среды, %	2019_Кадровое обеспечение общеобразовательного процесса, %	2020_Кадровое обеспечение общеобразовательного процесса, %	2019_Прозрачность и объективность, %	2020_Прозрачность и объективность, %					
		района															
15	203273	МОУ СОШ села Умёт Аткарского района	58,6	52,0	39,0	37,6	29,4	36,0	26,6	27,0	95,7	91,0	56,3	54,3	средний	средний	
16	204033	МАОУ СОШ р.п. Свободный Базарно-Карабулакского района	62,1	59,0	39,7	40,6	50,5	66,0	46,7	45,0	62,8	80,0	52,1	60,0	средний	средний	
17	204034	МБОУ ООШ с. Березовка Базарно-Карабулакского района	68,9	57,0	39,4	48,8	62,3	68,0	33,3	36,0	92,8	84,0	63,6	63,1	средний	средний	
18	204073	МБОУ СОШ с. Б.Чечуйка Базарно-Карабулакского района	62,1	56,0	21,2	29,4	40,7	47,0	33,3	45,0	74,2	87,0	46,9	54,5	допустимый	средний	
19	204093	МБОУ СОШ с. Ивановка Базарно-Карабулакского района	58,6	50,0	81,5	37,6	61,9	68,0	26,6	54,0	98,6	78,0	76,6	57,2	средний	средний	

№ п/п	Код общеобразовательной организации	Краткое наименование общеобразовательной организации	«Качество процесса»										2019_Качество процесса, (%)	2020_Качество процесса, (%)	2019_Качество процесса, (уровень)	2020_Качество процесса, (уровень)
			2019_Техническое состояние здания общеобразовательной организации, %	2020_Техническое состояние здания общеобразовательной организации, %	2019_Материально техническое и информационное обеспечение, %	2020_Материально техническое и информационное обеспечение, %	2019_Качество общеобразовательной среды, %	2020_Качество общеобразовательной среды, %	2019_Кадровое обеспечение общеобразовательного процесса, %	2020_Кадровое обеспечение общеобразовательного процесса, %	2019_Прозрачность и объективность, %	2020_Прозрачность и объективность, %				
20	204143	МБОУ СОШ с. Сухой Карабулак Базарно-Карабулакского района	55,2	40,0	34,3	34,7	58,9	58,0	20,0	27,0	91,4	86,0	57,9	53,4	средний	средний
21	205014	МАОУ ООШ № 6 г. Балаково	68,9	64,0	39,4	41,8	27,6	39,0	46,6	72,0	91,4	94,0	59,2	62,3	средний	средний
22	205043	МАОУ СОШ № 5 г. Балаково	68,9	68,0	68,5	60,0	46,8	40,0	73,3	81,0	100,0	95,0	74,5	68,5	средний	средний
23	205063	МАОУ СОШ № 11 г. Балаково	62,1	66,0	47,9	43,5	33,6	66,0	53,3	54,0	98,6	95,0	62,9	66,7	средний	средний
24	205094	МАОУ ООШ с. Красный Яр Балаковского района	62,1	70,0	53,5	51,2	56,0	50,0	53,3	72,0	94,3	95,0	68,3	68,4	средний	средний
25	205103	МАОУ СОШ № 18 г. Балаково	68,9	75,0	63,0	59,4	40,5	48,0	60,0	72,0	98,6	98,0	70,3	71,6	средний	средний
26	205124	МАОУ ООШ с. Малое Перекопное Балаковского района	55,2	63,0	76,2	47,6	63,6	44,0	26,6	27,0	97,1	86,0	74,9	60,4	средний	средний
27	205133	МАОУ СОШ № 22 г. Балаково	72,4	75,0	91,8	79,4	62,4	50,0	66,6	81,0	100,0	93,0	84,8	77,0	высокий	средний
28	205153	МАОУ СОШ № 26 г. Балаково	75,8	78,0	87,7	89,4	33,3	36,0	60,0	81,0	92,8	93,0	75,9	78,3	средний	средний

№ п/п	Код общеобразовательной организации	Краткое наименование общеобразовательной организации	«Качество процесса»										2019_Качество процесса, (%)	2020_Качество процесса, (%)	2019_Качество процесса, (уровень)	2020_Качество процесса, (уровень)
			2019_Техническое состояние здания общеобразовательной организации, %	2020_Техническое состояние здания общеобразовательной организации, %	2019_Материально техническое и информационное обеспечение, %	2020_Материально техническое и информационное обеспечение, %	2019_Качество общеобразовательной среды, %	2020_Качество общеобразовательной среды, %	2019_Кадровое обеспечение общеобразовательного процесса, %	2020_Кадровое обеспечение общеобразовательного процесса, %	2019_Прозрачность и объективность, %	2020_Прозрачность и объективность, %				
29	205174	МАОУ ООШ с. Пылковка Балаковского района	51,7	56,0	31,7	30,0	63,3	57,0	46,7	63,0	97,1	89,0	61,2	57,4	средний	средний
30	205184	МАОУ ООШ с. Сухой Отрог Балаковского района	65,5	56,0	61,3	55,3	54,8	47,0	33,3	54,0	67,1	91,0	60,9	64,4	средний	средний
31	205203	МАОУ СОШ с. Натальино Балаковского района	58,6	59,0	38,4	48,8	45,6	42,0	46,7	54,0	90,0	93,0	58,6	62,7	средний	средний
32	205233	МАОУ СОШ п. Новониколаевский Балаковского района	68,9	63,0	61,6	52,4	64,9	54,0	40,0	63,0	95,7	95,0	72,2	66,8	средний	средний
33	205253	МАОУ СОШ с. Новополеводино Балаковского района	58,6	59,0	40,4	35,9	57,1	62,0	20,0	18,0	88,6	87,0	59,8	58,5	средний	средний
34	206018	МОУ ВСОШ № 2 г. Балашова	41,4	45,0	28,9	24,1	5,0	17,0	40,0	27,0	54,3	0,0	37,8	21,1	допустимый	минимальный
35	206024	МОУ ООШ п. Ветельный Балашовского района	72,4	57,0	64,8	53,5	39,0	47,0	26,7	27,0	64,3	61,0	59,4	54,7	средний	средний
36	206034	МОУ ООШ с. Душлятка Балашовского района	44,8	45,0	37,3	38,8	66,6	39,0	26,6	36,0	90,0	84,0	58,8	53,0	средний	средний

№ п/п	Код общеобразовательной организации	Краткое наименование общеобразовательной организации	«Качество процесса»										2019_Качество процесса, (%)	2020_Качество процесса, (%)	2019_Качество процесса, (уровень)	2020_Качество процесса, (уровень)
			2019_Техническое состояние здания общеобразовательной организации, %	2020_Техническое состояние здания общеобразовательной организации, %	2019_Материально техническое и информационное обеспечение, %	2020_Материально техническое и информационное обеспечение, %	2019_Качество общеобразовательной среды, %	2020_Качество общеобразовательной среды, %	2019_Кадровое обеспечение общеобразовательного процесса, %	2020_Кадровое обеспечение общеобразовательного процесса, %	2019_Прозрачность и объективность, %	2020_Прозрачность и объективность, %				
37	206044	МОУ ООШ с. Котоврас Балашовского района	48,3	42,0	53,5	37,1	59,2	60,0	26,6	36,0	71,4	64,0	57,5	49,1	средний	допустимый
38	206054	МОУ ООШ с. Новопокровское Балашовского района	58,6	63,0	53,5	49,4	60,3	52,0	26,6	36,0	100,0	100,0	68,4	66,3	средний	средний
39	206123	МАОУ СОШ с. Большой Мелик Балашовского района	55,2	59,0	60,3	60,6	44,2	64,0	26,6	36,0	95,7	100,0	65,3	70,5	средний	средний
40	206153	МОУ СОШ п. Красная Кудрявка Балашовского района	51,7	49,0	50,0	42,4	47,4	63,0	26,6	36,0	85,7	78,0	59,3	56,4	средний	средний
41	206163	МОУ СОШ с. Лесное Балашовского района	65,5	57,0	55,5	50,6	74,9	58,0	26,6	45,0	84,3	87,0	67,2	63,0	средний	средний
42	206173	МОУ СОШ с. Малая Семеновка Балашовского района	58,6	59,0	74,7	71,2	72,0	52,0	40,0	27,0	87,1	86,0	73,7	67,6	средний	средний
43	206193	МОУ СОШ п. Октябрьский Балашовского района	55,2	49,0	43,2	50,6	50,4	66,0	33,3	36,0	95,7	68,0	61,4	57,2	средний	средний
44	206203	МОУ СОШ с. Пады Балашовского района	51,7	54,0	50,7	40,6	40,5	57,0	20,0	36,0	87,1	79,0	58,1	56,6	средний	средний

№ п/п	Код общеобразовательной организации	Краткое наименование общеобразовательной организации	«Качество процесса»										2019_Качество процесса, (%)	2020_Качество процесса, (%)	2019_Качество процесса, (уровень)	2020_Качество процесса, (уровень)
			2019_Техническое состояние здания общеобразовательной организации, %	2020_Техническое состояние здания общеобразовательной организации, %	2019_Материально техническое и информационное обеспечение, %	2020_Материально техническое и информационное обеспечение, %	2019_Качество общеобразовательной среды, %	2020_Качество общеобразовательной среды, %	2019_Кадровое обеспечение общеобразовательного процесса, %	2020_Кадровое обеспечение общеобразовательного процесса, %	2019_Прозрачность и объективность, %	2020_Прозрачность и объективность, %				
45	206213	МОУ СОШ п. Первомайский Балашовского района	55,2	50,0	78,8	81,2	55,0	36,0	26,6	45,0	98,6	94,0	74,1	68,8	средний	средний
46	206223	МАОУ СОШ р.п. Пинеровка Балашовского района	65,5	70,0	90,4	87,1	56,9	56,0	40,0	54,0	91,4	91,0	78,1	77,9	средний	средний
47	206243	МОУ СОШ с.Родничок Балашовского района	62,1	57,0	35,6	42,4	45,1	70,0	40,0	54,0	95,7	90,0	59,4	63,8	средний	средний
48	206253	МОУ СОШ п.Соцземледельский Балашовского района	51,7	56,0	85,6	74,7	66,6	48,0	20,0	36,0	85,7	86,0	73,6	67,6	средний	средний
49	206263	МОУ СОШ с. Старый Хопёр Балашовского района	62,1	50,0	78,8	67,1	49,6	66,0	40,0	54,0	90,0	89,0	72,2	68,8	средний	средний
50	207013	МБОУ СОШ с. Балтай	68,9	77,0	73,9	86,5	61,9	58,0	40,0	81,0	94,3	86,0	75,1	79,2	средний	средний
51	207033	МБОУ СОШ с. Большие Озёрки Балтайского района	51,7	64,0	31,5	68,8	70,5	56,0	26,7	36,0	88,6	84,0	58,3	68,7	средний	средний
52	207083	МОУ СОШ с. Царевщина Балтайского района	79,3	71,0	35,6	34,7	76,6	70,0	46,6	72,0	100,0	100,0	69,1	67,9	средний	средний

№ п/п	Код общеобразовательной организации	Краткое наименование общеобразовательной организации	«Качество процесса»										2019_Качество процесса, (%)	2020_Качество процесса, (%)	2019_Качество процесса, (уровень)	2020_Качество процесса, (уровень)
			2019_Техническое состояние здания общеобразовательной организации, %	2020_Техническое состояние здания общеобразовательной организации, %	2019_Материально техническое и информационное обеспечение, %	2020_Материально техническое и информационное обеспечение, %	2019_Качество общеобразовательной среды, %	2020_Качество общеобразовательной среды, %	2019_Кадровое обеспечение общеобразовательного процесса, %	2020_Кадровое обеспечение общеобразовательного процесса, %	2019_Прозрачность и объективность, %	2020_Прозрачность и объективность, %				
53	208024	МОУ ООШ с. Барановка Вольского района	55,2	54,0	48,6	27,1	59,8	60,0	33,3	54,0	100,0	100,0	66,7	59,5	средний	средний
54	208084	МОУ ООШ с. Покурлей Вольского района	72,4	61,0	31,7	37,6	43,3	44,0	20,0	18,0	91,4	89,0	57,4	57,2	средний	средний
55	208093	МОУ СОШ № 19 г. Вольска	58,6	54,0	28,8	26,5	51,5	42,0	60,0	81,0	92,8	86,0	58,4	53,1	средний	средний
56	208143	МОУ СОШ с. Широкий Буерак Вольского района	62,1	68,0	61,6	59,4	78,8	70,0	60,0	63,0	90,0	93,0	73,4	72,3	средний	средний
57	209013	МОУ СОШ с. Воскресенское Воскресенского района	72,4	59,0	60,3	58,2	53,2	52,0	86,7	81,0	87,1	78,0	70,5	63,6	средний	средний
58	209024	МОУ ООШ с. Андреевка Воскресенского района	34,5	31,0	28,2	28,8	52,6	71,0	46,6	54,0	90,0	80,0	53,8	50,9	средний	средний
59	209034	МОУ ООШ с. Чардым Воскресенского района	68,9	66,0	57,7	52,4	24,6	60,0	33,3	63,0	100,0	86,0	66,7	66,5	средний	средний

№ п/п	Код общеобразовательной организации	Краткое наименование общеобразовательной организации	«Качество процесса»										2019_Качество процесса, (%)	2020_Качество процесса, (%)	2019_Качество процесса, (уровень)	2020_Качество процесса, (уровень)
			2019_Техническое состояние здания общеобразовательной организации, %	2020_Техническое состояние здания общеобразовательной организации, %	2019_Материально техническое и информационное обеспечение, %	2020_Материально техническое и информационное обеспечение, %	2019_Качество общеобразовательной среды, %	2020_Качество общеобразовательной среды, %	2019_Кадровое обеспечение общеобразовательного процесса, %	2020_Кадровое обеспечение общеобразовательного процесса, %	2019_Прозрачность и объективность, %	2020_Прозрачность и объективность, %				
60	209043	МОУ СОШ с. Синодское Воскресенского района	65,5	57,0	43,2	43,5	50,0	64,0	60,0	9,0	95,7	93,0	64,4	65,2	средний	средний
61	210024	МОУ ООШ с. Камышево Дергачёвского района	68,9	61,0	38,7	21,2	49,2	52,0	60,0	72,0	72,8	75,0	56,8	51,5	средний	средний
62	210033	МОУ СОШ п. Первомайский Дергачёвского района	72,4	77,0	36,9	38,2	50,0	55,0	80,0	72,0	94,3	89,0	64,2	64,6	средний	средний
63	210034	МОУ ООШ п. Тимонин Дергачёвского района	65,5	59,0	21,1	20,6	36,8	63,0	33,3	36,0	95,7	98,0	54,4	57,4	средний	средний
64	210043	МОУ СОШ п. Мирный Дергачёвского района	65,5	73,0	36,3	34,7	47,6	68,0	40,0	54,0	97,1	87,0	60,9	63,6	средний	средний
65	210054	МОУ ООШ с. Жадовка Дергачёвского района	58,6	52,0	21,1	20,0	66,2	42,0	46,7	54,0	75,7	80,0	52,0	48,5	средний	допустимый
66	210063	МОУ СОШ п. Орошаемый Дергачёвского района	79,3	85,0	84,9	84,7	52,4	48,0	53,3	72,0	97,1	86,0	79,9	78,3	средний	средний

№ п/п	Код общеобразовательной организации	Краткое наименование общеобразовательной организации	«Качество процесса»										2019_Качество процесса, (%)	2020_Качество процесса, (%)	2019_Качество процесса, (уровень)	2020_Качество процесса, (уровень)
			2019_Техническое состояние здания общеобразовательной организации, %	2020_Техническое состояние здания общеобразовательной организации, %	2019_Материально техническое и информационное обеспечение, %	2020_Материально техническое и информационное обеспечение, %	2019_Качество общеобразовательной среды, %	2020_Качество общеобразовательной среды, %	2019_Кадровое обеспечение общеобразовательного процесса, %	2020_Кадровое обеспечение общеобразовательного процесса, %	2019_Прозрачность и объективность, %	2020_Прозрачность и объективность, %				
67	210173	МОУ СОШ с. Демьяс Дергачёвского района	55,2	59,0	39,7	31,2	62,1	56,0	40,0	72,0	80,0	75,0	58,1	54,9	средний	средний
68	211013	МОУ СОШ с. Ново-Захаркино Духовницкого района	55,2	54,0	50,7	43,5	35,9	62,0	46,7	63,0	88,6	91,0	59,9	62,7	средний	средний
69	211023	МОУ СОШ с. Брыковка Духовницкого района	62,1	63,0	58,9	57,6	57,9	64,0	26,6	45,0	92,8	87,0	67,4	67,4	средний	средний
70	211024	МОУ ООШ с. Озерки Духовницкого района	44,8	61,0	23,2	32,4	43,3	34,0	20,0	54,0	95,7	89,0	52,3	55,5	средний	средний
71	211033	МОУ СОШ с. Березовая Лука Духовницкого района	68,9	73,0	57,5	72,4	79,1	70,0	40,0	63,0	95,7	87,0	73,5	75,9	средний	средний
72	211063	МОУ СОШ с. Горяйновка Духовницкого района	58,6	66,0	60,3	77,1	75,1	74,0	46,6	63,0	98,6	94,0	73,6	78,4	средний	средний
73	211083	МОУ СОШ с. Липовка Духовницкого района	68,9	64,0	45,2	41,8	67,4	54,0	60,0	63,0	100,0	100,0	70,0	65,4	средний	средний
74	211093	МОУ СОШ р.п. Духовницкое Духовницкого района	82,8	80,0	78,1	79,4	65,7	46,0	80,0	90,0	92,8	91,0	81,1	77,4	высокий	средний
75	212033	МОУ СОШ	68,9	63,0	69,9	75,3	65,4	50,0	26,6	27,0	95,7	90,0	74,0	70,3	средний	средний

№ п/п	Код общеобразовательной организации	Краткое наименование общеобразовательной организации	«Качество процесса»										2019_Качество процесса, (%)	2020_Качество процесса, (%)	2019_Качество процесса, (уровень)	2020_Качество процесса, (уровень)	
			2019_Техническое состояние здания общеобразовательной организации, %	2020_Техническое состояние здания общеобразовательной организации, %	2019_Материально техническое и информационное обеспечение, %	2020_Материально техническое и информационное обеспечение, %	2019_Качество общеобразовательной среды, %	2020_Качество общеобразовательной среды, %	2019_Кадровое обеспечение общеобразовательного процесса, %	2020_Кадровое обеспечение общеобразовательного процесса, %	2019_Прозрачность и объективность, %	2020_Прозрачность и объективность, %					
		с. Альшанка Екатериновского района															
76	212083	МОУ СОШ с. Вязовка Екатериновского района	55,2	40,0	26,7	22,9	53,4	78,0	26,6	27,0	84,3	72,0	52,8	49,8	средний	средний	
77	212103	МОУ СОШ с. Ивановка Екатериновского района	55,2	52,0	39,7	34,1	70,2	68,0	33,3	45,0	91,4	84,0	62,7	57,6	средний	средний	
78	212133	МОУ СОШ с. Комаровка Екатериновского района	75,8	50,0	33,5	31,2	49,3	66,0	20,0	45,0	87,1	89,0	57,3	57,4	средний	средний	
79	212173	МОУ СОШ с. Новоселовка Екатериновского района	62,1	56,0	29,5	30,6	67,4	40,0	33,3	63,0	81,4	89,0	56,7	54,3	средний	средний	
80	212193	МБОУ СОШ с. Сластуха Екатериновского района	55,2	49,0	23,3	23,5	38,9	42,0	26,6	54,0	72,8	87,0	45,6	50,4	допустимый	средний	

№ п/п	Код общеобразовательной организации	Краткое наименование общеобразовательной организации	«Качество процесса»										2019_Качество процесса, (%)	2020_Качество процесса, (%)	2019_Качество процесса, (уровень)	2020_Качество процесса, (уровень)
			2019_Техническое состояние здания общеобразовательной организации, %	2020_Техническое состояние здания общеобразовательной организации, %	2019_Материально техническое и информационное обеспечение, %	2020_Материально техническое и информационное обеспечение, %	2019_Качество общеобразовательной среды, %	2020_Качество общеобразовательной среды, %	2019_Кадровое обеспечение общеобразовательного процесса, %	2020_Кадровое обеспечение общеобразовательного процесса, %	2019_Прозрачность и объективность, %	2020_Прозрачность и объективность, %				
81	212203	МОУ СОШ с. Упоровка Екатериновского района	62,1	59,0	47,9	45,3	35,7	36,0	26,6	27,0	88,5	83,0	58,5	57,0	средний	средний
82	213013	МОУ СОШ № 1 г. Ершова	65,5	56,0	79,4	77,1	29,4	50,0	46,6	63,0	98,5	100,0	72,2	73,4	средний	средний
83	213063	МОУ СОШ с. Лобки Ершовского района	68,9	64,0	63,0	61,2	29,5	46,0	40,0	63,0	91,4	93,0	64,8	67,8	средний	средний
84	213093	МОУ СОШ с. Чапаевка Ершовского района	55,2	59,0	58,9	50,6	61,4	71,0	60,0	45,0	87,1	82,0	67,6	64,0	средний	средний
85	213233	МОУ СОШ с. Дмитриевка Ершовского района	58,6	59,0	56,2	55,9	46,6	63,0	46,6	54,0	95,7	91,0	66,2	67,6	средний	средний
86	214053	МОУ СОШ с. Ивановка Ивanteevского района	65,5	54,0	45,2	44,7	72,1	78,0	13,3	18,0	98,6	95,0	66,9	65,2	средний	средний
87	215014	МБОУ ООШ с. Михайловка Калининского района	58,6	56,0	40,1	34,7	43,3	55,0	33,3	45,0	100,0	100,0	62,1	60,8	средний	средний
88	215024	МБОУ ООШ с. Первомайское Калининского района	34,5	49,0	34,5	18,8	63,0	47,0	26,7	36,0	74,3	89,0	50,9	49,6	средний	средний

№ п/п	Код общеобразовательной организации	Краткое наименование общеобразовательной организации	«Качество процесса»										2019_Качество процесса, (%)	2020_Качество процесса, (%)	2019_Качество процесса, (уровень)	2020_Качество процесса, (уровень)
			2019_Техническое состояние здания общеобразовательной организации, %	2020_Техническое состояние здания общеобразовательной организации, %	2019_Материально техническое и информационное обеспечение, %	2020_Материально техническое и информационное обеспечение, %	2019_Качество общеобразовательной среды, %	2020_Качество общеобразовательной среды, %	2019_Кадровое обеспечение общеобразовательного процесса, %	2020_Кадровое обеспечение общеобразовательного процесса, %	2019_Прозрачность и объективность, %	2020_Прозрачность и объективность, %				
89	215033	МБОУ СОШ с. Александровка 3-я Калининского района	51,7	49,0	50,6	16,5	71,6	78,0	26,6	45,0	64,3	93,0	57,2	55,8	средний	средний
90	215043	МБОУ СОШ с. Ахтуба Калининского района	62,1	50,0	30,8	27,6	64,7	66,0	33,3	36,0	80,0	78,0	56,2	53,1	средний	средний
91	215053	МБОУ СОШ с. Анастасьино Калининского района	62,1	50,0	48,6	42,4	71,2	66,0	13,3	45,0	91,4	94,0	65,2	62,3	средний	средний
92	215063	МБОУ СОШ с.Большая Ольшанка Калининского района	62,1	61,0	41,1	31,8	41,8	34,0	33,3	54,0	67,1	93,0	51,3	56,4	средний	средний
93	215073	МБОУ СОШ с. Малая Екатериновка Калининского района	58,6	57,0	50,0	48,2	43,1	56,0	20,0	27,0	74,3	82,0	55,3	59,8	средний	средний
94	215113	МБОУ СОШ с. Новые Выселки Калининского района	55,2	47,0	42,5	42,4	67,9	66,0	26,6	36,0	90,0	90,0	62,2	60,1	средний	средний
95	215123	МБОУ СОШ с. Новая Ивановка Калининского района	68,9	61,0	37,6	28,8	50,2	48,0	20,0	36,0	88,6	83,0	58,3	53,8	средний	средний

№ п/п	Код общеобразовательной организации	Краткое наименование общеобразовательной организации	«Качество процесса»										2019_Качество процесса, (%)	2020_Качество процесса, (%)	2019_Качество процесса, (уровень)	2020_Качество процесса, (уровень)
			2019_Техническое состояние здания общеобразовательной организации, %	2020_Техническое состояние здания общеобразовательной организации, %	2019_Материально техническое и информационное обеспечение, %	2020_Материально техническое и информационное обеспечение, %	2019_Качество общеобразовательной среды, %	2020_Качество общеобразовательной среды, %	2019_Кадровое обеспечение общеобразовательного процесса, %	2020_Кадровое обеспечение общеобразовательного процесса, %	2019_Прозрачность и объективность, %	2020_Прозрачность и объективность, %				
96	215133	МБОУ СОШ с. Озёрки Калининского района	58,6	70,0	83,5	57,1	71,9	60,0	33,3	36,0	82,8	76,0	74,7	64,7	средний	средний
97	215153	МБОУ СОШ с. Сергиевка Калининского района	68,9	70,0	55,5	53,5	56,2	50,0	26,7	36,0	97,1	95,0	68,2	66,8	средний	средний
98	215173	МБОУ СОШ с. Симоновка Калининского района	72,4	68,0	36,3	43,5	81,4	78,0	13,3	54,0	91,4	89,0	64,5	67,4	средний	средний
99	215183	МБОУ СОШ с. Славновка Калининского района	65,5	56,0	34,2	31,8	42,8	65,0	26,6	36,0	100,0	95,0	59,3	59,8	средний	средний
100	215213	МБОУ СОШ с. Широкий Уступ Калининского района	62,1	57,0	70,5	71,8	77,3	64,0	20,0	18,0	88,5	87,0	72,9	69,6	средний	средний
101	216023	МБОУ СОШ № 3 г. Красноармейска	82,7	70,0	86,3	64,1	25,2	30,0	73,3	72,0	97,1	86,0	77,1	65,4	средний	средний
102	216064	МБОУ ООШ № 24 с. Ревино Красноармейского района	79,3	63,0	60,5	64,1	63,5	50,0	60,0	63,0	98,6	100,0	75,8	71,8	средний	средний
103	216073	МБОУ СОШ № 8 г. Красноармейска	72,4	80,0	83,5	81,2	50,1	42,0	73,3	63,0	97,1	94,0	79,5	76,8	средний	средний

№ п/п	Код общеобразовательной организации	Краткое наименование общеобразовательной организации	«Качество процесса»										2019_Качество процесса, (%)	2020_Качество процесса, (%)	2019_Качество процесса, (уровень)	2020_Качество процесса, (уровень)
			2019_Техническое состояние здания общеобразовательной организации, %	2020_Техническое состояние здания общеобразовательной организации, %	2019_Материально техническое и информационное обеспечение, %	2020_Материально техническое и информационное обеспечение, %	2019_Качество общеобразовательной среды, %	2020_Качество общеобразовательной среды, %	2019_Кадровое обеспечение общеобразовательного процесса, %	2020_Кадровое обеспечение общеобразовательного процесса, %	2019_Прозрачность и объективность, %	2020_Прозрачность и объективность, %				
104	216074	МБОУ ООШ с. Дубовка Красноармейского района	62,1	45,0	28,2	24,7	56,0	36,0	20,0	45,0	81,4	75,0	53,4	45,8	средний	допустимый
105	216083	МБОУ СОШ № 10 п. Каменский Красноармейского района	71,4	54,0	79,2	59,4	38,5	58,0	66,6	63,0	100,0	100,0	71,2	69,4	средний	средний
106	216104	МБОУ ООШ с. Елшанка Красноармейского района	65,5	61,0	30,3	25,9	63,6	44,0	26,6	27,0	81,4	84,0	56,1	52,7	средний	средний
107	216123	МБОУ СОШ № 23 с. Первомайское Красноармейского района	62,1	45,0	56,7	58,2	52,3	56,0	66,6	36,0	92,8	90,0	68,1	62,9	средний	средний
108	216134	МБОУ ООШ с. Славнуха Красноармейского района	55,2	50,0	41,5	26,5	73,3	44,0	40,0	45,0	94,3	82,0	64,8	50,6	средний	средний
109	216204	МБОУ ООШ с. Некрасово Красноармейского	75,8	64,0	33,8	27,1	55,0	55,0	40,0	45,0	100,0	100,0	64,4	60,6	средний	средний

№ п/п	Код общеобразовательной организации	Краткое наименование общеобразовательной организации	«Качество процесса»										2019_Качество процесса, (%)	2020_Качество процесса, (%)	2019_Качество процесса, (уровень)	2020_Качество процесса, (уровень)	
			2019_Техническое состояние здания общеобразовательной организации, %	2020_Техническое состояние здания общеобразовательной организации, %	2019_Материально техническое и информационное обеспечение, %	2020_Материально техническое и информационное обеспечение, %	2019_Качество общеобразовательной среды, %	2020_Качество общеобразовательной среды, %	2019_Кадровое обеспечение общеобразовательного процесса, %	2020_Кадровое обеспечение общеобразовательного процесса, %	2019_Прозрачность и объективность, %	2020_Прозрачность и объективность, %					
		района															
110	217053	МОУ СОШ с. Лепехинка Краснокутского района	65,5	61,0	26,0	24,1	40,2	47,0	26,7	36,0	80,0	83,0	50,2	52,5	средний	средний	
111	217083	МОУ СОШ с. Рекорд Краснокутского района	58,6	50,0	45,2	41,8	72,3	46,0	26,6	9,0	100,0	86,0	67,4	54,9	средний	средний	
112	217093	МОУ СОШ с. Кирово Краснокутского района	68,9	54,0	26,0	24,7	69,4	68,0	26,6	45,0	94,3	91,0	60,3	56,8	средний	средний	
113	217133	МОУ СОШ с. Дьяковка Краснокутского района	24,1	61,0	47,9	45,9	65,2	52,0	33,3	45,0	94,3	93,0	61,3	62,7	средний	средний	
114	219014	МБОУ ООШ с. Атаевка Лысогорского района	58,6	47,0	16,9	22,9	60,8	39,0	20,0	18,0	97,1	95,0	55,0	50,6	средний	средний	
115	219044	МБОУ ООШ с. Юнгеровка Лысогорского района	55,2	56,0	39,4	31,2	53,3	47,0	26,6	36,0	95,7	95,0	60,9	57,0	средний	средний	

№ п/п	Код общеобразовательной организации	Краткое наименование общеобразовательной организации	«Качество процесса»										2019_Качество процесса, (%)	2020_Качество процесса, (%)	2019_Качество процесса, (уровень)	2020_Качество процесса, (уровень)
			2019_Техническое состояние здания общеобразовательной организации, %	2020_Техническое состояние здания общеобразовательной организации, %	2019_Материально техническое и информационное обеспечение, %	2020_Материально техническое и информационное обеспечение, %	2019_Качество общеобразовательной среды, %	2020_Качество общеобразовательной среды, %	2019_Кадровое обеспечение общеобразовательного процесса, %	2020_Кадровое обеспечение общеобразовательного процесса, %	2019_Прозрачность и объективность, %	2020_Прозрачность и объективность, %				
116	219054	МБОУ ООШ с. Двоёнка Лысогорского района	58,6	68,0	64,1	51,2	60,6	68,0	33,3	54,0	91,4	100,0	69,6	71,4	средний	средний
117	219063	МБОУ СОШ с. Бутырки Лысогорского района	58,6	56,0	45,2	33,5	38,3	50,0	46,6	45,0	97,1	87,0	61,6	56,0	средний	средний
118	219123	МБОУ СОШ п. Октябрьский Лысогорского района	65,5	64,0	35,6	32,0	45,5	52,0	40,0	54,0	98,5	97,0	60,7	61,2	средний	средний
119	219133	МБОУ СОШ п. Раздольное Лысогорского района	62,1	50,0	41,7	34,1	57,1	76,0	20,0	18,0	100,0	89,0	63,5	58,3	средний	средний
120	219163	МБОУ СОШ с. Широкий Карамыш Лысогорского района	51,7	63,0	34,3	31,2	64,1	60,0	46,6	45,0	100,0	97,0	62,8	61,1	средний	средний
121	220013	МОУ СОШ № 1 г. Маркса	79,3	70,0	36,9	43,5	53,1	54,0	66,6	63,0	85,7	84,0	62,1	62,7	средний	средний
122	220023	МОУ СОШ № 3 г. Маркса	75,8	64,0	56,2	53,5	54,4	48,0	86,6	81,0	90,0	86,0	70,6	64,7	средний	средний
123	220024	МОУ ООШ с. Бородаевка Марксовского района	51,7	49,0	31,7	31,2	57,0	57,0	40,0	45,0	78,6	76,0	53,7	52,1	средний	средний

№ п/п	Код общеобразовательной организации	Краткое наименование общеобразовательной организации	«Качество процесса»										2019_Качество процесса, (%)	2020_Качество процесса, (%)	2019_Качество процесса, (уровень)	2020_Качество процесса, (уровень)
			2019_Техническое состояние здания общеобразовательной организации, %	2020_Техническое состояние здания общеобразовательной организации, %	2019_Материально техническое и информационное обеспечение, %	2020_Материально техническое и информационное обеспечение, %	2019_Качество общеобразовательной среды, %	2020_Качество общеобразовательной среды, %	2019_Кадровое обеспечение общеобразовательного процесса, %	2020_Кадровое обеспечение общеобразовательного процесса, %	2019_Прозрачность и объективность, %	2020_Прозрачность и объективность, %				
124	220043	МОУ СОШ № 6 г. Маркса	82,7	63,0	82,2	52,4	59,6	48,0	86,6	81,0	91,4	93,0	81,2	65,8	высокий	средний
125	220054	МОУ ООШ с. Георгиевка Марковского района	62,1	63,0	38,7	37,1	61,2	57,0	26,6	27,0	95,7	93,0	62,7	60,8	средний	средний
126	220063	МОУ СОШ с. Звонаревка Марковского района	62,1	54,0	50,7	48,2	51,4	50,0	20,0	45,0	98,6	90,0	64,8	60,9	средний	средний
127	220094	МОУ ООШ с. Ястребовка Марковского района	55,2	50,0	57,0	40,0	54,0	47,0	40,0	45,0	100,0	86,0	69,2	56,4	средний	средний
128	220103	МОУ СОШ с. Кировское Марковского района	58,6	59,0	54,8	48,8	49,7	62,0	53,3	54,0	94,3	75,0	66,3	60,7	средний	средний
129	220123	МОУ СОШ с. Липовка Марковского района	65,5	57,0	48,6	38,8	47,8	36,0	26,6	36,0	85,7	75,0	60,5	51,8	средний	средний
130	220143	МОУ СОШ п. Осиновский Марковского района	41,4	49,0	41,1	34,1	53,3	60,0	60,0	63,0	95,7	100,0	61,3	60,5	средний	средний
131	220163	МОУ СОШ с. Подлесное Марковского района	65,5	57,0	78,1	77,1	54,4	50,0	60,0	72,0	97,1	95,0	76,8	73,0	средний	средний

№ п/п	Код общеобразовательной организации	Краткое наименование общеобразовательной организации	«Качество процесса»										2019_Качество процесса, (%)	2020_Качество процесса, (%)	2019_Качество процесса, (уровень)	2020_Качество процесса, (уровень)
			2019_Техническое состояние здания общеобразовательной организации, %	2020_Техническое состояние здания общеобразовательной организации, %	2019_Материально техническое и информационное обеспечение, %	2020_Материально техническое и информационное обеспечение, %	2019_Качество общеобразовательной среды, %	2020_Качество общеобразовательной среды, %	2019_Кадровое обеспечение общеобразовательного процесса, %	2020_Кадровое обеспечение общеобразовательного процесса, %	2019_Прозрачность и объективность, %	2020_Прозрачность и объективность, %				
132	220173	МОУ СОШ с. Полековское Марковского района	37,9	49,0	74,0	28,8	59,5	52,0	26,7	45,0	95,7	87,0	70,3	53,4	средний	средний
133	220203	МОУ СОШ п. им. Тельмана Марковского района	44,8	54,0	39,0	32,4	28,6	31,0	40,0	45,0	100,0	87,0	56,6	52,8	средний	средний
134	220213	МОУ СОШ с. Фурманово Марковского района	51,7	59,0	31,5	27,6	42,9	60,0	20,0	45,0	100,0	80,0	56,3	54,7	средний	средний
135	221083	МОУ СОШ с. Елшанка Новобурасского района	69,0	68,0	45,2	35,9	49,4	47,0	20,0	45,0	95,7	84,0	62,8	58,5	средний	средний
136	221093	МОУ СОШ с. Ириновка Новобурасского района	65,5	49,0	34,3	40,0	48,0	65,0	33,3	45,0	97,1	95,0	59,9	61,4	средний	средний
137	222024	МОУ ООШ № 9 с. Олоновка Новоузенского района	51,7	42,0	41,6	38,2	57,5	52,0	26,7	18,0	84,3	78,0	58,0	51,3	средний	средний
138	222044	МОУ ООШ п. Чертанла Новоузенского района	51,7	52,0	44,4	31,2	44,2	55,0	26,7	36,0	97,1	95,0	61,3	57,4	средний	средний

№ п/п	Код общеобразовательной организации	Краткое наименование общеобразовательной организации	«Качество процесса»										2019_Качество процесса, (%)	2020_Качество процесса, (%)	2019_Качество процесса, (уровень)	2020_Качество процесса, (уровень)
			2019_Техническое состояние здания общеобразовательной организации, %	2020_Техническое состояние здания общеобразовательной организации, %	2019_Материально техническое и информационное обеспечение, %	2020_Материально техническое и информационное обеспечение, %	2019_Качество общеобразовательной среды, %	2020_Качество общеобразовательной среды, %	2019_Кадровое обеспечение общеобразовательного процесса, %	2020_Кадровое обеспечение общеобразовательного процесса, %	2019_Прозрачность и объективность, %	2020_Прозрачность и объективность, %				
139	222093	МОУ СОШ п. Основной Новоузенского района	65,5	68,0	79,5	65,9	52,6	62,0	33,3	45,0	91,4	93,0	73,4	72,1	средний	средний
140	222103	МОУ СОШ с. Куриловка Новоузенского района	72,4	64,0	79,5	59,4	52,3	54,0	40,0	45,0	92,9	76,0	75,1	63,6	средний	средний
141	223083	МОУ СОШ п. Первоцелинный Озинского района	75,9	71,0	57,5	45,9	63,6	82,0	26,7	27,0	87,1	87,0	68,0	68,1	средний	средний
142	223093	МОУ СОШ п. Синегорский Озинского района	69,0	61,0	21,2	20,0	34,8	50,0	53,3	72,0	95,7	84,0	54,6	53,4	средний	средний
143	223103	МОУ СОШ с. Балаши Озинского района	65,5	61,0	30,1	34,1	43,6	65,0	33,3	54,0	90,0	90,0	55,6	61,0	средний	средний
144	223123	МОУ СОШ п. Новозаволжский Озинского района	62,1	56,0	22,6	21,8	73,8	74,0	46,7	45,0	90,0	87,0	59,2	56,7	средний	средний
145	224013	МБОУ СОШ с. Грачев Куст Перелюбского района	55,2	59,0	47,3	43,5	64,5	58,0	60,0	54,0	78,6	82,0	61,8	60,1	средний	средний

№ п/п	Код общеобразовательной организации	Краткое наименование общеобразовательной организации	«Качество процесса»										2019_Качество процесса, (%)	2020_Качество процесса, (%)	2019_Качество процесса, (уровень)	2020_Качество процесса, (уровень)
			2019_Техническое состояние здания общеобразовательной организации, %	2020_Техническое состояние здания общеобразовательной организации, %	2019_Материально техническое и информационное обеспечение, %	2020_Материально техническое и информационное обеспечение, %	2019_Качество общеобразовательной среды, %	2020_Качество общеобразовательной среды, %	2019_Кадровое обеспечение общеобразовательного процесса, %	2020_Кадровое обеспечение общеобразовательного процесса, %	2019_Прозрачность и объективность, %	2020_Прозрачность и объективность, %				
146	224023	МБОУ СОШ с. Иваниха Перелюбского района	55,2	47,0	43,8	24,7	19,1	28,0	13,3	9,0	75,7	89,0	48,5	46,4	допустимый	допустимый
147	224033	МБОУ СОШ с. Калинин Перелюбского района	65,5	64,0	63,7	57,6	69,8	84,0	53,3	45,0	65,7	71,0	65,0	67,0	средний	средний
148	224043	МБОУ СОШ п. Молодежный Перелюбского района	41,4	64,0	37,7	21,2	69,3	64,0	66,7	54,0	82,9	89,0	59,7	57,2	средний	средний
149	224044	МБОУ ООШ с. Кучумбетово Перелюбского района	55,2	75,0	40,1	34,7	66,7	60,0	60,0	54,0	94,3	94,0	64,9	64,6	средний	средний
150	224053	МБОУ СОШ с. Натальин Яр Перелюбского района	65,5	45,0	45,9	42,9	59,5	56,0	40,0	72,0	91,4	82,0	64,4	57,4	средний	средний
151	224064	МБОУ ООШ х. Тараховка Перелюбского района	55,2	52,0	78,2	77,6	60,0	47,0	26,7	36,0	91,4	91,0	73,3	70,1	средний	средний
152	224083	МБОУ СОШ п. Целинный Перелюбского района	65,5	54,0	71,9	59,4	81,0	80,0	46,7	45,0	90,0	73,0	76,6	65,4	средний	средний

№ п/п	Код общеобразовательной организации	Краткое наименование общеобразовательной организации	«Качество процесса»										2019_Качество процесса, (%)	2020_Качество процесса, (%)	2019_Качество процесса, (уровень)	2020_Качество процесса, (уровень)
			2019_Техническое состояние здания общеобразовательной организации, %	2020_Техническое состояние здания общеобразовательной организации, %	2019_Материально техническое и информационное обеспечение, %	2020_Материально техническое и информационное обеспечение, %	2019_Качество общеобразовательной среды, %	2020_Качество общеобразовательной среды, %	2019_Кадровое обеспечение общеобразовательного процесса, %	2020_Кадровое обеспечение общеобразовательного процесса, %	2019_Прозрачность и объективность, %	2020_Прозрачность и объективность, %				
153	225024	МОУ ООШ № 7 г. Петровска	58,6	59,0	83,1	88,8	69,8	47,0	53,3	72,0	70,0	94,0	71,6	77,5	средний	средний
154	225044	МБОУ ООШ с. Савкино Петровского района	55,2	54,0	34,5	12,4	53,3	36,0	26,7	45,0	57,1	95,0	46,7	49,4	допустимый	допустимый
155	225103	МБОУ СОШ с. Таволожка Петровского района	62,1	66,0	54,1	48,2	71,9	68,0	26,7	45,0	98,6	94,0	70,2	67,8	средний	средний
156	225104	МБОУ ООШ п. Мирный Петровского района	72,4	61,0	81,7	80,6	55,7	68,0	20,0	45,0	94,3	86,0	76,6	74,8	средний	средний
157	225144	МБОУ ООШ п. Студеный Петровского района	48,3	42,0	27,5	25,3	67,0	65,0	26,7	36,0	88,6	93,0	55,6	54,0	средний	средний
158	225154	МБОУ ООШ с. Грачевка Петровского района	72,4	66,0	33,8	32,9	69,2	63,0	33,3	45,0	90,0	90,0	62,2	61,0	средний	средний
159	225174	МБОУ ООШ п. Пригородный Петровского района	79,3	64,0	62,0	52,9	46,5	39,0	60,0	72,0	94,3	94,0	72,5	65,9	средний	средний
160	225184	МОУ ООШ с. Березовка 1-я	69,0	63,0	44,4	37,1	64,7	31,0	33,3	45,0	98,6	95,0	67,4	58,5	средний	средний

№ п/п	Код общеобразовательной организации	Краткое наименование общеобразовательной организации	«Качество процесса»										2019_Качество процесса, (%)	2020_Качество процесса, (%)	2019_Качество процесса, (уровень)	2020_Качество процесса, (уровень)	
			2019_Техническое состояние здания общеобразовательной организации, %	2020_Техническое состояние здания общеобразовательной организации, %	2019_Материально техническое и информационное обеспечение, %	2020_Материально техническое и информационное обеспечение, %	2019_Качество общеобразовательной среды, %	2020_Качество общеобразовательной среды, %	2019_Кадровое обеспечение общеобразовательного процесса, %	2020_Кадровое обеспечение общеобразовательного процесса, %	2019_Прозрачность и объективность, %	2020_Прозрачность и объективность, %					
		Петровского района															
161	226013	МОУ СОШ с. Питерка Питерского района	72,4	64,0	63,0	61,8	48,2	40,0	73,3	72,0	81,4	73,0	67,8	62,1	средний	средний	
162	227014	МОУ ООШ № 4 г. Пугачева	48,3	42,0	18,3	17,1	57,5	42,0	40,0	63,0	91,4	84,0	53,1	46,8	средний	допустимый	
163	227054	МОУ ООШ с. Каменка Пугачёвского района	55,2	56,0	64,8	54,1	52,0	31,0	40,0	45,0	87,1	89,0	67,3	60,6	средний	средний	
164	227064	МОУ ООШ с. Красная Речка Пугачёвского района	48,3	43,0	36,6	35,3	63,3	63,0	26,7	36,0	92,9	84,0	59,5	54,9	средний	средний	
165	227094	МОУ ООШ п.Солянский Пугачёвского района	51,7	57,0	33,8	34,1	37,0	39,0	33,3	45,0	88,6	90,0	54,5	56,1	средний	средний	
166	227103	МОУ СОШ с. Камелик Пугачёвского района	58,6	47,0	46,6	37,1	67,3	55,0	26,7	54,0	91,4	84,0	64,3	55,9	средний	средний	
167	227104	МОУ ООШ п. Тургеневский Пугачёвского района	65,5	61,0	46,5	44,1	60,7	36,0	33,3	54,0	88,6	89,0	63,8	59,7	средний	средний	
168	227114	МОУ Основная	62,1	52,0	46,5	38,8	51,2	42,0	20,0	54,0	87,1	83,0	60,6	55,3	средний	средний	

№ п/п	Код общеобразовательной организации	Краткое наименование общеобразовательной организации	«Качество процесса»										2019_Качество процесса, (%)	2020_Качество процесса, (%)	2019_Качество процесса, (уровень)	2020_Качество процесса, (уровень)	
			2019_Техническое состояние здания общеобразовательной организации, %	2020_Техническое состояние здания общеобразовательной организации, %	2019_Материально техническое и информационное обеспечение, %	2020_Материально техническое и информационное обеспечение, %	2019_Качество общеобразовательной среды, %	2020_Качество общеобразовательной среды, %	2019_Кадровое обеспечение общеобразовательного процесса, %	2020_Кадровое обеспечение общеобразовательного процесса, %	2019_Прозрачность и объективность, %	2020_Прозрачность и объективность, %					
		школа с. Успенка Пугачёвского района															
169	227123	МОУ СОШ с. Клиновка Пугачёвского района	58,6	64,0	58,9	42,4	60,1	36,0	26,7	36,0	90,0	93,0	66,5	60,2	средний	средний	
170	227133	МОУ СОШ с. Новая Порубежка Пугачёвского района	65,5	61,0	65,8	62,4	75,6	80,0	40,0	9,0	92,9	87,0	74,1	69,9	средний	средний	
171	228023	МБОУ СОШ с. Кочетное Ровенского района	75,9	64,0	48,0	48,2	62,9	82,0	46,7	63,0	91,4	90,0	67,4	69,6	средний	средний	
172	229013	МОУ Романовская СОШ Романовского района	86,2	68,0	48,0	45,3	62,9	46,0	66,7	63,0	91,4	87,0	70,0	62,1	средний	средний	
173	229023	МОУ Большекарайская СОШ Романовского района	62,1	56,0	77,4	82,4	68,1	64,0	33,3	45,0	94,3	95,0	76,0	75,7	средний	средний	
174	229033	МОУ Искровская СОШ Романовского района	58,6	52,0	33,6	43,5	51,8	48,0	26,7	36,0	87,1	97,0	56,0	60,1	средний	средний	
175	229043	МОУ Малощербединская	69,0	40,0	20,6	16,5	47,7	56,0	33,3	36,0	75,7	72,0	49,4	44,2	допустимый	допустимый	

№ п/п	Код общеобразовательной организации	Краткое наименование общеобразовательной организации	«Качество процесса»										2019_Качество процесса, (%)	2020_Качество процесса, (%)	2019_Качество процесса, (уровень)	2020_Качество процесса, (уровень)	
			2019_Техническое состояние здания общеобразовательной организации, %	2020_Техническое состояние здания общеобразовательной организации, %	2019_Материально техническое и информационное обеспечение, %	2020_Материально техническое и информационное обеспечение, %	2019_Качество общеобразовательной среды, %	2020_Качество общеобразовательной среды, %	2019_Кадровое обеспечение общеобразовательного процесса, %	2020_Кадровое обеспечение общеобразовательного процесса, %	2019_Прозрачность и объективность, %	2020_Прозрачность и объективность, %					
		СОШ Романовского района															
176	229044	МОУ ООШ с. Осиновка Романовского района	62,1	52,0	51,4	31,8	33,5	63,0	33,3	36,0	62,9	89,0	52,8	56,8	средний	средний	
177	229053	МОУ Мордовокарайская СОШ Романовского района	69,0	61,0	41,8	32,9	67,5	64,0	26,7	9,0	90,0	94,0	63,7	59,8	средний	средний	
178	229054	МОУ ООШ пос. Памятка Романовского района	44,8	40,0	23,2	16,5	53,0	68,0	26,7	36,0	100,0	87,0	55,5	49,6	средний	средний	
179	229063	МОУ Подгорненская СОШ Романовского района	58,6	49,0	29,5	23,5	68,2	66,0	33,3	27,0	94,3	93,0	60,3	55,1	средний	средний	
180	230014	МОУ Еланская ООШ Ртищевского района	58,6	52,0	41,6	44,1	57,7	44,0	26,7	27,0	91,4	89,0	61,3	57,8	средний	средний	
181	230103	МОУ Компрессорная СОШ Ртищевского района	65,5	49,0	70,6	74,1	45,1	73,0	20,0	54,0	97,1	94,0	70,1	73,5	средний	средний	
182	230193	МОУ Шило-Голицынская СОШ	51,7	52,0	39,7	33,5	69,1	64,0	46,7	36,0	91,4	93,0	62,9	58,9	средний	средний	

№ п/п	Код общеобразовательной организации	Краткое наименование общеобразовательной организации	«Качество процесса»										2019_Качество процесса, (%)	2020_Качество процесса, (%)	2019_Качество процесса, (уровень)	2020_Качество процесса, (уровень)	
			2019_Техническое состояние здания общеобразовательной организации, %	2020_Техническое состояние здания общеобразовательной организации, %	2019_Материально техническое и информационное обеспечение, %	2020_Материально техническое и информационное обеспечение, %	2019_Качество общеобразовательной среды, %	2020_Качество общеобразовательной среды, %	2019_Кадровое обеспечение общеобразовательного процесса, %	2020_Кадровое обеспечение общеобразовательного процесса, %	2019_Прозрачность и объективность, %	2020_Прозрачность и объективность, %					
		Ртищевского района															
183	232013	МОУ СОШ с. Александровка Саратовского района	65,5	56,0	39,7	40,0	50,5	52,0	46,7	63,0	95,7	91,0	62,5	60,1	средний	средний	
184	232044	МОУ ООШ п.д.у. совхоза 15 лет Октября Саратовского района	51,7	64,0	57,8	40,0	64,7	71,0	46,7	45,0	67,1	100,0	60,2	66,7	средний	средний	
185	232183	МОУ СОШ с. Усть-Курдюм Саратовского района	72,4	71,0	43,2	32,9	50,5	48,0	60,0	54,0	72,9	61,0	58,4	52,2	средний	средний	
186	233014	МБОУ ООШ с. Новокривовка Советского района	58,6	52,0	35,2	39,4	65,5	47,0	46,7	63,0	84,3	98,0	59,4	60,8	средний	средний	
187	233023	МАОУ СОШ с. Золотая Степь Советского района	72,4	68,0	60,3	77,1	62,5	62,0	53,3	54,0	94,3	100,0	72,2	77,7	средний	средний	
188	233024	МБОУ ООШ с. Розовое Советского района	65,5	61,0	70,4	57,1	57,3	55,0	60,0	63,0	91,4	80,0	74,1	64,6	средний	средний	
189	233034	МБОУ ООШ с. Александровка	65,5	59,0	40,9	44,1	50,0	52,0	60,0	72,0	98,6	83,0	65,6	60,8	средний	средний	

№ п/п	Код общеобразовательной организации	Краткое наименование общеобразовательной организации	«Качество процесса»										2019_Качество процесса, (%)	2020_Качество процесса, (%)	2019_Качество процесса, (уровень)	2020_Качество процесса, (уровень)	
			2019_Техническое состояние здания общеобразовательной организации, %	2020_Техническое состояние здания общеобразовательной организации, %	2019_Материально техническое и информационное обеспечение, %	2020_Материально техническое и информационное обеспечение, %	2019_Качество общеобразовательной среды, %	2020_Качество общеобразовательной среды, %	2019_Кадровое обеспечение общеобразовательного процесса, %	2020_Кадровое обеспечение общеобразовательного процесса, %	2019_Прозрачность и объективность, %	2020_Прозрачность и объективность, %					
		Советского района															
190	233044	МБОУ ООШ с. Любимово Советского района	58,6	50,0	39,4	28,8	60,7	50,0	60,0	63,0	82,9	78,0	60,6	51,7	средний	средний	
191	234014	МОУ ООШ с. Кувька Татищевского района	51,7	57,0	17,6	21,8	60,5	76,0	53,3	45,0	88,6	87,0	53,8	56,6	средний	средний	
192	234016	МОУ Татищевский лицей	75,9	80,0	78,1	34,7	41,9	68,0	73,3	72,0	92,9	91,0	75,4	66,8	средний	средний	
193	234024	МОУ ООШ с. Большая Федоровка Татищевского района	69,0	57,0	37,3	31,2	60,8	55,0	46,7	54,0	94,3	73,0	64,1	53,2	средний	средний	
194	234033	МОУ СОШ с. Октябрьский Городок Татищевского района	79,3	80,0	46,6	41,8	71,6	70,0	80,0	81,0	92,9	100,0	71,6	71,9	средний	средний	
195	234043	МОУ СОШ с. Вязовка Татищевского района	65,5	56,0	64,4	41,8	41,9	58,0	60,0	72,0	98,6	95,0	70,6	63,2	средний	средний	
196	234053	МОУ СОШ с. Ягодная Поляна	69,0	64,0	37,0	32,9	63,7	56,0	73,3	72,0	92,9	95,0	65,4	62,0	средний	средний	

№ п/п	Код общеобразовательной организации	Краткое наименование общеобразовательной организации	«Качество процесса»										2019_Качество процесса, (%)	2020_Качество процесса, (%)	2019_Качество процесса, (уровень)	2020_Качество процесса, (уровень)	
			2019_Техническое состояние здания общеобразовательной организации, %	2020_Техническое состояние здания общеобразовательной организации, %	2019_Материально техническое и информационное обеспечение, %	2020_Материально техническое и информационное обеспечение, %	2019_Качество общеобразовательной среды, %	2020_Качество общеобразовательной среды, %	2019_Кадровое обеспечение общеобразовательного процесса, %	2020_Кадровое обеспечение общеобразовательного процесса, %	2019_Прозрачность и объективность, %	2020_Прозрачность и объективность, %					
		Татищевского района															
197	234073	МОУ СОШ с. Сокур Татищевского района	65,5	56,0	26,7	25,9	46,7	70,0	53,3	63,0	87,1	83,0	55,5	56,9	средний	средний	
198	234113	МОУ СОШ п. Садовый Татищевского района	62,1	70,0	41,1	34,1	64,3	54,0	66,7	63,0	98,6	95,0	67,3	62,7	средний	средний	
199	235033	МОУ СОШ с. Перевесинка Турковского района	58,6	50,0	43,2	52,9	55,6	56,0	53,3	54,0	88,6	87,0	61,9	62,3	средний	средний	
200	235054	МОУ ООШ с. Марьино Турковского района	55,2	45,0	19,0	18,8	53,3	10,0	26,7	27,0	82,9	73,0	50,0	39,0	средний	допустимый	
201	236014	МОУ ООШ с. Семёновка Фёдоровского района	58,6	56,0	45,1	39,4	59,7	60,0	40,0	45,0	95,7	93,0	65,1	61,2	средний	средний	
202	236033	МОУ СОШ с. Еруслан Федоровского района	51,7	52,0	49,3	34,7	65,4	44,0	33,3	36,0	91,4	90,0	64,4	54,9	средний	средний	
203	236054	МОУ ООШ с. Борисоглебовка Фёдоровского района	55,2	56,0	39,4	33,5	65,5	55,0	26,7	45,0	100,0	94,0	64,0	58,9	средний	средний	
204	236093	МОУ СОШ	48,3	56,0	80,8	74,7	69,5	80,0	33,3	45,0	98,6	94,0	76,9	75,9	средний	средний	

№ п/п	Код общеобразовательной организации	Краткое наименование общеобразовательной организации	«Качество процесса»										2019_Качество процесса, (%)	2020_Качество процесса, (%)	2019_Качество процесса, (уровень)	2020_Качество процесса, (уровень)	
			2019_Техническое состояние здания общеобразовательной организации, %	2020_Техническое состояние здания общеобразовательной организации, %	2019_Материально техническое и информационное обеспечение, %	2020_Материально техническое и информационное обеспечение, %	2019_Качество общеобразовательной среды, %	2020_Качество общеобразовательной среды, %	2019_Кадровое обеспечение общеобразовательного процесса, %	2020_Кадровое обеспечение общеобразовательного процесса, %	2019_Прозрачность и объективность, %	2020_Прозрачность и объективность, %					
		с. Фёдоровка Фёдоровского района															
205	236094	МОУ ООШ п. Солнечный Фёдоровского района	58,6	54,0	59,9	48,2	51,7	36,0	26,7	45,0	94,3	93,0	67,4	60,2	средний	средний	
206	236113	МОУ СОШ с. Мунино Фёдоровского района	62,1	68,0	41,1	33,5	53,1	62,0	33,3	45,0	95,7	95,0	62,1	62,9	средний	средний	
207	237013	МОУ СОШ № 1 г. Хвалынска	55,2	63,0	80,8	78,2	53,3	62,0	46,7	45,0	90,0	94,0	73,1	75,2	средний	средний	
208	237014	МОУ ООШ п. Северный Хвалынского района	62,1	64,0	45,1	35,9	50,0	57,0	33,3	27,0	100,0	94,0	65,1	61,2	средний	средний	
209	237044	МОУ ООШ с. Благодатное Хвалынского района	75,9	61,0	30,3	29,4	36,7	60,0	53,3	54,0	91,4	91,0	58,8	59,1	средний	средний	
210	237053	МОУ СОШ с. Сосновая Маза Хвалынского района	58,6	64,0	38,4	47,1	38,0	63,0	33,3	45,0	98,6	89,0	58,9	64,8	средний	средний	
211	237064	МОУ ООШ с. Поповка Хвалынского района	58,6	61,0	51,4	55,3	57,7	60,0	20,0	45,0	90,0	83,0	63,6	64,8	средний	средний	

№ п/п	Код общеобразовательной организации	Краткое наименование общеобразовательной организации	«Качество процесса»										2019_Качество процесса, (%)	2020_Качество процесса, (%)	2019_Качество процесса, (уровень)	2020_Качество процесса, (уровень)
			2019_Техническое состояние здания общеобразовательной организации, %	2020_Техническое состояние здания общеобразовательной организации, %	2019_Материально техническое и информационное обеспечение, %	2020_Материально техническое и информационное обеспечение, %	2019_Качество общеобразовательной среды, %	2020_Качество общеобразовательной среды, %	2019_Кадровое обеспечение общеобразовательного процесса, %	2020_Кадровое обеспечение общеобразовательного процесса, %	2019_Прозрачность и объективность, %	2020_Прозрачность и объективность, %				
212	237073	МОУ СОШ с. Апалиха Хвалынского района	58,6	52,0	54,1	49,4	40,7	36,0	33,3	45,0	78,6	94,0	58,3	60,6	средний	средний
213	237084	МОУ ООШ с. Ст. Лебежайка Хвалынского района	41,4	56,0	37,3	24,7	60,8	31,0	20,0	18,0	90,0	87,0	57,1	49,6	средний	средний
214	238043	МБОУ СОШ № 9 г. Энгельса	79,3	71,0	95,9	81,2	34,3	66,0	53,3	81,0	98,6	94,0	80,5	80,1	высокий	высокий
215	238073	МБОУ СОШ № 18 г. Энгельса	79,3	71,0	83,6	47,1	32,4	48,0	73,3	81,0	94,3	95,0	76,2	66,7	средний	средний
216	238104	МОУ ООШ п. Лощинный Энгельского района	48,3	61,0	32,4	34,7	47,5	55,0	46,7	36,0	100,0	95,0	59,7	60,4	средний	средний
217	238113	МАОУ СОШ № 7 г. Энгельса	6,9	63,0	45,2	37,1	29,2	34,0	53,3	63,0	80,0	80,0	48,6	54,5	допустимый	средний
218	238124	МБОУ ООШ с. Подстепное Энгельского района	51,7	56,0	38,7	65,9	20,0	39,0	53,3	36,0	95,7	94,0	57,4	66,7	средний	средний
219	238134	МАОУ ООШ с. Степное Энгельского района	48,3	56,0	26,1	20,6	37,0	42,0	33,3	36,0	78,6	90,0	48,2	51,3	допустимый	средний
220	238174	МБОУ ООШ с. Старицкое	48,3	43,0	28,2	27,1	45,0	52,0	26,7	36,0	92,9	87,0	54,2	51,5	средний	средний

№ п/п	Код общеобразовательной организации	Краткое наименование общеобразовательной организации	«Качество процесса»										2019_Качество процесса, (%)	2020_Качество процесса, (%)	2019_Качество процесса, (уровень)	2020_Качество процесса, (уровень)	
			2019_Техническое состояние здания общеобразовательной организации, %	2020_Техническое состояние здания общеобразовательной организации, %	2019_Материально техническое и информационное обеспечение, %	2020_Материально техническое и информационное обеспечение, %	2019_Качество общеобразовательной среды, %	2020_Качество общеобразовательной среды, %	2019_Кадровое обеспечение общеобразовательного процесса, %	2020_Кадровое обеспечение общеобразовательного процесса, %	2019_Прозрачность и объективность, %	2020_Прозрачность и объективность, %					
		Энгельского района															
221	238183	СОШ с. Березовка Энгельского района	55,2	54,0	58,9	38,8	42,9	64,0	60,0	90,0	82,9	84,0	62,9	60,9	средний	средний	
222	238184	МБОУ ООШ п. Взлетный Энгельского района	58,6	45,0	38,0	27,6	63,3	50,0	40,0	54,0	100,0	93,0	64,7	54,0	средний	средний	
223	238223	МОУ СОШ с. Зелёный Дол Энгельского района	55,2	64,0	65,8	60,6	45,5	4,0	46,7	36,0	97,1	93,0	69,0	58,9	средний	средний	
224	238243	МБОУ СОШ с. Кирово Энгельского района	41,4	47,0	37,7	25,9	45,2	40,0	26,7	9,0	100,0	86,0	57,9	48,2	средний	допустимый	
225	238273	МБОУ СОШ с. Липовка Энгельского района	65,5	59,0	84,9	77,6	45,7	72,0	40,0	72,0	97,1	95,0	76,1	77,5	средний	средний	
226	238283	МОУ СОШ п. Новопушкинское Энгельского района	62,1	57,0	38,4	42,4	37,5	52,0	60,0	63,0	90,0	91,0	58,4	61,2	средний	средний	
227	238293	МОУ СОШ п. им. К. Маркса Энгельского района	65,5	73,0	87,7	88,2	46,4	60,0	53,3	63,0	98,6	98,0	78,4	81,9	средний	высокий	
228	238313	МОУ СОШ	58,6	54,0	83,6	83,5	38,6	50,0	60,0	63,0	88,6	93,0	72,1	73,2	средний	средний	

№ п/п	Код общеобразовательной организации	Краткое наименование общеобразовательной организации	«Качество процесса»										2019_Качество процесса, (%)	2020_Качество процесса, (%)	2019_Качество процесса, (уровень)	2020_Качество процесса, (уровень)	
			2019_Техническое состояние здания общеобразовательной организации, %	2020_Техническое состояние здания общеобразовательной организации, %	2019_Материально техническое и информационное обеспечение, %	2020_Материально техническое и информационное обеспечение, %	2019_Качество общеобразовательной среды, %	2020_Качество общеобразовательной среды, %	2019_Кадровое обеспечение общеобразовательного процесса, %	2020_Кадровое обеспечение общеобразовательного процесса, %	2019_Прозрачность и объективность, %	2020_Прозрачность и объективность, %					
		с.Терновка Энгельсского района															
229	244017	МОУ СОШ № 18 УИП Фрунзенского района г. Саратова	69,0	66,0	71,9	75,3	73,9	68,0	66,7	72,0	65,7	86,0	69,7	75,0	средний	средний	
230	246073	МОУ СОШ № 55 Ленинского района г. Саратова	72,4	70,0	84,9	85,9	42,5	46,0	60,0	81,0	100,0	95,0	78,5	77,9	средний	средний	
231	246103	МОУ СОШ № 72 Ленинского района г. Саратова	69,0	59,0	82,2	88,2	75,7	64,0	60,0	90,0	85,7	87,0	79,0	77,9	средний	средний	
232	247033	МОУ СОШ № 38 Заводского района г. Саратова	69,0	68,0	69,9	71,2	41,4	40,0	66,7	72,0	100,0	94,0	73,5	71,2	средний	средний	
233	249051	ГБОУ СО СОШ с. Белогорное Вольского района	75,9	68,0	45,2	64,1	63,5	72,0	60,0	72,0	97,1	89,0	69,3	73,4	средний	средний	
234	253023	ФГКОУ СОШ № 152 г. Саратов	62,9	61,0	75,3	75,9	41,7	46,0	60,0	54,0	95,8	89,0	67,1	70,1	средний	средний	

Таблица 16

Динамика распределения общеобразовательных организаций с низкими результатами за два года по уровням показателей блока «Качество результата»

№ п/п	Код общеобразовательной организации	Краткое наименование общеобразовательной организации	«Качество результата»												2019_Качество результата, (%)	2020_Качество результата, (%)	2019_Качество результата, (уровень)	2020_Качество результата, (уровень)
			2019_Общеобразовательные результаты обучающихся, %	2020_Общеобразовательные результаты обучающихся, %	2019_Массовость достижения базовых результатов, %	2020_Массовость достижения базовых результатов, %	2019_Индивидуализация общеобразовательного процесса, %	2020_Индивидуализация общеобразовательного процесса, %	2019_Развитие таланта, %	2020_Развитие таланта, %	2019_Развитие надпредметных компетенций, %	2020_Развитие надпредметных компетенций, %	2019_Развитие ключевых компетенций, %	2020_Развитие ключевых компетенций, %				
1	201053	МБОУ СОШ с. Новоалександровка Александрово-Гайского района	66,7	13,0	81,3	58,0	40,0	21,0	0,0	6,5	60,0	60,0	83,3	100,0	60,6	26,8	средний	допустимый
2	201083	МБОУ СОШ с. Луков Кордон Александрово-Гайского района	57,1	13,0	50,0	23,0	0,0	7,0	0,0	6,5	40,0	60,0	29,2	66,0	33,7	18,1	допустимый	минимальный
3	201093	МБОУ СОШ пос.Приузенский Александрово-Гайского района	81,0	13,0	87,5	52,0	0,0	1,0	0,0	7,3	45,0	60,0	100,0	66,0	61,5	19,3	средний	минимальный
4	202054	МБОУ ООШ с. Ивановка Аркадакского района	76,2	14,0	37,5	23,0	0,0	0,0	0,0	0,0	25,0	20,0	6,3	25,0	32,6	6,1	допустимый	минимальный
5	202063	МБОУ СОШ с. Кистендей Аркадакского района	71,4	92,0	62,5	17,0	60,0	2,0	0,0	0,0	15,0	25,0	70,8	25,0	49,0	11,3	допустимый	минимальный
6	202073	МБОУ СОШ с. Красное Знамя Аркадакского района	61,9	66,0	75,0	58,0	0,0	16,0	0,0	3,3	35,0	60,0	29,2	100,0	37,5	27,2	допустимый	допустимый

№ п/п	Код общеобразовательной организации	Краткое наименование общеобразовательной организации	«Качество результата»													2019_Качество результата, (%)	2020_Качество результата, (%)	2019_Качество результата, (уровень)	2020_Качество результата, (уровень)
			2019_Общеобразовательные результаты обучающихся, %	2020_Общеобразовательные результаты обучающихся, %	2019_Массовость достижения базовых результатов, %	2020_Массовость достижения базовых результатов, %	2019_Индивидуализация общеобразовательного процесса, %	2020_Индивидуализация общеобразовательного процесса, %	2019_Развитие таланта, %	2020_Развитие таланта, %	2019_Развитие надпредметных компетенций, %	2020_Развитие надпредметных компетенций, %	2019_Развитие ключевых компетенций, %	2020_Развитие ключевых компетенций, %					
7	202103	МБОУ СОШ с. Ольшанка Аркадакского района	52,4	53,0	56,3	41,0	0,0	3,0	0,0	3,3	25,0	65,0	37,5	100,0	32,7	22,8	допустимый	минимальный	
8	202113	МБОУ СОШ с. Росташа Аркадакского района	66,7	60,0	75,0	29,0	40,0	14,0	0,0	4,9	30,0	70,0	45,8	100,0	45,2	26,0	допустимый	допустимый	
9	202133	МБОУ СОШ с. Семеновка Аркадакского района	61,9	20,0	81,3	82,0	40,0	18,0	0,0	7,3	40,0	70,0	45,8	100,0	47,1	29,1	допустимый	допустимый	
10	203013	МОУ СОШ № 1 г. Аткарска	71,4	66,0	62,5	29,0	20,0	20,0	0,0	13,8	40,0	65,0	87,5	100,0	53,9	31,5	средний	допустимый	
11	203034	МОУ ООШ № 6 г. Аткарска	57,1	64,0	62,5	35,0	0,0	2,0	0,0	7,3	20,0	65,0	0,0	100,0	30,2	23,5	допустимый	минимальный	
12	203094	МОУ ООШ с. Барановка Аткарского района	71,4	85,0	50,0	58,0	0,0	2,0	0,0	2,4	35,0	40,0	37,5	75,0	41,9	20,0	допустимый	минимальный	
13	203153	МОУ Школа села Земляные Хутора Аткарского района	61,9	35,0	25,0	0,0	0,0	2,0	0,0	16,3	15,0	60,0	33,3	100,0	26,9	23,5	допустимый	минимальный	
14	203193	МОУ СОШ деревни Ершовка Аткарского района	85,7	53,0	31,3	47,0	0,0	1,0	0,0	4,1	40,0	60,0	33,3	50,0	37,5	18,1	допустимый	минимальный	
15	203273	МОУ СОШ села Умёт Аткарского района	52,4	46,0	25,0	23,0	0,0	0,0	0,0	5,7	0,0	0,0	33,3	0,0	22,1	7,1	минимальный	минимальный	
16	204033	МАОУ СОШ р.п. Свободный	90,5	26,0	81,3	29,0	10,0	10,0	0,0	13,0	10,0	35,0	8,3	100,0	35,6	24,4	допустимый	минимальный	

№ п/п	Код общеобразовательной организации	Краткое наименование общеобразовательной организации	«Качество результата»												2019_Качество результата, (%)	2020_Качество результата, (%)	2019_Качество результата, (уровень)	2020_Качество результата, (уровень)
			2019_Общеобразовательные результаты обучающихся, %	2020_Общеобразовательные результаты обучающихся, %	2019_Массовость достижения базовых результатов, %	2020_Массовость достижения базовых результатов, %	2019_Индивидуализация общеобразовательного процесса, %	2020_Индивидуализация общеобразовательного процесса, %	2019_Развитие таланта, %	2020_Развитие таланта, %	2019_Развитие надпредметных компетенций, %	2020_Развитие надпредметных компетенций, %	2019_Развитие ключевых компетенций, %	2020_Развитие ключевых компетенций, %				
		Базарно-Карабулакского района																
17	204034	МБОУ ООШ с. Березовка Базарно-Карабулакского района	38,1	100,0	50,0	11,0	0,0	7,0	0,0	3,3	10,0	75,0	18,8	100,0	24,4	23,5	минимальный	минимальный
18	204073	МБОУ СОШ с. Б.Чечуйка Базарно-Карабулакского района	71,4	57,0	56,3	17,0	0,0	2,0	0,0	4,1	45,0	65,0	45,8	100,0	42,3	20,0	допустимый	минимальный
19	204093	МБОУ СОШ с. Ивановка Базарно-Карабулакского района	76,2	46,0	93,8	29,0	10,0	23,0	0,0	6,5	50,0	70,0	45,8	100,0	51,0	28,0	средний	допустимый
20	204143	МБОУ СОШ с. Сухой Карабулак Базарно-Карабулакского района	61,9	53,0	50,0	64,0	0,0	14,0	0,0	3,3	10,0	65,0	37,5	100,0	30,8	26,8	допустимый	допустимый
21	205014	МАОУ ООШ № 6 г. Балаково	71,4	42,0	37,5	52,0	0,0	2,0	0,0	0,0	20,0	45,0	18,8	62,0	32,6	15,2	допустимый	минимальный
22	205043	МАОУ СОШ № 5 г. Балаково	61,9	66,0	43,8	58,0	20,0	9,0	7,7	5,7	20,0	55,0	29,2	83,0	32,7	24,8	допустимый	допустимый
23	205063	МАОУ СОШ № 11 г. Балаково	57,1	26,0	75,0	35,0	50,0	12,0	0,0	15,4	15,0	25,0	33,3	70,0	38,5	22,8	допустимый	минимальный
24	205094	МАОУ ООШ с. Красный Яр Балаковского района	81,0	14,0	37,5	5,0	0,0	2,0	0,0	1,6	35,0	60,0	43,8	100,0	43,0	14,8	допустимый	минимальный

№ п/п	Код общеобразовательной организации	Краткое наименование общеобразовательной организации	«Качество результата»													2019_Качество результата, (%)	2020_Качество результата, (%)	2019_Качество результата, (уровень)	2020_Качество результата, (уровень)
			2019_Общеобразовательные результаты обучающихся, %	2020_Общеобразовательные результаты обучающихся, %	2019_Массовость достижения базовых результатов, %	2020_Массовость достижения базовых результатов, %	2019_Индивидуализация общеобразовательного процесса, %	2020_Индивидуализация общеобразовательного процесса, %	2019_Развитие таланта, %	2020_Развитие таланта, %	2019_Развитие надпредметных компетенций, %	2020_Развитие надпредметных компетенций, %	2019_Развитие ключевых компетенций, %	2020_Развитие ключевых компетенций, %					
25	205103	МАОУ СОШ № 18 г. Балаково	61,9	53,0	43,8	41,0	20,0	14,0	0,0	10,6	20,0	50,0	37,5	79,0	33,7	25,6	допустимый	допустимый	
26	205124	МАОУ ООШ с. Малое Перекопное Балаковского района	57,1	14,0	31,3	5,0	0,0	2,0	0,0	0,0	40,0	60,0	25,0	100,0	33,7	13,9	допустимый	минимальный	
27	205133	МАОУ СОШ № 22 г. Балаково	71,4	53,0	62,5	64,0	60,0	20,0	0,0	8,1	35,0	65,0	66,7	91,0	51,9	29,5	средний	допустимый	
28	205153	МАОУ СОШ № 26 г. Балаково	61,9	40,0	62,5	52,0	60,0	16,0	0,0	13,0	50,0	40,0	41,7	66,0	47,1	25,2	допустимый	допустимый	
29	205174	МАОУ ООШ с. Пылковка Балаковского района	61,9	35,0	43,8	23,0	0,0	2,0	0,0	0,0	20,0	60,0	25,0	100,0	32,6	16,5	допустимый	минимальный	
30	205184	МАОУ ООШ с. Сухой Отрог Балаковского района	81,0	100,0	31,3	17,0	0,0	2,0	0,0	2,4	20,0	75,0	12,5	100,0	32,6	22,6	допустимый	минимальный	
31	205203	МАОУ СОШ с. Натальино Балаковского района	81,0	57,0	37,5	41,0	0,0	2,0	0,0	3,3	15,0	70,0	4,2	100,0	26,0	21,7	допустимый	минимальный	
32	205233	МАОУ СОШ п. Новониколаевский Балаковского района	76,2	33,0	75,0	41,0	0,0	1,0	0,0	0,0	35,0	35,0	41,7	70,0	43,3	14,6	допустимый	минимальный	
33	205253	МАОУ СОШ с. Новополеводино Балаковского района	76,2	53,0	81,3	35,0	0,0	3,0	0,0	0,0	50,0	70,0	54,2	100,0	50,0	21,3	средний	минимальный	
34	206018	МОУ ВСОШ № 2 г. Балашова	0,0	33,0	0,0	0,0	0,0	0,0	0,0	0,0	0,0	75,0	18,8	100,0	5,6	12,6	минимальный	минимальный	

№ п/п	Код общеобразовательной организации	Краткое наименование общеобразовательной организации	«Качество результата»													2019_Качество результата, (%)	2020_Качество результата, (%)	2019_Качество результата, (уровень)	2020_Качество результата, (уровень)
			2019_Общеобразовательные результаты обучающихся, %	2020_Общеобразовательные результаты обучающихся, %	2019_Массовость достижения базовых результатов, %	2020_Массовость достижения базовых результатов, %	2019_Индивидуализация общеобразовательного процесса, %	2020_Индивидуализация общеобразовательного процесса, %	2019_Развитие таланта, %	2020_Развитие таланта, %	2019_Развитие надпредметных компетенций, %	2020_Развитие надпредметных компетенций, %	2019_Развитие ключевых компетенций, %	2020_Развитие ключевых компетенций, %					
35	206024	МОУ ООШ п. Ветельный Балашовского района	61,9	71,0	43,8	23,0	0,0	0,0	0,0	0,0	30,0	20,0	50,0	37,0	39,5	10,4	допустимый	минимальный	
36	206034	МОУ ООШ с. Душлятка Балашовского района	95,2	14,0	43,8	0,0	0,0	2,0	0,0	0,0	85,0	0,0	100,0	50,0	69,8	4,8	средний	минимальный	
37	206044	МОУ ООШ с. Котоврас Балашовского района	71,4	71,0	31,3	0,0	0,0	2,0	0,0	0,0	15,0	20,0	56,3	75,0	37,2	11,7	допустимый	минимальный	
38	206054	МОУ ООШ с. Новопокровское Балашовского района	57,1	21,0	25,0	5,0	0,0	2,0	0,0	0,8	35,0	60,0	81,3	75,0	41,9	13,0	допустимый	минимальный	
39	206123	МАОУ СОШ с. Большой Мелик Балашовского района	85,7	13,0	37,5	41,0	0,0	3,0	0,0	2,4	25,0	60,0	50,0	100,0	39,4	19,7	допустимый	минимальный	
40	206153	МОУ СОШ п. Красная Кудрявка Балашовского района	71,4	28,0	43,8	35,0	0,0	2,0	0,0	0,8	50,0	40,0	58,3	50,0	44,2	12,2	допустимый	минимальный	
41	206163	МОУ СОШ с. Лесное Балашовского района	85,7	60,0	62,5	5,0	20,0	3,0	0,0	0,0	60,0	60,0	54,2	83,0	52,9	17,3	средний	минимальный	
42	206173	МОУ СОШ с. Малая Семеновка Балашовского района	52,4	66,0	37,5	11,0	40,0	1,0	0,0	0,0	30,0	70,0	50,0	66,0	37,5	16,9	допустимый	минимальный	
43	206193	МОУ СОШ п. Октябрьский Балашовского района	38,1	13,0	25,0	11,0	10,0	3,0	0,0	22,8	10,0	65,0	45,8	66,0	25,0	24,8	допустимый	допустимый	

№ п/п	Код общеобразовательной организации	Краткое наименование общеобразовательной организации	«Качество результата»												2019_Качество результата, (%)	2020_Качество результата, (%)	2019_Качество результата, (уровень)	2020_Качество результата, (уровень)
			2019_Общеобразовательные результаты обучающихся, %	2020_Общеобразовательные результаты обучающихся, %	2019_Массовость достижения базовых результатов, %	2020_Массовость достижения базовых результатов, %	2019_Индивидуализация общеобразовательного процесса, %	2020_Индивидуализация общеобразовательного процесса, %	2019_Развитие таланта, %	2020_Развитие таланта, %	2019_Развитие надпредметных компетенций, %	2020_Развитие надпредметных компетенций, %	2019_Развитие ключевых компетенций, %	2020_Развитие ключевых компетенций, %				
44	206203	МОУ СОШ с. Пады Балашовского района	71,4	28,0	31,3	0,0	0,0	2,0	0,0	0,0	5,0	45,0	16,7	75,0	24,0	11,3	минимальный	минимальный
45	206213	МОУ СОШ п. Первомайский Балашовского района	76,2	33,0	50,0	0,0	30,0	1,0	0,0	1,6	50,0	45,0	95,8	83,0	57,7	14,6	средний	минимальный
46	206223	МАОУ СОШ р.п. Пинеровка Балашовского района	66,7	6,0	62,5	35,0	0,0	3,0	0,0	4,9	20,0	60,0	70,8	100,0	43,3	20,1	допустимый	минимальный
47	206243	МОУ СОШ с.Родничок Балашовского района	66,7	46,0	43,8	41,0	0,0	12,0	0,0	4,9	70,0	55,0	83,3	100,0	52,9	24,4	средний	минимальный
48	206253	МОУ СОШ п.Соцземледельский Балашовского района	38,1	20,0	25,0	0,0	0,0	3,0	0,0	4,1	50,0	45,0	62,5	100,0	35,6	16,9	допустимый	минимальный
49	206263	МОУ СОШ с. Старый Хопёр Балашовского района	76,2	26,0	50,0	5,0	0,0	3,0	0,0	4,1	25,0	60,0	58,3	100,0	41,4	18,9	допустимый	минимальный
50	207013	МБОУ СОШ с. Балтай	28,6	46,0	62,5	64,0	60,0	14,0	0,0	10,6	5,0	60,0	41,7	100,0	31,7	29,5	допустимый	допустимый
51	207033	МБОУ СОШ с. Большие Озёрки Балтайского района	71,4	66,0	56,3	52,0	0,0	12,0	0,0	6,5	15,0	60,0	62,5	100,0	40,4	27,6	допустимый	допустимый
52	207083	МОУ СОШ с. Царевщина Балтайского района	66,7	26,0	75,0	41,0	70,0	10,0	0,0	8,1	20,0	65,0	66,7	100,0	51,0	25,2	средний	допустимый

№ п/п	Код общеобразовательной организации	Краткое наименование общеобразовательной организации	«Качество результата»												2019_Качество результата, (%)	2020_Качество результата, (%)	2019_Качество результата, (уровень)	2020_Качество результата, (уровень)
			2019_Общеобразовательные результаты обучающихся, %	2020_Общеобразовательные результаты обучающихся, %	2019_Массовость достижения базовых результатов, %	2020_Массовость достижения базовых результатов, %	2019_Индивидуализация общеобразовательного процесса, %	2020_Индивидуализация общеобразовательного процесса, %	2019_Развитие таланта, %	2020_Развитие таланта, %	2019_Развитие надпредметных компетенций, %	2020_Развитие надпредметных компетенций, %	2019_Развитие ключевых компетенций, %	2020_Развитие ключевых компетенций, %				
53	208024	МОУ ООШ с. Барановка Вольского района	66,7	57,0	62,5	47,0	0,0	5,0	0,0	4,9	40,0	65,0	43,8	100,0	45,4	23,0	допустимый	минимальный
54	208084	МОУ ООШ с. Покурлей Вольского района	0,0	100,0	56,3	94,0	0,0	0,0	0,0	0,0	60,0	20,0	25,0	50,0	29,1	18,3	допустимый	минимальный
55	208093	МОУ СОШ № 19 г. Вольска	66,7	66,0	62,5	35,0	0,0	1,0	0,0	0,0	20,0	65,0	25,0	100,0	32,7	21,3	допустимый	минимальный
56	208143	МОУ СОШ с. Широкий Буерак Вольского района	85,7	66,0	68,8	64,0	30,0	9,0	0,0	2,4	50,0	75,0	87,5	100,0	60,6	26,8	средний	допустимый
57	209013	МОУ СОШ с. Воскресенское Воскресенского района	71,4	33,0	43,8	52,0	80,0	7,0	0,0	5,7	35,0	65,0	75,0	100,0	52,9	24,4	средний	минимальный
58	209024	МОУ ООШ с. Андреевка Воскресенского района	81,0	57,0	43,8	70,0	0,0	2,0	0,0	4,9	20,0	70,0	31,3	100,0	38,4	24,8	допустимый	допустимый
59	209034	МОУ ООШ с. Чардым Воскресенского района	0,0	100,0	43,8	47,0	0,0	0,0	0,0	0,8	10,0	60,0	12,5	100,0	12,8	22,2	минимальный	минимальный
60	209043	МОУ СОШ с. Синодское Воскресенского	66,7	46,0	50,0	52,0	50,0	16,0	0,0	0,0	30,0	70,0	58,3	100,0	45,2	24,8	допустимый	допустимый

№ п/п	Код общеобразовательной организации	Краткое наименование общеобразовательной организации	«Качество результата»												2019_Качество результата, (%)	2020_Качество результата, (%)	2019_Качество результата, (уровень)	2020_Качество результата, (уровень)
			2019_Общеобразовательные результаты обучающихся, %	2020_Общеобразовательные результаты обучающихся, %	2019_Массовость достижения базовых результатов, %	2020_Массовость достижения базовых результатов, %	2019_Индивидуализация общеобразовательного процесса, %	2020_Индивидуализация общеобразовательного процесса, %	2019_Развитие таланта, %	2020_Развитие таланта, %	2019_Развитие надпредметных компетенций, %	2020_Развитие надпредметных компетенций, %	2019_Развитие ключевых компетенций, %	2020_Развитие ключевых компетенций, %				
		района																
61	210024	МОУ ООШ с. Камышево Дергачёвского района	57,1	14,0	25,0	23,0	0,0	2,0	0,0	1,6	15,0	0,0	18,8	0,0	25,6	3,9	допустимый	минимальный
62	210033	МОУ СОШ п. Первомайский Дергачёвского района	52,4	85,0	56,3	29,0	0,0	2,0	0,0	2,4	20,0	75,0	25,0	100,0	28,9	22,6	допустимый	минимальный
63	210034	МОУ ООШ п. Тимонин Дергачёвского района	47,6	42,0	25,0	17,0	0,0	2,0	0,0	3,3	10,0	60,0	43,8	100,0	26,7	18,3	допустимый	минимальный
64	210043	МОУ СОШ п. Мирный Дергачёвского района	95,2	53,0	56,3	23,0	0,0	3,0	0,0	6,5	45,0	60,0	45,8	50,0	47,1	18,1	допустимый	минимальный
65	210054	МОУ ООШ с. Жадовка Дергачёвского района	38,1	71,0	56,3	47,0	0,0	2,0	0,0	1,6	60,0	15,0	87,5	62,0	50,0	14,8	средний	минимальный
66	210063	МОУ СОШ п. Орошаемый Дергачёвского района	61,9	33,0	50,0	41,0	50,0	25,0	0,0	5,7	35,0	65,0	66,7	66,0	47,1	24,4	допустимый	минимальный
67	210173	МОУ СОШ с. Демьяс Дергачёвского района	61,9	33,0	62,5	58,0	0,0	23,0	0,0	8,9	40,0	25,0	45,8	100,0	40,4	26,8	допустимый	допустимый
68	211013	МОУ СОШ с. Ново-Захаркино Духовницкого района	61,9	53,0	62,5	17,0	0,0	3,0	0,0	4,9	15,0	35,0	33,3	50,0	32,7	15,0	допустимый	минимальный

№ п/п	Код общеобразовательной организации	Краткое наименование общеобразовательной организации	«Качество результата»												2019_Качество результата, (%)	2020_Качество результата, (%)	2019_Качество результата, (уровень)	2020_Качество результата, (уровень)
			2019_Общеобразовательные результаты обучающихся, %	2020_Общеобразовательные результаты обучающихся, %	2019_Массовость достижения базовых результатов, %	2020_Массовость достижения базовых результатов, %	2019_Индивидуализация общеобразовательного процесса, %	2020_Индивидуализация общеобразовательного процесса, %	2019_Развитие таланта, %	2020_Развитие таланта, %	2019_Развитие надпредметных компетенций, %	2020_Развитие надпредметных компетенций, %	2019_Развитие ключевых компетенций, %	2020_Развитие ключевых компетенций, %				
69	211023	МОУ СОШ с. Брыковка Духовницкого района	81,0	40,0	56,3	0,0	0,0	3,0	0,0	4,9	20,0	40,0	37,5	83,0	37,5	16,5	допустимый	минимальный
70	211024	МОУ ООШ с. Озерки Духовницкого района	61,9	14,0	12,5	5,0	0,0	2,0	0,0	2,4	5,0	60,0	50,0	50,0	27,9	11,7	допустимый	минимальный
71	211033	МОУ СОШ с. Березовая Лука Духовницкого района	23,8	40,0	50,0	5,0	40,0	16,0	0,0	2,4	10,0	60,0	37,5	100,0	26,9	21,7	допустимый	минимальный
72	211063	МОУ СОШ с. Горяйновка Духовницкого района	71,4	33,0	56,3	0,0	60,0	12,0	0,0	12,2	65,0	60,0	50,0	100,0	52,9	24,8	средний	допустимый
73	211083	МОУ СОШ с. Липовка Духовницкого района	61,9	40,0	62,5	5,0	0,0	1,0	0,0	3,3	65,0	20,0	87,5	66,0	54,8	12,6	средний	минимальный
74	211093	МОУ СОШ р.п. Духовницкое Духовницкого района	47,6	33,0	62,5	47,0	30,0	10,0	0,0	10,6	45,0	60,0	58,3	87,0	44,2	25,6	допустимый	допустимый
75	212033	МОУ СОШ с. Альшанка Екатеринбургского района	71,4	46,0	62,5	47,0	30,0	9,0	0,0	3,3	20,0	40,0	25,0	83,0	36,5	20,5	допустимый	минимальный
76	212083	МОУ СОШ с. Вязовка Екатеринбургского района	66,7	60,0	62,5	52,0	0,0	3,0	0,0	3,3	50,0	75,0	25,0	83,0	38,5	23,2	допустимый	минимальный
77	212103	МОУ СОШ с. Ивановка	81,0	71,0	56,3	58,0	30,0	2,0	0,0	0,0	15,0	50,0	50,0	75,0	42,3	18,7	допустимый	минимальный

№ п/п	Код общеобразовательной организации	Краткое наименование общеобразовательной организации	«Качество результата»													2019_Качество результата, (%)	2020_Качество результата, (%)	2019_Качество результата, (уровень)	2020_Качество результата, (уровень)
			2019_Общеобразовательные результаты обучающихся, %	2020_Общеобразовательные результаты обучающихся, %	2019_Массовость достижения базовых результатов, %	2020_Массовость достижения базовых результатов, %	2019_Индивидуализация общеобразовательного процесса, %	2020_Индивидуализация общеобразовательного процесса, %	2019_Развитие таланта, %	2020_Развитие таланта, %	2019_Развитие надпредметных компетенций, %	2020_Развитие надпредметных компетенций, %	2019_Развитие ключевых компетенций, %	2020_Развитие ключевых компетенций, %					
		Екатериновского района																	
78	212133	МОУ СОШ с. Комаровка Екатериновского района	90,5	66,0	62,5	58,0	0,0	5,0	0,0	0,0	30,0	40,0	37,5	50,0	42,3	16,9	допустимый	минимальный	
79	212173	МОУ СОШ с. Новоселовка Екатериновского района	66,7	80,0	68,8	64,0	20,0	7,0	0,0	1,6	35,0	40,0	75,0	66,0	50,0	20,9	средний	минимальный	
80	212193	МБОУ СОШ с. Сластуха Екатериновского района	57,1	53,0	68,8	41,0	0,0	7,0	0,0	0,0	35,0	65,0	20,8	100,0	33,7	22,0	допустимый	минимальный	
81	212203	МОУ СОШ с. Упоровка Екатериновского района	0,0	14,0	43,8	23,0	0,0	0,0	0,0	0,0	60,0	20,0	16,7	0,0	22,1	4,3	минимальный	минимальный	
82	213013	МОУ СОШ № 1 г. Ершова	52,4	46,0	31,3	23,0	60,0	10,0	0,0	11,4	30,0	65,0	41,7	100,0	36,5	26,8	допустимый	допустимый	
83	213063	МОУ СОШ с. Лобки Ершовского района	76,2	80,0	31,3	17,0	0,0	1,0	0,0	1,6	35,0	70,0	29,2	66,0	33,7	18,9	допустимый	минимальный	
84	213093	МОУ СОШ с. Чапаевка Ершовского района	57,1	57,0	25,0	5,0	20,0	2,0	0,0	0,0	45,0	10,0	79,2	100,0	44,2	12,2	допустимый	минимальный	

№ п/п	Код общеобразовательной организации	Краткое наименование общеобразовательной организации	«Качество результата»													2019_Качество результата, (%)	2020_Качество результата, (%)	2019_Качество результата, (уровень)	2020_Качество результата, (уровень)
			2019_Общеобразовательные результаты обучающихся, %	2020_Общеобразовательные результаты обучающихся, %	2019_Массовость достижения базовых результатов, %	2020_Массовость достижения базовых результатов, %	2019_Индивидуализация общеобразовательного процесса, %	2020_Индивидуализация общеобразовательного процесса, %	2019_Развитие таланта, %	2020_Развитие таланта, %	2019_Развитие надпредметных компетенций, %	2020_Развитие надпредметных компетенций, %	2019_Развитие ключевых компетенций, %	2020_Развитие ключевых компетенций, %					
85	213233	МОУ СОШ с. Дмитриевка Ершовского района	61,9	71,0	31,3	23,0	0,0	2,0	0,0	0,0	20,0	55,0	33,3	75,0	28,9	16,5	допустимый	минимальный	
86	214053	МОУ СОШ с. Ивановка Ивантеевского района	71,4	60,0	68,8	76,0	30,0	7,0	0,0	0,0	55,0	70,0	91,7	100,0	59,6	25,2	средний	допустимый	
87	215014	МБОУ ООШ с. Михайловка Калининского района	66,7	28,0	43,8	47,0	0,0	2,0	0,0	3,3	15,0	40,0	81,3	100,0	43,0	17,8	допустимый	минимальный	
88	215024	МБОУ ООШ с. Первомайское Калининского района	52,4	57,0	31,3	35,0	0,0	0,0	0,0	2,4	55,0	0,0	87,5	50,0	47,7	10,9	допустимый	минимальный	
89	215033	МБОУ СОШ с. Александровка 3-я Калининского района	52,4	20,0	43,8	0,0	40,0	9,0	0,0	1,6	75,0	60,0	87,5	100,0	55,8	18,1	средний	минимальный	
90	215043	МБОУ СОШ с. Ахтуба Калининского района	61,9	26,0	43,8	5,0	0,0	14,0	0,0	4,1	25,0	20,0	87,5	83,0	44,2	16,5	допустимый	минимальный	
91	215053	МБОУ СОШ с. Анастасьино Калининского района	66,7	40,0	37,5	17,0	0,0	12,0	0,0	0,8	35,0	65,0	62,5	100,0	40,4	21,3	допустимый	минимальный	
92	215063	МБОУ СОШ с. Большая Ольшанка Калининского района	57,1	42,0	31,3	23,0	0,0	2,0	0,0	1,6	25,0	60,0	50,0	75,0	32,7	16,1	допустимый	минимальный	
93	215073	МБОУ СОШ с. Малая	81,0	13,0	37,5	0,0	0,0	1,0	0,0	2,4	30,0	60,0	41,7	50,0	37,5	11,8	допустимый	минимальный	

№ п/п	Код общеобразовательной организации	Краткое наименование общеобразовательной организации	«Качество результата»												2019_Качество результата, (%)	2020_Качество результата, (%)	2019_Качество результата, (уровень)	2020_Качество результата, (уровень)
			2019_Общеобразовательные результаты обучающихся, %	2020_Общеобразовательные результаты обучающихся, %	2019_Массовость достижения базовых результатов, %	2020_Массовость достижения базовых результатов, %	2019_Индивидуализация общеобразовательного процесса, %	2020_Индивидуализация общеобразовательного процесса, %	2019_Развитие таланта, %	2020_Развитие таланта, %	2019_Развитие надпредметных компетенций, %	2020_Развитие надпредметных компетенций, %	2019_Развитие ключевых компетенций, %	2020_Развитие ключевых компетенций, %				
		Екатериновка Калининского района																
94	215113	МБОУ СОШ с. Новые Выселки Калининского района	57,1	26,0	62,5	11,0	20,0	3,0	0,0	3,3	15,0	70,0	37,5	100,0	34,6	19,7	допустимый	минимальный
95	215123	МБОУ СОШ с. Новая Ивановка Калининского района	81,0	66,0	56,3	41,0	20,0	3,0	7,7	3,3	5,0	60,0	66,7	66,0	44,2	20,1	допустимый	минимальный
96	215133	МБОУ СОШ с. Озёрки Калининского района	66,7	60,0	56,3	5,0	40,0	7,0	0,0	4,1	35,0	50,0	54,2	83,0	45,2	19,3	допустимый	минимальный
97	215153	МБОУ СОШ с. Сергиевка Калининского района	52,4	40,0	43,8	41,0	0,0	10,0	0,0	4,1	35,0	45,0	37,5	100,0	32,7	22,4	допустимый	минимальный
98	215173	МБОУ СОШ с. Симоновка Калининского района	47,6	46,0	50,0	41,0	40,0	18,0	0,0	6,5	40,0	70,0	79,2	100,0	47,1	27,6	допустимый	допустимый
99	215183	МБОУ СОШ с. Славновка Калининского района	57,1	35,0	37,5	35,0	0,0	2,0	0,0	0,8	20,0	40,0	25,0	75,0	26,9	14,3	допустимый	минимальный
100	215213	МБОУ СОШ с. Широкий Уступ Калининского района	61,9	33,0	37,5	0,0	0,0	7,0	0,0	4,1	40,0	40,0	66,7	66,0	41,4	15,0	допустимый	минимальный
101	216023	МБОУ СОШ № 3 г. Красноармейска	57,1	40,0	56,3	23,0	20,0	3,0	0,0	10,6	15,0	40,0	50,0	87,0	36,5	21,3	допустимый	минимальный

№ п/п	Код общеобразовательной организации	Краткое наименование общеобразовательной организации	«Качество результата»													2019_Качество результата, (%)	2020_Качество результата, (%)	2019_Качество результата, (уровень)	2020_Качество результата, (уровень)
			2019_Общеобразовательные результаты обучающихся, %	2020_Общеобразовательные результаты обучающихся, %	2019_Массовость достижения базовых результатов, %	2020_Массовость достижения базовых результатов, %	2019_Индивидуализация общеобразовательного процесса, %	2020_Индивидуализация общеобразовательного процесса, %	2019_Развитие таланта, %	2020_Развитие таланта, %	2019_Развитие надпредметных компетенций, %	2020_Развитие надпредметных компетенций, %	2019_Развитие ключевых компетенций, %	2020_Развитие ключевых компетенций, %					
102	216064	МБОУ ООШ № 24 с. Ревино Красноармейского района	71,4	100,0	25,0	35,0	0,0	2,0	0,0	2,4	50,0	65,0	100,0	100,0	52,3	23,0	средний	минимальный	
103	216073	МБОУ СОШ № 8 г. Красноармейска	81,0	33,0	75,0	35,0	0,0	3,0	0,0	10,6	40,0	60,0	87,5	79,0	55,8	22,4	средний	минимальный	
104	216074	МБОУ ООШ с. Дубовка Красноармейского района	33,3	71,0	18,8	58,0	0,0	0,0	0,0	0,8	5,0	0,0	31,3	12,0	18,6	10,0	минимальный	минимальный	
105	216083	МБОУ СОШ № 10 п. Каменский Красноармейского района	42,9	46,0	50,0	52,0	40,0	1,0	3,6	3,3	20,0	50,0	54,2	100,0	35,1	21,7	допустимый	минимальный	
106	216104	МБОУ ООШ с. Елшанка Красноармейского района	66,7	57,0	25,0	23,0	0,0	2,0	0,0	9,8	45,0	20,0	43,8	50,0	39,5	16,1	допустимый	минимальный	
107	216123	МБОУ СОШ № 23 с. Первомайское Красноармейского района	81,0	40,0	43,8	11,0	20,0	1,0	0,0	4,1	55,0	60,0	62,5	100,0	50,0	19,7	средний	минимальный	
108	216134	МБОУ ООШ с. Сплавнуха Красноармейского района	90,5	50,0	62,5	58,0	0,0	2,0	0,0	5,7	20,0	25,0	43,8	75,0	46,5	18,3	допустимый	минимальный	

№ п/п	Код общеобразовательной организации	Краткое наименование общеобразовательной организации	«Качество результата»													2019_Качество результата, (%)	2020_Качество результата, (%)	2019_Качество результата, (уровень)	2020_Качество результата, (уровень)
			2019_Общеобразовательные результаты обучающихся, %	2020_Общеобразовательные результаты обучающихся, %	2019_Массовость достижения базовых результатов, %	2020_Массовость достижения базовых результатов, %	2019_Индивидуализация общеобразовательного процесса, %	2020_Индивидуализация общеобразовательного процесса, %	2019_Развитие таланта, %	2020_Развитие таланта, %	2019_Развитие надпредметных компетенций, %	2020_Развитие надпредметных компетенций, %	2019_Развитие ключевых компетенций, %	2020_Развитие ключевых компетенций, %					
109	216204	МБОУ ООШ с. Некрасово Красноармейского района	57,1	100,0	81,3	76,0	0,0	30,0	0,0	2,4	30,0	75,0	62,5	81,0	47,7	30,4	допустимый	допустимый	
110	217053	МОУ СОШ с. Лепехинка Краснокутского района	95,2	50,0	68,8	64,0	0,0	0,0	0,0	3,3	65,0	15,0	4,2	50,0	43,3	14,3	допустимый	минимальный	
111	217083	МОУ СОШ с. Рекорд Краснокутского района	47,6	46,0	43,8	47,0	0,0	1,0	0,0	5,7	35,0	50,0	37,5	66,0	31,7	19,3	допустимый	минимальный	
112	217093	МОУ СОШ с. Кирово Краснокутского района	90,5	50,0	62,5	47,0	0,0	2,0	0,0	2,4	35,0	50,0	58,3	100,0	48,1	19,6	допустимый	минимальный	
113	217133	МОУ СОШ с. Дьяковка Краснокутского района	57,1	53,0	43,8	47,0	40,0	3,0	0,0	0,0	50,0	65,0	62,5	100,0	46,2	21,7	допустимый	минимальный	
114	219014	МБОУ ООШ с. Атаевка Лысогорского района	95,2	71,0	31,3	23,0	0,0	2,0	0,0	2,4	10,0	60,0	62,5	50,0	43,0	16,5	допустимый	минимальный	
115	219044	МБОУ ООШ с. Юнгеровка Лысогорского района	42,9	85,0	25,0	41,0	0,0	2,0	0,0	2,4	45,0	40,0	62,5	25,0	37,2	15,2	допустимый	минимальный	
116	219054	МБОУ ООШ с. Двоёнка	76,2	71,0	31,3	11,0	0,0	20,0	0,0	0,0	25,0	75,0	87,5	100,0	46,5	22,2	допустимый	минимальный	

№ п/п	Код общеобразовательной организации	Краткое наименование общеобразовательной организации	«Качество результата»												2019_Качество результата, (%)	2020_Качество результата, (%)	2019_Качество результата, (уровень)	2020_Качество результата, (уровень)
			2019_Общеобразовательные результаты обучающихся, %	2020_Общеобразовательные результаты обучающихся, %	2019_Массовость достижения базовых результатов, %	2020_Массовость достижения базовых результатов, %	2019_Индивидуализация общеобразовательного процесса, %	2020_Индивидуализация общеобразовательного процесса, %	2019_Развитие таланта, %	2020_Развитие таланта, %	2019_Развитие надпредметных компетенций, %	2020_Развитие надпредметных компетенций, %	2019_Развитие ключевых компетенций, %	2020_Развитие ключевых компетенций, %				
		Лысогорского района																
117	219063	МБОУ СОШ с. Бутырки Лысогорского района	66,7	40,0	62,5	76,0	0,0	12,0	0,0	7,3	45,0	70,0	33,3	100,0	39,4	28,7	допустимый	допустимый
118	219123	МБОУ СОШ п. Октябрьский Лысогорского района	85,7	64,0	81,3	58,0	0,0	2,0	0,0	4,9	45,0	65,0	25,0	75,0	44,2	22,2	допустимый	минимальный
119	219133	МБОУ СОШ п. Раздольное Лысогорского района	85,7	100,0	50,0	41,0	0,0	2,0	0,0	0,0	45,0	60,0	29,2	100,0	40,4	21,7	допустимый	минимальный
120	219163	МБОУ СОШ с. Широкий Карамыш Лысогорского района	61,9	46,0	43,8	23,0	20,0	7,0	0,0	0,8	30,0	70,0	54,2	100,0	39,4	21,3	допустимый	минимальный
121	220013	МОУ СОШ № 1 г. Маркса	52,4	46,0	62,5	52,0	50,0	18,0	0,0	11,4	20,0	55,0	50,0	87,0	40,4	28,3	допустимый	допустимый
122	220023	МОУ СОШ № 3 г. Маркса	57,1	26,0	68,8	58,0	70,0	27,0	0,0	14,6	30,0	35,0	33,3	41,0	42,3	25,2	допустимый	допустимый
123	220024	МОУ ООШ с. Бородаевка Марковского района	61,9	71,0	62,5	52,0	0,0	2,0	0,0	2,4	20,0	75,0	62,5	75,0	43,0	21,7	допустимый	минимальный
124	220043	МОУ СОШ № 6 г. Маркса	28,6	26,0	68,8	64,0	70,0	20,0	15,4	11,4	30,0	45,0	66,7	91,0	46,2	28,0	допустимый	допустимый
125	220054	МОУ ООШ с. Георгиевка Марковского района	76,2	71,0	56,3	5,0	0,0	2,0	0,0	0,0	50,0	60,0	62,5	87,0	52,3	16,5	средний	минимальный

№ п/п	Код общеобразовательной организации	Краткое наименование общеобразовательной организации	«Качество результата»													2019_Качество результата, (%)	2020_Качество результата, (%)	2019_Качество результата, (уровень)	2020_Качество результата, (уровень)
			2019_Общеобразовательные результаты обучающихся, %	2020_Общеобразовательные результаты обучающихся, %	2019_Массовость достижения базовых результатов, %	2020_Массовость достижения базовых результатов, %	2019_Индивидуализация общеобразовательного процесса, %	2020_Индивидуализация общеобразовательного процесса, %	2019_Развитие таланта, %	2020_Развитие таланта, %	2019_Развитие надпредметных компетенций, %	2020_Развитие надпредметных компетенций, %	2019_Развитие ключевых компетенций, %	2020_Развитие ключевых компетенций, %					
126	220063	МОУ СОШ с. Звонаревка Марковского района	66,7	26,0	31,3	41,0	0,0	9,0	0,0	4,1	20,0	65,0	58,3	100,0	35,6	22,8	допустимый	минимальный	
127	220094	МОУ ООШ с. Ястребовка Марковского района	76,2	100,0	43,8	29,0	0,0	2,0	0,0	0,0	10,0	60,0	31,3	50,0	34,9	17,4	допустимый	минимальный	
128	220103	МОУ СОШ с. Кировское Марковского района	57,1	53,0	31,3	0,0	0,0	25,0	0,0	0,0	5,0	65,0	37,5	100,0	26,0	23,2	допустимый	минимальный	
129	220123	МОУ СОШ с. Липовка Марковского района	66,7	40,0	31,3	35,0	0,0	3,0	0,0	1,6	20,0	70,0	33,3	100,0	29,8	21,3	допустимый	минимальный	
130	220143	МОУ СОШ п. Осинковский Марковского района	61,9	40,0	62,5	52,0	30,0	7,0	0,0	4,9	25,0	60,0	58,3	100,0	43,3	24,0	допустимый	минимальный	
131	220163	МОУ СОШ с. Подлесное Марковского района	57,1	20,0	62,5	47,0	10,0	9,0	0,0	8,1	15,0	30,0	58,3	70,0	38,5	19,3	допустимый	минимальный	
132	220173	МОУ СОШ с. Полековское Марковского района	81,0	26,0	37,5	35,0	10,0	3,0	0,0	0,8	50,0	70,0	41,7	100,0	42,3	20,1	допустимый	минимальный	
133	220203	МОУ СОШ п. им. Тельмана Марковского района	52,4	71,0	31,3	17,0	0,0	0,0	0,0	0,0	25,0	25,0	8,3	75,0	22,1	13,0	минимальный	минимальный	
134	220213	МОУ СОШ с. Фурманово	52,4	28,0	56,3	5,0	0,0	2,0	0,0	0,0	35,0	60,0	25,0	100,0	31,7	14,8	допустимый	минимальный	

№ п/п	Код общеобразовательной организации	Краткое наименование общеобразовательной организации	«Качество результата»												2019_Качество результата, (%)	2020_Качество результата, (%)	2019_Качество результата, (уровень)	2020_Качество результата, (уровень)
			2019_Общеобразовательные результаты обучающихся, %	2020_Общеобразовательные результаты обучающихся, %	2019_Массовость достижения базовых результатов, %	2020_Массовость достижения базовых результатов, %	2019_Индивидуализация общеобразовательного процесса, %	2020_Индивидуализация общеобразовательного процесса, %	2019_Развитие таланта, %	2020_Развитие таланта, %	2019_Развитие надпредметных компетенций, %	2020_Развитие надпредметных компетенций, %	2019_Развитие ключевых компетенций, %	2020_Развитие ключевых компетенций, %				
		Марковского района																
135	221083	МОУ СОШ с. Елшанка Новобурасского района	81,0	100,0	62,5	52,0	0,0	0,0	0,0	2,4	45,0	20,0	41,7	50,0	44,2	16,5	допустимый	минимальный
136	221093	МОУ СОШ с. Ириновка Новобурасского района	47,6	14,0	62,5	52,0	0,0	2,0	0,0	0,0	30,0	40,0	33,3	75,0	32,7	13,9	допустимый	минимальный
137	222024	МОУ ООШ № 9 с. Олоновка Новоузенского района	66,7	71,0	37,5	0,0	0,0	2,0	0,0	0,0	80,0	60,0	100,0	100,0	60,5	17,0	средний	минимальный
138	222044	МОУ ООШ п. Чертанла Новоузенского района	52,4	100,0	31,3	23,0	0,0	2,0	0,0	0,0	5,0	60,0	37,5	100,0	26,7	20,4	допустимый	минимальный
139	222093	МОУ СОШ п. Основной Новоузенского района	47,6	66,0	56,3	52,0	30,0	7,0	0,0	5,7	20,0	75,0	62,5	100,0	39,4	27,2	допустимый	допустимый
140	222103	МОУ СОШ с. Куриловка Новоузенского района	76,2	33,0	68,8	58,0	0,0	3,0	0,0	5,7	30,0	65,0	75,0	100,0	49,0	24,0	допустимый	минимальный

№ п/п	Код общеобразовательной организации	Краткое наименование общеобразовательной организации	«Качество результата»												2019_Качество результата, (%)	2020_Качество результата, (%)	2019_Качество результата, (уровень)	2020_Качество результата, (уровень)
			2019_Общеобразовательные результаты обучающихся, %	2020_Общеобразовательные результаты обучающихся, %	2019_Массовость достижения базовых результатов, %	2020_Массовость достижения базовых результатов, %	2019_Индивидуализация общеобразовательного процесса, %	2020_Индивидуализация общеобразовательного процесса, %	2019_Развитие таланта, %	2020_Развитие таланта, %	2019_Развитие надпредметных компетенций, %	2020_Развитие надпредметных компетенций, %	2019_Развитие ключевых компетенций, %	2020_Развитие ключевых компетенций, %				
141	223083	МОУ СОШ п. Первоцелинный Озинского района	81,0	46,0	62,5	70,0	0,0	16,0	0,0	0,0	40,0	65,0	66,7	100,0	49,0	25,6	допустимый	допустимый
142	223093	МОУ СОШ п. Синегорский Озинского района	61,9	57,0	50,0	41,0	0,0	2,0	0,0	1,6	5,0	75,0	12,5	100,0	24,0	21,3	минимальный	минимальный
143	223103	МОУ СОШ с. Балаши Озинского района	71,4	71,0	81,3	70,0	0,0	5,0	0,0	4,1	30,0	70,0	33,3	100,0	40,4	25,7	допустимый	допустимый
144	223123	МОУ СОШ п. Новозаволжский Озинского района	61,9	46,0	31,3	17,0	0,0	3,0	0,0	5,7	45,0	65,0	54,2	83,0	38,5	20,5	допустимый	минимальный
145	224013	МБОУ СОШ с. Грачев Куст Перелюбского района	81,0	46,0	31,3	23,0	10,0	18,0	0,0	8,1	40,0	55,0	41,7	100,0	39,4	26,0	допустимый	допустимый
146	224023	МБОУ СОШ с. Иваниха Перелюбского района	71,4	26,0	25,0	0,0	0,0	5,0	0,0	23,6	0,0	60,0	16,7	100,0	22,1	28,3	минимальный	допустимый
147	224033	МБОУ СОШ с. Калинин Перелюбского района	47,6	33,0	31,3	35,0	0,0	7,0	0,0	0,0	20,0	65,0	79,2	100,0	36,5	20,5	допустимый	минимальный
148	224043	МБОУ СОШ п. Молодежный Перелюбского района	61,9	53,0	56,3	11,0	0,0	23,0	0,0	0,0	50,0	25,0	79,2	70,0	49,0	17,7	допустимый	минимальный
149	224044	МБОУ ООШ с. Кучумбетово Перелюбского района	52,4	78,0	31,3	70,0	0,0	2,0	0,0	2,4	30,0	15,0	37,5	50,0	32,6	16,5	допустимый	минимальный

№ п/п	Код общеобразовательной организации	Краткое наименование общеобразовательной организации	«Качество результата»												2019_Качество результата, (%)	2020_Качество результата, (%)	2019_Качество результата, (уровень)	2020_Качество результата, (уровень)
			2019_Общеобразовательные результаты обучающихся, %	2020_Общеобразовательные результаты обучающихся, %	2019_Массовость достижения базовых результатов, %	2020_Массовость достижения базовых результатов, %	2019_Индивидуализация общеобразовательного процесса, %	2020_Индивидуализация общеобразовательного процесса, %	2019_Развитие таланта, %	2020_Развитие таланта, %	2019_Развитие надпредметных компетенций, %	2020_Развитие надпредметных компетенций, %	2019_Развитие ключевых компетенций, %	2020_Развитие ключевых компетенций, %				
150	224053	МБОУ СОШ с. Натальин Яр Перелюбского района	23,8	26,0	25,0	11,0	0,0	3,0	0,0	5,7	25,0	60,0	37,5	83,0	22,1	18,5	минимальный	минимальный
151	224064	МБОУ ООШ х. Тараховка Перелюбского района	85,7	42,0	62,5	23,0	0,0	2,0	0,0	11,4	40,0	45,0	62,5	25,0	53,5	16,5	средний	минимальный
152	224083	МБОУ СОШ п. Целинный Перелюбского района	47,6	60,0	37,5	35,0	30,0	32,0	0,0	4,9	15,0	55,0	41,7	100,0	30,8	29,1	допустимый	допустимый
153	225024	МОУ ООШ № 7 г. Петровска	95,2	64,0	87,5	41,0	0,0	2,0	0,0	10,6	15,0	65,0	56,3	100,0	53,5	25,7	средний	допустимый
154	225044	МБОУ ООШ с. Савкино Петровского района	85,7	100,0	31,3	11,0	0,0	2,0	0,0	0,0	10,0	35,0	31,3	50,0	34,9	13,9	допустимый	минимальный
155	225103	МБОУ СОШ с. Таволожка Петровского района	76,2	71,0	56,3	5,0	40,0	2,0	0,0	1,6	40,0	0,0	75,0	100,0	52,9	13,0	средний	минимальный
156	225104	МБОУ ООШ п. Мирный Петровского района	71,4	71,0	43,8	35,0	0,0	2,0	0,0	0,0	30,0	60,0	68,8	75,0	45,4	17,8	допустимый	минимальный
157	225144	МБОУ ООШ п. Студеный Петровского района	71,4	100,0	31,3	47,0	0,0	2,0	0,0	0,0	60,0	60,0	56,3	100,0	47,7	22,2	допустимый	минимальный
158	225154	МБОУ ООШ с. Грачевка Петровского района	52,4	100,0	50,0	35,0	0,0	2,0	0,0	0,8	20,0	5,0	25,0	75,0	31,4	15,2	допустимый	минимальный

№ п/п	Код общеобразовательной организации	Краткое наименование общеобразовательной организации	«Качество результата»													2019_Качество результата, (%)	2020_Качество результата, (%)	2019_Качество результата, (уровень)	2020_Качество результата, (уровень)
			2019_Общеобразовательные результаты обучающихся, %	2020_Общеобразовательные результаты обучающихся, %	2019_Массовость достижения базовых результатов, %	2020_Массовость достижения базовых результатов, %	2019_Индивидуализация общеобразовательного процесса, %	2020_Индивидуализация общеобразовательного процесса, %	2019_Развитие таланта, %	2020_Развитие таланта, %	2019_Развитие надпредметных компетенций, %	2020_Развитие надпредметных компетенций, %	2019_Развитие ключевых компетенций, %	2020_Развитие ключевых компетенций, %					
159	225174	МБОУ ООШ п. Пригородный Петровского района	61,9	85,0	31,3	5,0	0,0	2,0	0,0	7,3	5,0	20,0	12,5	31,0	24,4	13,9	минимальный	минимальный	
160	225184	МОУ ООШ с. Березовка 1-я Петровского района	76,2	14,0	37,5	17,0	0,0	0,0	0,0	0,0	0,0	0,0	31,3	75,0	31,4	7,4	допустимый	минимальный	
161	226013	МОУ СОШ с. Питерка Питерского района	71,4	40,0	75,0	58,0	40,0	16,0	0,0	4,9	25,0	55,0	41,7	83,0	44,2	24,4	допустимый	минимальный	
162	227014	МОУ ООШ № 4 г. Пугачева	57,1	85,0	12,5	35,0	0,0	2,0	0,0	0,8	30,0	45,0	31,3	100,0	29,1	19,6	допустимый	минимальный	
163	227054	МОУ ООШ с. Каменка Пугачёвского района	71,4	78,0	50,0	17,0	0,0	2,0	0,0	0,0	50,0	60,0	68,8	100,0	51,2	18,7	средний	минимальный	
164	227064	МОУ ООШ с. Красная Речка Пугачёвского района	66,7	64,0	56,3	64,0	0,0	2,0	0,0	0,0	65,0	70,0	100,0	100,0	60,5	22,2	средний	минимальный	
165	227094	МОУ ООШ п.Солянский Пугачёвского района	47,6	64,0	31,3	70,0	0,0	2,0	0,0	4,1	40,0	65,0	43,8	75,0	34,9	22,6	допустимый	минимальный	
166	227103	МОУ СОШ с. Камелик Пугачёвского района	57,1	35,0	62,5	70,0	0,0	2,0	0,0	0,8	10,0	70,0	62,5	100,0	37,5	21,3	допустимый	минимальный	
167	227104	МОУ ООШ п. Тургеневский Пугачёвского района	52,4	78,0	68,8	52,0	0,0	2,0	0,0	0,8	60,0	60,0	100,0	100,0	58,1	21,7	средний	минимальный	
168	227114	МОУ Основная школа с. Успенка	57,1	35,0	62,5	52,0	0,0	2,0	0,0	2,4	15,0	0,0	31,3	50,0	34,9	11,3	допустимый	минимальный	

№ п/п	Код общеобразовательной организации	Краткое наименование общеобразовательной организации	«Качество результата»												2019_Качество результата, (%)	2020_Качество результата, (%)	2019_Качество результата, (уровень)	2020_Качество результата, (уровень)
			2019_Общеобразовательные результаты обучающихся, %	2020_Общеобразовательные результаты обучающихся, %	2019_Массовость достижения базовых результатов, %	2020_Массовость достижения базовых результатов, %	2019_Индивидуализация общеобразовательного процесса, %	2020_Индивидуализация общеобразовательного процесса, %	2019_Развитие таланта, %	2020_Развитие таланта, %	2019_Развитие надпредметных компетенций, %	2020_Развитие надпредметных компетенций, %	2019_Развитие ключевых компетенций, %	2020_Развитие ключевых компетенций, %				
		Пугачёвского района																
169	227123	МОУ СОШ с. Клиновка Пугачёвского района	66,7	42,0	56,3	17,0	30,0	2,0	0,0	1,6	40,0	45,0	66,7	50,0	48,1	12,6	допустимый	минимальный
170	227133	МОУ СОШ с. Новая Порубежка Пугачёвского района	76,2	46,0	87,5	47,0	0,0	7,0	0,0	1,6	50,0	65,0	95,8	100,0	60,6	22,8	средний	минимальный
171	228023	МБОУ СОШ с. Кочетное Ровенского района	66,7	46,0	68,8	70,0	30,0	7,0	0,0	0,0	20,0	55,0	58,3	100,0	44,2	22,8	допустимый	минимальный
172	229013	МОУ Романовская СОШ Романовского района	61,9	26,0	62,5	58,0	30,0	9,0	0,0	12,2	15,0	25,0	33,3	70,0	35,6	22,0	допустимый	минимальный
173	229023	МОУ Большекарайская СОШ Романовского района	71,4	53,0	68,8	70,0	30,0	3,0	0,0	8,9	20,0	50,0	58,3	83,0	45,2	24,8	допустимый	допустимый
174	229033	МОУ Искровская СОШ Романовского района	66,7	93,0	31,3	11,0	0,0	1,0	0,0	0,0	15,0	20,0	75,0	50,0	38,5	13,0	допустимый	минимальный
175	229043	МОУ Малощербединская СОШ Романовского района	90,5	40,0	68,8	29,0	0,0	1,0	0,0	0,0	40,0	10,0	62,5	20,0	51,0	7,5	средний	минимальный
176	229044	МОУ ООШ	0,0	14,0	56,3	5,0	0,0	2,0	0,0	3,3	55,0	20,0	31,3	75,0	29,1	10,4	допустимый	минимальный

№ п/п	Код общеобразовательной организации	Краткое наименование общеобразовательной организации	«Качество результата»												2019_Качество результата, (%)	2020_Качество результата, (%)	2019_Качество результата, (уровень)	2020_Качество результата, (уровень)
			2019_Общеобразовательные результаты обучающихся, %	2020_Общеобразовательные результаты обучающихся, %	2019_Массовость достижения базовых результатов, %	2020_Массовость достижения базовых результатов, %	2019_Индивидуализация общеобразовательного процесса, %	2020_Индивидуализация общеобразовательного процесса, %	2019_Развитие таланта, %	2020_Развитие таланта, %	2019_Развитие надпредметных компетенций, %	2020_Развитие надпредметных компетенций, %	2019_Развитие ключевых компетенций, %	2020_Развитие ключевых компетенций, %				
		с. Осиновка Романовского района																
177	229053	МОУ Мордовокарайская СОШ Романовского района	81,0	6,0	62,5	35,0	30,0	10,0	0,0	10,6	20,0	60,0	58,3	100,0	46,2	24,4	допустимый	минимальный
178	229054	МОУ ООШ пос. Памятка Романовского района	52,4	28,0	25,0	41,0	0,0	0,0	0,0	0,0	0,0	60,0	0,0	100,0	17,4	17,0	минимальный	минимальный
179	229063	МОУ Подгорненская СОШ Романовского района	52,4	40,0	50,0	11,0	30,0	9,0	0,0	2,4	30,0	50,0	75,0	83,0	44,2	18,1	допустимый	минимальный
180	230014	МОУ Еланская ООШ Ртищевского района	61,9	100,0	81,3	76,0	0,0	2,0	0,0	0,8	10,0	60,0	31,3	50,0	38,4	21,3	допустимый	минимальный
181	230103	МОУ Компрессорная СОШ Ртищевского района	76,2	14,0	68,8	58,0	0,0	2,0	0,0	2,4	65,0	60,0	58,3	100,0	51,9	19,1	средний	минимальный
182	230193	МОУ Шило-Голицынская СОШ Ртищевского района	76,2	93,0	68,8	76,0	0,0	7,0	0,0	4,9	0,0	65,0	50,0	100,0	37,5	29,1	допустимый	допустимый
183	232013	МОУ СОШ с. Александровка Саратовского района	71,4	6,0	50,0	47,0	30,0	9,0	0,0	5,7	40,0	60,0	75,0	100,0	50,0	22,4	средний	минимальный
184	232044	МОУ ООШ п.ц.у. совхоза 15 лет	81,0	78,0	43,8	58,0	0,0	2,0	0,0	2,4	40,0	75,0	43,8	100,0	45,4	24,3	допустимый	минимальный

№ п/п	Код общеобразовательной организации	Краткое наименование общеобразовательной организации	«Качество результата»												2019_Качество результата, (%)	2020_Качество результата, (%)	2019_Качество результата, (уровень)	2020_Качество результата, (уровень)
			2019_Общеобразовательные результаты обучающихся, %	2020_Общеобразовательные результаты обучающихся, %	2019_Массовость достижения базовых результатов, %	2020_Массовость достижения базовых результатов, %	2019_Индивидуализация общеобразовательного процесса, %	2020_Индивидуализация общеобразовательного процесса, %	2019_Развитие таланта, %	2020_Развитие таланта, %	2019_Развитие надпредметных компетенций, %	2020_Развитие надпредметных компетенций, %	2019_Развитие ключевых компетенций, %	2020_Развитие ключевых компетенций, %				
		Октябрь Саратовского района																
185	232183	МОУ СОШ с. Усть-Курдюм Саратовского района	47,6	13,0	81,3	47,0	0,0	3,0	0,0	4,1	40,0	60,0	83,3	83,0	49,0	19,3	допустимый	минимальный
186	233014	МБОУ ООШ с. Новокривовка Советского района	81,0	85,0	43,8	41,0	0,0	2,0	0,0	4,9	30,0	65,0	50,0	100,0	44,2	23,9	допустимый	минимальный
187	233023	МАОУ СОШ с. Золотая Степь Советского района	76,2	40,0	37,5	35,0	20,0	5,0	0,0	10,6	25,0	80,0	45,8	100,0	38,5	26,8	допустимый	допустимый
188	233024	МБОУ ООШ с. Розовое Советского района	90,5	42,0	37,5	58,0	0,0	2,0	0,0	9,8	70,0	80,0	87,5	100,0	61,6	26,5	средний	допустимый
189	233034	МБОУ ООШ с. Александровка Советского района	61,9	57,0	50,0	23,0	0,0	2,0	0,0	5,7	50,0	70,0	100,0	100,0	54,7	21,7	средний	минимальный
190	233044	МБОУ ООШ с. Любимово Советского района	71,4	42,0	50,0	5,0	0,0	2,0	0,0	8,1	65,0	70,0	100,0	100,0	60,5	20,9	средний	минимальный
191	234014	МОУ ООШ с. Кувька Татищевского района	71,4	64,0	87,5	88,0	0,0	2,0	0,0	1,6	10,0	70,0	68,8	100,0	48,8	24,8	допустимый	допустимый
192	234016	МОУ Татищевский лицей	61,9	33,0	93,8	47,0	50,0	16,0	0,0	12,2	25,0	40,0	66,7	83,0	51,9	25,6	средний	допустимый
193	234024	МОУ ООШ с. Большая Федоровка	42,9	42,0	75,0	82,0	0,0	2,0	0,0	0,0	40,0	40,0	56,3	100,0	44,2	19,6	допустимый	минимальный

№ п/п	Код общеобразовательной организации	Краткое наименование общеобразовательной организации	«Качество результата»												2019_Качество результата, (%)	2020_Качество результата, (%)	2019_Качество результата, (уровень)	2020_Качество результата, (уровень)
			2019_Общеобразовательные результаты обучающихся, %	2020_Общеобразовательные результаты обучающихся, %	2019_Массовость достижения базовых результатов, %	2020_Массовость достижения базовых результатов, %	2019_Индивидуализация общеобразовательного процесса, %	2020_Индивидуализация общеобразовательного процесса, %	2019_Развитие таланта, %	2020_Развитие таланта, %	2019_Развитие надпредметных компетенций, %	2020_Развитие надпредметных компетенций, %	2019_Развитие ключевых компетенций, %	2020_Развитие ключевых компетенций, %				
		Татищевского района																
194	234033	МОУ СОШ с. Октябрьский Городок Татищевского района	57,1	40,0	68,8	64,0	0,0	3,0	0,0	4,9	25,0	65,0	45,8	83,0	37,5	22,8	допустимый	минимальный
195	234043	МОУ СОШ с. Вязовка Татищевского района	57,1	46,0	87,5	70,0	40,0	16,0	0,0	8,1	20,0	60,0	58,3	100,0	46,2	29,1	допустимый	допустимый
196	234053	МОУ СОШ с. Ягодная Поляна Татищевского района	76,2	26,0	93,8	82,0	0,0	9,0	0,0	10,6	35,0	70,0	37,5	100,0	45,2	29,1	допустимый	допустимый
197	234073	МОУ СОШ с. Сокур Татищевского района	42,9	53,0	56,3	70,0	0,0	1,0	0,0	0,8	20,0	70,0	12,5	83,0	24,0	22,0	минимальный	минимальный
198	234113	МОУ СОШ п. Садовый Татищевского района	81,0	80,0	81,3	52,0	30,0	1,0	0,0	3,3	50,0	70,0	54,2	66,0	53,9	22,0	средний	минимальный
199	235033	МОУ СОШ с. Перевесинка Турковского района	28,6	53,0	25,0	64,0	0,0	1,0	0,0	25,2	30,0	60,0	29,2	100,0	22,1	34,3	минимальный	допустимый
200	235054	МОУ ООШ с. Марьино Турковского района	28,6	14,0	25,0	5,0	0,0	0,0	0,0	1,6	30,0	0,0	75,0	0,0	32,6	2,2	допустимый	минимальный
201	236014	МОУ ООШ с. Семёновка Фёдоровского района	52,4	71,0	62,5	58,0	0,0	2,0	0,0	0,8	35,0	30,0	75,0	100,0	46,5	19,1	допустимый	минимальный

№ п/п	Код общеобразовательной организации	Краткое наименование общеобразовательной организации	«Качество результата»													2019_Качество результата, (%)	2020_Качество результата, (%)	2019_Качество результата, (уровень)	2020_Качество результата, (уровень)
			2019_Общеобразовательные результаты обучающихся, %	2020_Общеобразовательные результаты обучающихся, %	2019_Массовость достижения базовых результатов, %	2020_Массовость достижения базовых результатов, %	2019_Индивидуализация общеобразовательного процесса, %	2020_Индивидуализация общеобразовательного процесса, %	2019_Развитие таланта, %	2020_Развитие таланта, %	2019_Развитие надпредметных компетенций, %	2020_Развитие надпредметных компетенций, %	2019_Развитие ключевых компетенций, %	2020_Развитие ключевых компетенций, %					
202	236033	МОУ СОШ с. Еруслан Федоровского района	57,1	40,0	81,3	58,0	40,0	10,0	0,0	15,4	30,0	40,0	50,0	83,0	45,2	27,2	допустимый	допустимый	
203	236054	МОУ ООШ с. Борисоглебовка Федоровского района	57,1	35,0	81,3	64,0	0,0	0,0	0,0	1,6	40,0	60,0	75,0	100,0	52,3	20,0	средний	минимальный	
204	236093	МОУ СОШ с. Федоровка Федоровского района	66,7	6,0	81,3	35,0	30,0	18,0	0,0	0,8	20,0	60,0	66,7	100,0	48,1	21,3	допустимый	минимальный	
205	236094	МОУ ООШ п. Солнечный Федоровского района	28,6	35,0	50,0	29,0	0,0	2,0	0,0	1,6	40,0	25,0	75,0	75,0	39,5	13,0	допустимый	минимальный	
206	236113	МОУ СОШ с. Мунино Федоровского района	71,4	40,0	81,3	58,0	0,0	1,0	0,0	6,5	30,0	55,0	41,7	83,0	42,3	22,0	допустимый	минимальный	
207	237013	МОУ СОШ № 1 г. Хвалынска	57,1	46,0	56,3	52,0	40,0	18,0	0,0	4,9	10,0	65,0	70,8	100,0	42,3	27,2	допустимый	допустимый	
208	237014	МОУ ООШ п. Северный Хвалынского района	66,7	100,0	56,3	29,0	0,0	2,0	0,0	0,0	45,0	80,0	37,5	75,0	44,2	20,9	допустимый	минимальный	
209	237044	МОУ ООШ с. Благодатное Хвалынского района	57,1	57,0	25,0	5,0	0,0	2,0	0,0	0,0	50,0	75,0	12,5	50,0	32,6	14,3	допустимый	минимальный	
210	237053	МОУ СОШ с. Сосновая Маза Хвалынского района	85,7	42,0	56,3	41,0	20,0	2,0	0,0	4,1	15,0	60,0	16,7	100,0	34,6	20,4	допустимый	минимальный	

№ п/п	Код общеобразовательной организации	Краткое наименование общеобразовательной организации	«Качество результата»													2019_Качество результата, (%)	2020_Качество результата, (%)	2019_Качество результата, (уровень)	2020_Качество результата, (уровень)
			2019_Общеобразовательные результаты обучающихся, %	2020_Общеобразовательные результаты обучающихся, %	2019_Массовость достижения базовых результатов, %	2020_Массовость достижения базовых результатов, %	2019_Индивидуализация общеобразовательного процесса, %	2020_Индивидуализация общеобразовательного процесса, %	2019_Развитие таланта, %	2020_Развитие таланта, %	2019_Развитие надпредметных компетенций, %	2020_Развитие надпредметных компетенций, %	2019_Развитие ключевых компетенций, %	2020_Развитие ключевых компетенций, %					
211	237064	МОУ ООШ с. Поповка Хвалынского района	61,9	100,0	56,3	47,0	0,0	2,0	0,0	0,0	35,0	60,0	37,5	50,0	40,7	18,7	допустимый	минимальный	
212	237073	МОУ СОШ с. Апалиха Хвалынского района	71,4	57,0	37,5	29,0	0,0	5,0	0,0	0,0	40,0	20,0	33,3	56,0	35,6	12,2	допустимый	минимальный	
213	237084	МОУ ООШ с. Ст. Лебежайка Хвалынского района	66,7	50,0	50,0	47,0	0,0	2,0	0,0	2,4	20,0	70,0	37,5	75,0	37,2	19,6	допустимый	минимальный	
214	238043	МБОУ СОШ № 9 г. Энгельса	71,4	46,0	62,5	47,0	70,0	20,0	0,0	36,6	25,0	20,0	50,0	54,0	47,1	34,6	допустимый	допустимый	
215	238073	МБОУ СОШ № 18 г. Энгельса	57,1	33,0	81,3	47,0	30,0	32,0	0,0	14,6	20,0	25,0	66,7	58,0	46,2	26,8	допустимый	допустимый	
216	238104	МОУ ООШ п. Лощинный Энгельского района	42,9	28,0	56,3	5,0	0,0	2,0	0,0	0,8	30,0	60,0	93,8	100,0	45,4	15,2	допустимый	минимальный	
217	238113	МАОУ СОШ № 7 г. Энгельса	23,8	13,0	62,5	58,0	0,0	3,0	0,0	3,3	30,0	40,0	37,5	66,0	28,9	16,5	допустимый	минимальный	
218	238124	МБОУ ООШ с. Подстепное Энгельского района	38,1	42,0	25,0	5,0	0,0	0,0	0,0	5,7	0,0	65,0	6,3	93,0	15,1	18,3	минимальный	минимальный	
219	238134	МАОУ ООШ с. Степное Энгельского района	76,2	71,0	43,8	17,0	0,0	2,0	0,0	0,0	35,0	55,0	31,3	75,0	40,7	16,1	допустимый	минимальный	
220	238174	МБОУ ООШ с. Старицкое	57,1	92,0	31,3	11,0	0,0	2,0	0,0	0,0	70,0	40,0	75,0	68,0	50,0	15,2	средний	минимальный	

№ п/п	Код общеобразовательной организации	Краткое наименование общеобразовательной организации	«Качество результата»												2019_Качество результата, (%)	2020_Качество результата, (%)	2019_Качество результата, (уровень)	2020_Качество результата, (уровень)
			2019_Общеобразовательные результаты обучающихся, %	2020_Общеобразовательные результаты обучающихся, %	2019_Массовость достижения базовых результатов, %	2020_Массовость достижения базовых результатов, %	2019_Индивидуализация общеобразовательного процесса, %	2020_Индивидуализация общеобразовательного процесса, %	2019_Развитие таланта, %	2020_Развитие таланта, %	2019_Развитие надпредметных компетенций, %	2020_Развитие надпредметных компетенций, %	2019_Развитие ключевых компетенций, %	2020_Развитие ключевых компетенций, %				
		Энгельского района																
221	238183	СОШ с. Березовка Энгельского района	76,2	46,0	50,0	5,0	0,0	1,0	0,0	3,3	35,0	45,0	70,8	87,0	46,2	16,9	допустимый	минимальный
222	238184	МБОУ ООШ п. Взлетный Энгельского района	71,4	64,0	31,3	35,0	0,0	2,0	0,0	0,8	20,0	65,0	31,3	100,0	33,7	20,0	допустимый	минимальный
223	238223	МОУ СОШ с. Зелёный Дол Энгельского района	66,7	53,0	62,5	52,0	0,0	3,0	0,0	4,1	10,0	15,0	70,8	0,0	41,4	10,6	допустимый	минимальный
224	238243	МБОУ СОШ с. Кирово Энгельского района	47,6	53,0	37,5	11,0	0,0	10,0	0,0	0,0	0,0	75,0	25,0	100,0	21,2	21,7	минимальный	минимальный
225	238273	МБОУ СОШ с. Липовка Энгельского района	61,9	33,0	62,5	5,0	50,0	3,0	0,0	0,0	15,0	65,0	58,3	100,0	43,3	17,7	допустимый	минимальный
226	238283	МОУ СОШ п. Новопушкинское Энгельского района	57,1	46,0	31,3	58,0	0,0	10,0	0,0	5,7	35,0	75,0	75,0	100,0	40,4	27,2	допустимый	допустимый
227	238293	МОУ СОШ п. им. К. Маркса Энгельского района	66,7	40,0	68,8	64,0	50,0	10,0	0,0	0,0	30,0	70,0	45,8	100,0	45,2	24,0	допустимый	минимальный
228	238313	МОУ СОШ с.Терновка Энгельского района	61,9	46,0	31,3	11,0	0,0	5,0	0,0	2,4	30,0	65,0	58,3	100,0	36,5	20,5	допустимый	минимальный
229	244017	МОУ СОШ № 18	81,0	53,0	50,0	52,0	20,0	27,0	0,0	14,6	25,0	70,0	16,7	100,0	34,6	34,6	допустимый	допустимый

№ п/п	Код общеобразовательной организации	Краткое наименование общеобразовательной организации	«Качество результата»													2019_Качество результата, (%)	2020_Качество результата, (%)	2019_Качество результата, (уровень)	2020_Качество результата, (уровень)
			2019_Общеобразовательные результаты обучающихся, %	2020_Общеобразовательные результаты обучающихся, %	2019_Массовость достижения базовых результатов, %	2020_Массовость достижения базовых результатов, %	2019_Индивидуализация общеобразовательного процесса, %	2020_Индивидуализация общеобразовательного процесса, %	2019_Развитие таланта, %	2020_Развитие таланта, %	2019_Развитие надпредметных компетенций, %	2020_Развитие надпредметных компетенций, %	2019_Развитие ключевых компетенций, %	2020_Развитие ключевых компетенций, %					
		УИП Фрунзенского района г. Саратова																	
230	246073	МОУ СОШ № 55 Ленинского района г. Саратова	71,4	53,0	75,0	52,0	60,0	30,0	0,0	14,6	50,0	40,0	45,8	58,0	51,9	29,1	средний	допустимый	
231	246103	МОУ СОШ № 72 Ленинского района г. Саратова	71,4	53,0	56,3	41,0	60,0	12,0	0,0	13,8	50,0	45,0	62,5	75,0	52,9	26,0	средний	допустимый	
232	247033	МОУ СОШ № 38 Заводского района г. Саратова	61,9	53,0	62,5	35,0	40,0	21,0	0,0	3,3	25,0	45,0	41,7	83,0	40,4	23,2	допустимый	минимальный	
233	249051	ГБОУ СО СОШ с. Белогорное Вольского района	66,7	73,0	68,8	47,0	0,0	9,0	0,0	0,0	10,0	45,0	33,3	100,0	33,7	22,4	допустимый	минимальный	
234	253023	ФГКОУ СОШ № 152 г. Саратов	58,8	53,0	62,5	64,0	0,0	3,0	0,0	0,0	60,0	75,0	45,8	100,0	42,0	23,6	допустимый	минимальный	

11. ТОП лучших общеобразовательных организаций по показателям блоков «Качество процесса» и «Качество результата»

Таблица 17

10% общеобразовательных организаций с лучшей организацией
образовательного процесса (КП) в 2019/2020 учебном году

Код общеобразовательной организации	Краткое наименование общеобразовательной организации	Сумма баллов КП в % от максимального значения	П.1. Техническое состояние здания образовательной организации, %	П.2. Материально техническое и информационное обеспечение, %	П.3. Качество образовательной среды, %	П.4. Кадровое обеспечение, %	П.5. Прозрачность и объективность, %
245026	МАОУ Лицей Солярис г. Саратова	85,3	78,0	92,4	60,0	72,0	100,0
243015	МАОУ Гимназия № 4 г. Саратова	85,0	66,0	91,2	72,0	81,0	100,0
245053	МАОУ СОШ № 51 г. Саратова	84,8	75,0	89,4	78,0	72,0	93,0
246036	МОУ Лицей № 50 г. Саратова	84,8	75,0	89,4	74,0	72,0	95,0
246015	МАОУ Гимназия № 87 г. Саратова	84,4	77,0	89,4	60,0	100,0	98,0
205017	МАОУ СОШ № 27 Балаковского района	84,1	68,0	95,3	64,0	90,0	95,0
238143	МОУ Школа нового века Энгельского района	84,1	89,0	91,8	64,0	45,0	90,0
246035	МОУ Гимназия № 89 г. Саратова	83,7	78,0	95,3	72,0	81,0	82,0
230053	МОУ СОШ №7 г. Ртищево	83,3	75,0	80,0	74,0	72,0	100,0
233043	МБОУ СОШ р.п. Пушкино Советского района	83,3	63,0	90,6	68,0	81,0	100,0
246016	МАОУ Лицей № 36 г. Саратова	83,3	78,0	87,1	66,0	81,0	94,0
208043	МОУ СОШ № 5 г. Вольска	83,0	63,0	90,6	84,0	72,0	90,0
218033	МОУ СОШ п. Горный Краснопартизанского района	82,8	75,0	82,9	64,0	90,0	100,0
221013	МОУ СОШ № 1 р.п. Новые Бурасы	82,6	78,0	89,4	64,0	72,0	91,0
242016	МОУ Лицей № 2 г. Саратова	82,6	77,0	91,8	56,0	90,0	93,0
246026	МОУ Лицей № 47 г. Саратова	82,2	66,0	82,4	78,0	90,0	95,0
208033	МОУ СОШ № 4 г. Вольска	82,1	75,0	87,6	64,0	72,0	94,0
245063	МОУ СОШ № 54 имени И.А. Евтеева г. Саратова	82,1	70,0	88,8	66,0	72,0	95,0
205015	МАОУ Гимназия № 1 Балаковского района	81,9	75,0	74,1	78,0	63,0	100,0
213033	МОУ СОШ № 3 г. Ершова	81,9	73,0	90,6	62,0	81,0	91,0
238293	МОУ СОШ п. им. К. Маркса Энгельского района	81,9	73,0	88,2	60,0	63,0	98,0
244016	МАОУ Лицей № 37 г. Саратова	81,9	84,0	80,0	62,0	81,0	95,0
222113	МОУ СОШ с. Дмитриевка Новоузенского района	81,8	77,0	90,6	65,0	45,0	89,0
208073	МОУ СОШ № 16 г. Вольска	81,5	77,0	85,9	70,0	72,0	89,0
245073	МОУ СОШ № 67 им. О. И. Янковского г. Саратова	81,5	77,0	74,1	78,0	81,0	95,0
238015	МОУ Гимназия № 8 Энгельского района	81,3	73,0	84,1	58,0	81,0	100,0

Код общеобразовательной организации	Краткое наименование общеобразовательной организации	Сумма баллов КП в % от максимального значения	П.1. Техническое состояние здания образовательной организации, %	П.2. Материально техническое и информационное обеспечение, %	П.3. Качество образовательной среды, %	П.4. Кадровое обеспечение, %	П.5. Прозрачность и объективность, %
205064	МАОУ ООШ с. Быков Отрог Балаковского района	81,1	68,0	84,7	60,0	72,0	98,0
238017	МАОУ Образовательный центр им. М.М. Расковой Энгельского района	81,0	77,0	78,2	70,0	81,0	94,0
241036	МАОУ ФТЛ № 1 г. Саратова	80,9	49,0	91,0	68,0	90,0	100,0
238123	МОУ СОШ № 24 Энгельского района	80,8	77,0	81,2	64,0	81,0	94,0
205053	МАОУ СОШ № 7 Балаковского района	80,4	70,0	89,4	52,0	72,0	98,0
206073	МОУ СОШ № 12 г. Балашова	80,4	68,0	89,4	58,0	72,0	95,0
214015	МОУ Гимназия с. Ивanteeвка	80,4	75,0	94,1	56,0	72,0	86,0
238323	МОУ СОШ с. Узморье Энгельского района	80,4	78,0	84,7	54,0	54,0	98,0
206106	МОУ Лицей Балашовского района	80,3	78,0	88,8	48,0	72,0	94,0
205013	МАОУ СОШ № 2 Балаковского района	80,1	71,0	90,6	48,0	72,0	97,0
238043	МБОУ СОШ № 9 Энгельского района	80,1	71,0	81,2	66,0	81,0	94,0
206025	МОУ Гимназия № 1 г. Балашова	79,9	57,0	92,4	66,0	81,0	91,0
216133	МБОУ СОШ № 52 ст. Карамыш Красноармейского района	79,7	66,0	87,1	66,0	54,0	94,0
242026	МАОУ Лицей № 3 им. А.С. Пушкина г. Саратова	79,7	70,0	83,5	58,0	90,0	95,0
242036	МАОУ Лицей № 62 г. Саратова	79,7	54,0	90,6	60,0	72,0	100,0
246056	Лицей № 56 г. Саратова	79,7	68,0	88,2	60,0	63,0	94,0
216144	МБОУ ООШ № 6 с. Каменка Красноармейского района	79,5	73,0	84,7	57,0	45,0	94,0
205143	МАОУ СОШ № 25 Балаковского района	79,3	71,0	78,8	58,0	72,0	100,0
207013	МБОУ СОШ с. Балтай	79,2	77,0	86,5	58,0	81,0	86,0
202013	МБОУ СОШ № 1 г. Аркадак	79,0	71,0	94,1	64,0	72,0	78,0
205163	МАОУ СОШ № 28 Балаковского района	79,0	77,0	89,4	48,0	81,0	89,0
245113	МОУ СОШ № 93 им. М.М. Расковой Кировского района г. Саратова	79,0	71,0	83,5	56,0	72,0	95,0
249012	ГБОУ СО Школа-интернат г. Пугачева	79,0	75,0	85,3	63,0	81,0	82,0
211063	МОУ СОШ им. В.И. Лаврова с. Горяйновка Духовницкого района	78,4	66,0	77,1	74,0	63,0	94,0
215013	МБОУ СОШ № 1 им. П.И. Чиркина г. Калининска	78,4	63,0	86,5	54,0	90,0	95,0
242023	МОУ СОШ № 7 г. Саратова	78,4	71,0	75,9	62,0	72,0	98,0
205153	МАОУ СОШ № 26 Балаковского района	78,3	78,0	89,4	36,0	81,0	93,0
210063	МОУ СОШ п. Орошаемый Дергачевского района	78,3	85,0	84,7	48,0	72,0	86,0
243013	МОУ СОШ № 8 г. Саратова	78,3	63,0	77,6	64,0	72,0	100,0
232023	МОУ СОШ с. Багаевка им. Н.В. Котлова Саратовского района	78,1	78,0	82,9	48,0	81,0	91,0

Код общеобразовательной организации	Краткое наименование общеобразовательной организации	Сумма баллов КП в % от максимального значения	П.1. Техническое состояние здания образовательной организации, %	П.2. Материально техническое и информационное обеспечение, %	П.3. Качество образовательной среды, %	П.4. Кадровое обеспечение, %	П.5. Прозрачность и объективность, %
246153	МОУ СОШ № 94 Ленинского района г. Саратова	78,1	82,0	79,4	44,0	90,0	94,0
205183	МАОУ СОШ с. Кормежка им.Ф.П. Полынина Балаковского района	78,0	68,0	89,4	60,0	54,0	84,0
214034	МОУ ООШ с. Чернава Ивандеевского района	78,0	59,0	89,4	60,0	36,0	94,0
206223	МАОУ СОШ р.п. Пинеровка Балашовского района	77,9	70,0	87,1	56,0	54,0	91,0
244015	МАОУ Гимназия № 3 г. Саратова	77,9	75,0	62,4	80,0	81,0	95,0
246073	МОУ СОШ № 55 г. Саратова	77,9	70,0	85,9	46,0	81,0	95,0
246103	МОУ СОШ № 72 г. Саратова	77,9	59,0	88,2	64,0	90,0	87,0
225013	МОУ СОШ № 1 г. Петровска	77,7	59,0	87,6	64,0	54,0	93,0
233023	МАОУ СОШ с. Золотая Степь Советского района	77,7	68,0	77,1	62,0	54,0	100,0
237043	МОУ СОШ п. Возрождение Хвалынского района	77,7	78,0	78,2	70,0	54,0	84,0
249042	ГБОУ СО СКШ № 2 им. В.В. Талалихина	77,5	73,0	78,9	56,0	63,0	93,0
208063	МОУ СОШ № 11 Вольского района	77,5	78,0	61,2	76,0	81,0	95,0
234103	МОУ СОШ с. Мизино-Лапшиновка Татищевского района	77,5	70,0	82,4	60,0	54,0	93,0
238273	МБОУ СОШ с. Липовка Энгельского района	77,5	59,0	77,6	72,0	72,0	95,0
243025	МОУ Гимназия № 7 г. Саратова	77,5	78,0	76,5	52,0	81,0	94,0
245033	МАОУ СОШ № 21 им. П.А. Столыпина г. Саратова	77,5	80,0	82,4	46,0	72,0	91,0
247103	МОУ СОШ № 22 г. Саратова	77,5	66,0	77,6	58,0	72,0	100,0
213163	МОУ СОШ п. Целинный Ершовского района	77,5	68,0	73,5	68,0	72,0	94,0
225024	МОУ ООШ № 7 Петровского района	77,5	59,0	88,8	47,0	72,0	94,0
206013	МОУ СОШ № 3 г. Балашова	77,4	59,0	82,9	56,0	72,0	100,0
211093	МОУ СОШ им. Г.И. Марчука р.п. Духовницкое	77,4	80,0	79,4	46,0	90,0	91,0
205016	МАОУ Лицей № 1 Балаковского района	77,2	66,0	81,2	66,0	81,0	87,0
219023	МБОУ СОШ № 2 р.п. Лысье горы	77,2	61,0	83,5	66,0	81,0	89,0
227033	МОУ СОШ № 3 г. Пугачева	77,2	66,0	78,8	60,0	90,0	93,0
238063	МОУ СОШ № 16 Энгельского района	77,2	66,0	82,4	60,0	72,0	91,0
205133	МАОУ СОШ № 22 Балаковского района	77,0	75,0	79,4	50,0	81,0	93,0
221073	МОУ СОШ п. Динамовский Новобурасского района	77,0	63,0	80,6	66,0	45,0	95,0
242063	МОУ СОШ № 97 г. Саратова	77,0	77,0	80,6	56,0	54,0	90,0

Код общеобразовательной организации	Краткое наименование общеобразовательной организации	Сумма баллов КП в % от максимального значения	П.1. Техническое состояние здания образовательной организации, %	П.2. Материально техническое и информационное обеспечение, %	П.3. Качество образовательной среды, %	П.4. Кадровое обеспечение, %	П.5. Прозрачность и объективность, %
246033	МОУ СОШ № 46 г. Саратова	77,0	71,0	75,9	58,0	81,0	94,0
246083	МОУ СОШ № 60 г. Саратова	77,0	71,0	86,5	48,0	63,0	91,0
216073	МБОУ СОШ № 8 г. Красноармейска	76,8	80,0	81,2	42,0	63,0	94,0
238353	МОУ СОШ Патриот Энгельского района	76,8	73,0	78,8	54,0	72,0	93,0
223063	МОУ СОШ с. Пигари Озинского района	76,6	66,0	87,6	66,0	45,0	83,0
228013	МБОУ СОШ р.п. Ровное Ровенского района	76,6	68,0	79,4	60,0	90,0	89,0

Таблица 18

10% общеобразовательных организаций, показавших лучшие результаты обучения (КР) в 2019/2020 учебном году

Код общеобразовательной организации	Краткое наименование общеобразовательной организации	Сумма баллов КР от максимального значения, %	Р.6. Образовательные результаты обучающихся, %	Р.7. Массовость достижения базовых результатов, %	Р.8. Индивидуализация образовательного процесса, %	Р.9. Развитие таланта, %	Р.10. Развитие надпредметных компетенций, %	Р.11. Развитие ключевых компетенций, %
243046	МОУ ГЭЛ г. Саратова	44,1	60,0	52,0	87,0	5,7	80,0	95,0
241036	МАОУ ФТЛ № 1 г. Саратова	43,5	66,0	15,0	27,0	43,1	66,0	87,0
205015	МАОУ Гимназия № 1 Балаковского района	42,1	53,0	47,0	21,0	35,0	60,0	100,0
243015	МАОУ Гимназия № 4 г. Саратова	41,7	80,0	52,0	21,0	32,5	65,0	83,0
208016	МОУ Лицей г. Вольска	41,7	46,0	58,0	16,0	35,8	60,0	100,0
241026	МАОУ Лицей гуманитарных наук г. Саратова	40,9	60,0	41,0	25,0	30,9	60,0	100,0
247016	МБОУ Лицей № 15 г. Саратова	39,0	60,0	58,0	34,0	27,6	40,0	79,0
242015	МАОУ Гимназия № 1 г. Саратова	39,0	60,0	52,0	23,0	30,9	60,0	75,0
206015	МОУ Гимназия имени Ю.А. Гарнаева Балашовского района	38,6	53,0	35,0	65,0	11,4	50,0	100,0

Код общеобразовательной организации	Краткое наименование общеобразовательной организации	Сумма баллов КР от максимального значения, %	Р.6. Образовательные результаты обучающихся, %	Р.7. Массовость достижения базовых результатов, %	Р.8. Индивидуализация образовательного процесса, %	Р.9. Развитие таланта, %	Р.10. Развитие надпредметных компетенций, %	Р.11. Развитие ключевых компетенций, %
252126	ЧОУ ЛИЕН г. Саратова	38,2	40,0	58,0	34,0	23,6	55,0	91,0
243016	МОУ Лицей № 4 г. Саратова	38,2	53,0	41,0	34,0	22,8	60,0	95,0
225013	МОУ СОШ № 1 г. Петровска	37,8	73,0	47,0	18,0	22,0	80,0	100,0
221073	МОУ СОШ п. Динамовский Новобурасского района	37,8	73,0	82,0	16,0	17,9	80,0	100,0
245016	МАОУ ЛМИ г. Саратова	37,8	60,0	70,0	20,0	32,5	55,0	54,0
241015	МОУ Гимназия № 2 г. Саратова	37,4	60,0	47,0	21,0	22,8	75,0	95,0
246043	МОУ СОШ № 48 г. Саратова	37,4	66,0	35,0	10,0	35,8	45,0	83,0
206106	МОУ Лицей Балашовского района	36,6	46,0	64,0	18,0	30,1	45,0	79,0
205013	МАОУ СОШ № 2 Балаковского района	36,2	46,0	58,0	12,0	27,6	65,0	87,0
244015	МАОУ Гимназия № 3 г. Саратова	35,4	53,0	58,0	25,0	22,8	50,0	83,0
227023	МОУ СОШ № 2 г. Пугачева	35,4	53,0	41,0	14,0	23,6	75,0	95,0
245073	МОУ СОШ № 67 им. О. И. Янковского г. Саратова	35,0	46,0	52,0	18,0	27,6	30,0	95,0
242026	МАОУ Лицей № 3 им. А.С. Пушкина г. Саратова	35,0	40,0	52,0	21,0	23,6	60,0	87,0
238015	МОУ Гимназия № 8 Энгельсского района	34,6	53,0	52,0	27,0	18,7	60,0	87,0
238043	МБОУ СОШ № 9 Энгельсского района	34,6	46,0	47,0	20,0	36,6	20,0	54,0
205143	МАОУ СОШ № 25 Балаковского района	34,6	46,0	41,0	32,0	27,6	50,0	50,0
244017	МОУ СОШ № 18 УИП Фрунзенского района г. Саратова	34,6	53,0	52,0	27,0	14,6	70,0	100,0
208015	Гимназия г. Вольска	34,6	33,0	58,0	27,0	16,3	70,0	100,0
227063	МОУ СОШ № 14 г. Пугачева имени П.А.Столыпина	34,6	46,0	47,0	16,0	20,3	75,0	100,0
205017	МАОУ СОШ № 27 Балаковского района	34,3	60,0	58,0	21,0	21,1	50,0	83,0
206025	МОУ Гимназия № 1 г. Балашова	34,3	6,0	52,0	18,0	28,5	45,0	95,0
205016	МАОУ Лицей № 1 Балаковского района	34,3	40,0	58,0	21,0	20,3	65,0	87,0
246027	МОУ СОШ № 63 с УИП г. Саратова	34,3	46,0	52,0	21,0	26,0	50,0	70,0
233016	МБОУ Лицей р.п. Степное Советского района	34,3	53,0	47,0	23,0	15,4	75,0	100,0

Код общеобразовательной организации	Краткое наименование общеобразовательной организации	Сумма баллов КР от максимального значения, %	Р.6. Образовательные результаты обучающихся, %	Р.7. Массовость достижения базовых результатов, %	Р.8. Индивидуализация образовательного процесса, %	Р.9. Развитие таланта, %	Р.10. Развитие надпредметных компетенций, %	Р.11. Развитие ключевых компетенций, %
238016	МБОУ МЭЛ им. А.Г. Шнитке Энгельского района	34,3	53,0	64,0	16,0	15,4	80,0	100,0
235033	МОУ СОШ с. Перевесинка Турковского района	34,3	53,0	64,0	1,0	25,2	60,0	100,0
205163	МАОУ СОШ № 28 Балаковского района	33,9	46,0	52,0	43,0	23,6	25,0	50,0
230013	МОУ СОШ № 1 г. Ртищево	33,5	46,0	35,0	29,0	15,4	65,0	100,0
214033	МОУ СОШ с. Николаевка им. В.М. Кузьмина Ивантеевского района	33,5	53,0	82,0	34,0	8,1	70,0	83,0
214015	МОУ Гимназия с. Ивантеевка	33,1	40,0	64,0	23,0	12,2	75,0	100,0
230016	МОУ Лицей № 3 им. П.А. Столыпина г. Ртищево	33,1	53,0	64,0	14,0	16,3	65,0	100,0
225033	МОУ СОШ № 3 Петровского района	33,1	46,0	52,0	18,0	16,3	75,0	95,0
243026	МОУ Лицей прикладных наук г. Саратова	32,9	100,0	69,0	15,0	25,2	58,0	75,0
246015	МАОУ Гимназия № 87 г. Саратова	32,7	53,0	52,0	40,0	17,1	30,0	70,0
244016	МАОУ Лицей № 37 г. Саратова	32,7	46,0	47,0	21,0	17,9	55,0	95,0
243013	МОУ СОШ № 8 г. Саратова	32,7	46,0	41,0	14,0	26,0	40,0	87,0
227033	МОУ СОШ № 3 г. Пугачева	32,7	53,0	52,0	18,0	15,4	75,0	91,0
228013	МБОУ СОШ р.п. Ровное Ровенского района	32,7	66,0	64,0	10,0	13,8	75,0	100,0
208023	МОУ СОШ № 3 г. Вольска	32,7	26,0	47,0	14,0	25,2	45,0	95,0
246193	МОУ СОШ № 103 г. Саратова	32,7	33,0	58,0	3,0	29,3	45,0	87,0
249023	ГБОУ СО Санаторная школа- интернат г. Петровска	32,3	33,0	58,0	20,0	14,6	70,0	100,0
247023	МБОУ СОШ № 23 имени С.В. Астраханцева г. Саратова	32,3	33,0	58,0	18,0	28,5	35,0	62,0
208053	МОУ СОШ № 6 Вольского района	32,3	46,0	47,0	12,0	25,2	55,0	75,0
246025	МАОУ Гимназия № 108 г. Саратова	32,3	46,0	52,0	12,0	26,0	45,0	75,0
204024	МБОУ ООШ с. Репьевка Базарно-Карабулакского района	32,2	71,0	29,0	2,0	27,6	60,0	75,0
242036	МАОУ Лицей № 62 г. Саратова	31,9	53,0	41,0	23,0	17,1	55,0	87,0
215013	МБОУ СОШ № 1 им. Героя Советского Союза П.И. Чиркина г. Калининска	31,9	40,0	58,0	18,0	17,9	55,0	91,0
247025	МОУ Гимназия № 58 г. Саратова	31,9	53,0	35,0	21,0	24,4	40,0	70,0
240013	МОУ СОШ № 2 ГО ЗАТО	31,9	46,0	64,0	14,0	15,4	70,0	91,0

Код общеобразовательной организации	Краткое наименование общеобразовательной организации	Сумма баллов КР от максимального значения, %	Р.6. Образовательные результаты обучающихся, %	Р.7. Массовость достижения базовых результатов, %	Р.8. Индивидуализация образовательного процесса, %	Р.9. Развитие таланта, %	Р.10. Развитие надпредметных компетенций, %	Р.11. Развитие ключевых компетенций, %
	Светлый							
240023	МОУ СОШ № 3 им. В.Н. Щеголева ГО ЗАТО Светлый	31,9	40,0	52,0	29,0	16,3	55,0	79,0
230023	МОУ СОШ № 2 г. Ртищево	31,9	73,0	64,0	18,0	11,4	70,0	87,0
208043	МОУ СОШ № 5 г. Вольска	31,5	60,0	47,0	25,0	9,8	65,0	100,0
203013	МОУ СОШ № 1 г. Аткарска	31,5	66,0	29,0	20,0	13,8	65,0	100,0
230063	МОУ СОШ № 9 г. Ртищево	31,5	53,0	29,0	21,0	14,6	65,0	100,0
238103	МОУ СОШ № 21 Энгельского района	31,5	33,0	29,0	67,0	5,7	40,0	75,0
204013	МБОУ СОШ № 1 р.п. Базарный Карабулак	31,1	40,0	58,0	20,0	11,4	70,0	100,0
248013	МОУ СОШ МО пос. Михайловский	31,1	53,0	64,0	14,0	12,2	70,0	95,0
210013	МОУ СОШ № 1 р.п. Дергачи	31,1	46,0	58,0	18,0	11,4	70,0	100,0
220033	МОУСОШ № 4 г. Маркса	31,1	33,0	64,0	10,0	15,4	70,0	100,0
202023	МБОУ СОШ № 2 г. Аркадака	31,1	53,0	47,0	18,0	14,6	55,0	100,0
208073	МОУ СОШ № 16 г. Вольска	30,7	53,0	29,0	21,0	13,0	65,0	100,0
208063	МОУ СОШ № 11 Вольского района	30,7	53,0	58,0	3,0	15,4	75,0	100,0
228053	МБОУ СОШ с. Тарлыковка Ровенского района	30,7	66,0	82,0	10,0	7,3	75,0	100,0
238303	МОУ СОШ п. Пробуждение Энгельского района	30,7	46,0	52,0	20,0	10,6	75,0	95,0
239013	МОУ СОШ № 12 МО г. Шиханы	30,7	46,0	64,0	12,0	12,2	70,0	100,0
213053	МОУ СОШ № 5 г. Ершова	30,7	46,0	11,0	20,0	15,4	75,0	100,0
233013	МБОУ СОШ № 1 р.п. Степное Советского района	30,7	53,0	41,0	16,0	17,9	50,0	91,0
217013	МОУСОШ № 1 г. Красный Кут	30,7	73,0	52,0	20,0	17,9	45,0	66,0
242017	МОУ СОШ № 95 с УИОП г. Саратова	30,7	60,0	58,0	25,0	7,3	70,0	91,0
216204	МБОУ ООШ с. Некрасово Красноармейского района	30,4	100,0	76,0	30,0	2,4	75,0	81,0
221013	МОУ СОШ № 1 р.п. Новые Бурасы	30,3	40,0	47,0	14,0	13,8	70,0	100,0
236043	МОУ СОШ с. Долина Федоровского района	30,3	53,0	94,0	7,0	7,3	80,0	100,0
243035	МОУ РПКГ Волжского района г. Саратова	30,3	40,0	52,0	16,0	11,4	75,0	100,0
203253	МОУ СОШ с. Прокудино Аткарского района	30,3	93,0	52,0	36,0	4,9	60,0	66,0
238063	МОУ СОШ № 16 Энгельского	29,9	46,0	58,0	23,0	6,5	70,0	100,0

Код общеобразовательной организации	Краткое наименование общеобразовательной организации	Сумма баллов КР от максимального значения, %	Р.6. Образовательные результаты обучающихся, %	Р.7. Массовость достижений базовых результатов, %	Р.8. Индивидуализация образовательного процесса, %	Р.9. Развитие таланта, %	Р.10. Развитие надпредметных компетенций, %	Р.11. Развитие ключевых компетенций, %
	района							
217113	МОУСОШ с. Лебедевка Краснокутского района	29,9	66,0	41,0	10,0	12,2	70,0	100,0
203063	МОУСОШ № 9 г. Аткарска	29,9	53,0	58,0	12,0	13,8	55,0	95,0
225043	МБОУ СОШ № 8 г. Петровска	29,9	46,0	58,0	12,0	15,4	45,0	100,0
205025	МАОУ Гимназия № 2 Балаковского района	29,9	46,0	64,0	27,0	17,1	35,0	62,0
214013	МОУ СОШ с. Ивантеевка	29,9	33,0	58,0	20,0	12,2	55,0	100,0
238047	МБОУ СОШ № 32 Энгельского района	29,9	40,0	47,0	21,0	27,6	25,0	45,0

12. Общеобразовательные организации, вошедшие в 10% респондентов с низкими результатами по блокам показателей «Качество процесса» и «Качество результата»

Таблица 19

10% общеобразовательных организаций, показавших низкие результаты по организации образовательного процесса (КП) в 2019/2020 учебном году

Код общеобразовательной организации	Краткое наименование общеобразовательной организации	Сумма баллов КП от максимального значения, %	П.1. Техническое состояние здания ОО, %	П.2. Материально техническое и информационное обеспечение, %	П.3. Качество образовательной среды, %	П.4. Кадровое обеспечение, %	П.5. Прозрачность и объективность, %
206018	МОУ ВСОШ № 2 г. Балашова	21,1	45	24,1	17	27	0
252136	ЧОУ Покровский гуманитарный лицей детский сад	25,4	57	14,6	21	63	0
238018	МКОУ В(С)ОШ № 6 Энгельского района	31,3	28	13,3	9	36	65
238028	МКОУ В(С)ОШ № 7 Энгельского района	33,0	19	17,5	12	45	71
230183	МОУ Урусовская СОШ Ртищевского района	34,0	0	39,6	43	27	56

Код общеобразовательной организации	Краткое наименование общеобразовательной организации	Сумма баллов КП от максимального значения, %	П.1. Техническое состояние здания ОО, %	П.2. Материально техническое и информационное обеспечение, %	П.3. Качество образовательной среды, %	П.4. Кадровое обеспечение, %	П.5. Прозрачность и объективность, %
227028	МБОУ ВОШ № 3 Пугачевского района	34,9	31	16,3	4	36	75
252116	МАОУ Инженерный лицей г. Саратова	38,2	45	10,0	10	90	76
220084	МОУ ООШ с. Яблоня Марковского района	38,6	52	15,3	10	27	71
235054	МОУ ООШ с. Марьино Турковского района	39,0	45	18,8	10	27	73
252015	ЧОУ Гимназия гуманитарных наук г. Саратова	39,2	56	12,4	52	63	46
227018	МБОУ ВОШ № 2 Пугачевского района	39,2	45	22,9	4	36	72
225134	МОУ НОШ с. Сосновоборское Петровского района	39,6	56	8,8	23	36	71
219034	МБОУ ООШ с. Чадаевка Лысогорского района	40,7	40	11,2	39	36	76
247084	МБОУ ООШ № 104 г. Саратова	41,9	38	17,1	26	36	82
238133	МОУ СОШ № 31 Энгельсского района	42,2	5	27,6	40	81	83
225094	МБОУ ООШ п. Тракторный Петровского района	42,8	45	23,5	21	9	79
247018	МКОУ В(С)ОШ № 9 г. Саратова	42,8	43	15,1	12	63	87
234083	МОУ СОШ ст. Курдюм им. Героя Советского Союза П.Т. Пономарева Татищевского района	44,0	61	14,7	42	45	65
229043	МОУ Малошербединская СОШ Романовского района	44,2	40	16,5	56	36	72
238154	МБОУ ООШ п. Калинино Энгельсского района	44,7	35	17,6	47	45	82
227074	МОУ ООШ с. Любичское Пугачевского района	45,5	47	17,6	57	45	69
246022	МОУ НОШ № 88 г. Саратова	45,5	61	17,6	21	54	76
246012	МОУ НОШ № 78 г. Саратова	45,6	54	8,8	26	72	87
216074	МБОУ ООШ с. Дубовка Красноармейского района	45,8	45	24,7	36	45	75
225114	МБОУ ООШ с. Вязьмино Петровского района	46,0	54	24,1	21	18	82
247054	МОУ ООШ № 81 г. Саратова	46,2	49	23,5	63	63	58
224023	МБОУ СОШ с. Иваниха Перелюбского района	46,4	47	24,7	28	9	89
221012	МОУ НОШ с. Малые Озерки Новобурасского района	46,4	52	22,9	36	36	75

Код общеобразовательной организации	Краткое наименование общеобразовательной организации	Сумма баллов КП от максимального значения, %	П.1. Техническое состояние здания ОО, %	П.2. Материально техническое и информационное обеспечение, %	П.3. Качество образовательной среды, %	П.4. Кадровое обеспечение, %	П.5. Прозрачность и объективность, %
227014	МОУ ООШ № 4 г. Пугачева	46,8	42	17,1	42	63	84
205104	МАОУ ООШ с. Комсомольское Балаковского района	47,3	36	14,1	57	27	91
230044	МОУ Сланцовская ООШ Ртищевского района	47,3	50	21,2	34	36	83
210094	МОУ ООШ с. Новоросляевка Дергачевского района	47,5	49	17,1	34	45	89
230024	МОУ Лопатинская ООШ Ртищевского района	47,7	42	28,2	50	27	76
229034	МОУ ООШ с. Инясево Романовского района	47,7	57	28,2	28	18	76
220193	МОУ СОШ с. Раскатово Марковского района	47,8	40	32,9	40	36	78
212213	МОУ СОШ п. Юбилейный Екатериновского района	48,1	49	20,0	52	45	78
220074	МОУ ООШ с. Семеновка Марковского района	48,1	43	17,6	63	36	80
223113	МОУ СОШ п. Белоглинный Озинского района	48,2	59	21,2	56	27	68
238243	МБОУ СОШ с. Кирово Энгельсского района	48,2	47	25,9	40	9	86
232103	МОУ СОШ п. Расково Саратовского района	48,4	50	32,4	20	63	82
210054	МОУ ООШ с. Жадовка Дергачевского района	48,5	52	20,0	42	54	80
216154	МБОУ ООШ с. Рогаткино Красноармейского района	48,7	40	39,4	44	45	68
213054	МОУ ООШ с. Черная Падина Ершовского района	48,7	50	18,2	34	54	89
224014	МБОУ ООШ п. Тепловский Перелюбского района	48,9	52	28,2	23	27	86
206044	МОУ ООШ с. Котоврас Балашовского района	49,1	42	37,1	60	36	64
230034	МОУ Правдинская ООШ Ртищевского района	49,2	50	27,1	36	45	80
238084	МБОУ ООШ с. Квасниковка Энгельсского района	49,4	54	18,2	36	63	86
220014	МОУ ООШ с. Березовка Марковского района	49,4	54	19,4	52	36	80
225044	МБОУ ООШ с. Савкино Петровского района	49,4	54	12,4	36	45	95
252812	ЧОУ Прогимназия Идеал	49,4	70	10,0	36	72	82

Код общеобразовательной организации	Краткое наименование общеобразовательной организации	Сумма баллов КП от максимального значения, %	П.1. Техническое состояние здания ОО, %	П.2. Материально техническое и информационное обеспечение, %	П.3. Качество образовательной среды, %	П.4. Кадровое обеспечение, %	П.5. Прозрачность и объективность, %
227124	МОУ ООШ п. Чапаевский Пугачевского района	49,4	43	34,7	23	36	86
237084	МОУ ООШ с. ст. Лебежайка Хвалынского района	49,6	56	24,7	31	18	87
229054	МОУ ООШ п. Памятка Романовского района	49,6	40	16,5	68	36	87
215024	МБОУ ООШ с. Первомайское Калининского района	49,6	49	18,8	47	36	89
228024	МБОУ ООШ с. Новокаменка Ровенского района	49,6	57	25,9	26	45	83
203074	МОУ ООШ с. Песчанка Аткарского района	49,6	50	25,9	18	36	94
219103	МБОУ СОШ с. Нежежино Лысогорского района	49,8	61	41,8	47	27	54
212083	МОУ СОШ с. Вязовка Екатериновского района	49,8	40	22,9	78	27	72
220064	МОУ ООШ с. Караман Марковского района	50,0	50	29,4	34	27	84
216174	МБОУ ООШ № 22 с. Нижняя Банновка Красноармейского района	50,0	45	34,1	42	45	76
217153	МОУ СОШ с. Карпенка Краснокутского района	50,4	43	37,6	46	54	72
207023	МБОУ СОШ с. Барнуковка Балтайского района	50,4	49	29,4	56	36	73
212193	МБОУ СОШ с. Слостуха Екатериновского района	50,4	49	23,5	42	54	87
203183	МОУ СОШ с. Марфино Аткарского района	50,4	49	20,0	50	54	86
228034	МБОУ ООШ п. Лиманный Ровенского района	50,4	47	25,9	39	54	86
224054	МБОУ ООШ п. Пригорки Перелюбского района	50,4	50	16,5	63	36	84
216034	МБОУ ООШ с. Мордово Красноармейского района	50,4	38	22,4	44	45	95
235084	МОУ ООШ с. Бороно-Михайловка Турковского района	50,4	63	22,4	31	27	86
220183	МОУ СОШ с. Приволжское Марковского района	50,6	49	40,6	28	45	75
216134	МБОУ ООШ с. Сплавнуха Красноармейского района	50,6	50	26,5	44	45	82
219014	МБОУ ООШ с. Атаевка Лысогорского района	50,6	47	22,9	39	18	95

Код общеобразовательной организации	Краткое наименование общеобразовательной организации	Сумма баллов КП от максимального значения, %	П.1. Техническое состояние здания ОО, %	П.2. Материально техническое и информационное обеспечение, %	П.3. Качество образовательной среды, %	П.4. Кадровое обеспечение, %	П.5. Прозрачность и объективность, %
203054	МОУ ООШ с. Вяжля Аткарского района	50,8	45	27,1	55	36	82
204044	МБОУ ООШ с. Старая Жуковка Базарно-Карабулакского района	50,8	43	25,9	39	36	93
227113	МОУ СОШ с. Карловка Пугачевского района	50,9	50	19,4	48	45	90
209024	МОУ ООШ с. Андреевка Воскресенского района	50,9	31	28,8	71	54	80
221133	МОУ СОШ с. Марьино Лашмино Новобурасского района	50,9	56	20,6	23	54	95
201083	МБОУ СОШ с. Луков Кордон Александрово-Гайского района	51,1	47	22,4	58	45	83
252013	ЧОУ СОШ ЭЕКО г. Саратова	51,3	63	25,3	56	54	68
203034	МОУ ООШ № 6 г. Аткарска	51,3	47	24,1	52	63	83
226123	МОУ СОШ п. Нариманово Питерского района	51,3	56	22,9	52	45	80
222024	МОУ ООШ № 9 с. Олоновка Новоузенского района	51,3	42	38,2	52	18	78
238134	МАОУ ООШ с. Степное Энгельского района	51,3	56	20,6	42	36	90
211012	МОУ НОШ р.п. Духовницкое Духовницкого района	51,3	53	41,7	26	45	61
247074	МБОУ ООШ № 91 г. Саратова	51,5	47	18,8	44	63	94
238144	МБОУ ООШ с. Титоренко Энгельского района	51,5	43	24,7	42	45	94
238174	МБОУ ООШ с. Старицкое Энгельского района	51,5	43	27,1	52	36	87
202054	МБОУ ООШ с. Ивановка Аркадакского района	51,5	54	31,8	31	45	83
210024	МОУ ООШ с. Камышево Дергачевского района	51,5	61	21,2	52	72	75
233044	МБОУ ООШ с. Любимово Советского района	51,7	50	28,8	50	63	78
209044	МОУ ООШ с. Студеновка Воскресенского района	51,7	56	21,8	55	27	84

10% общеобразовательных организаций, показавших низкие образовательные результаты (КР) в 2019/ 2020 учебном году

Выделение перечня общеобразовательных организаций, продемонстрировавших наиболее низкие результаты по сумме в блоке показателей «Качество результата» – выбирается 10% от общего числа общеобразовательных организаций, в которых не менее 10 участников исследования в образовательных организациях начального образования и не менее 100 участников в образовательных организациях основного и среднего образования.

Код общеобразовательной организации	Краткое наименование общеобразовательной организации	Сумма баллов КР от максимального значения, %	Р.6. Образовательные результаты обучающихся, %	Р.7. Масовость достижения базовых результатов, %	Р.8. Индивидуализация образовательного процесса, %	Р.9. Развитие таланта, %	Р.10. Развитие надпредметных компетенций, %	Р.11. Развитие ключевых компетенций, %
220084	МОУ ООШ с. Яблоня Марковского района	0,9	14,0	0,0	0,0	0,0	0,0	0,0
227124	МОУ ООШ п. Чапаевский Пугачевского района	0,9	14,0	0,0	0,0	0,0	0,0	0,0
238018	МКОУ В(С)ОШ № 6 Энгельского района	1,0	66,0	0,0	0,0	0,0	0,0	0,0
238028	МКОУ В(С)ОШ № 7 Энгельского района	1,0	66,0	0,0	0,0	0,0	0,0	0,0
227018	МБОУ ВОШ № 2 Пугачевского района	1,0	66,0	0,0	0,0	0,0	0,0	0,0
246012	МОУ НОШ № 78 г. Саратова	1,3	14,0	5,0	0,0	0,0	0,0	0,0
225114	МБОУ ООШ с. Вязьмино Петровского района	1,3	14,0	5,0	0,0	0,0	0,0	0,0
227028	МБОУ ВОШ № 3 Пугачевского района	1,4	66,0	0,0	2,0	0,0	0,0	0,0
235054	МОУ ООШ с. Марьино Турковского района	2,2	14,0	5,0	0,0	1,6	0,0	0,0
210073	МОУ СОШ п. Зерновой Дергачевского района	2,2	14,0	0,0	2,0	1,6	0,0	0,0
252136	ЧОУ Покровский гуманитарный лицей - детский сад	2,5	16,0	0,0	0,0	0,0	0,0	0,0
225094	МБОУ ООШ п. Тракторный Петровского района	2,6	14,0	23,0	0,0	0,0	0,0	0,0
210024	МОУ ООШ с. Камышево Дергачевского района	3,9	14,0	23,0	2,0	1,6	0,0	0,0
245812	МАОУ Прогимназия Олимпионик Кировского района г. Саратова	3,9	14,0	41,0	0,0	0,0	0,0	0,0
252812	ЧОУ Прогимназия Идеал г. Саратов	4,3	14,0	0,0	0,0	0,0	0,0	50,0
235084	МОУ ООШ с. Бороно - Михайловка Турковского района	4,3	14,0	35,0	0,0	1,6	0,0	0,0

Код общеобразовательной организации	Краткое наименование общеобразовательной организации	Сумма баллов КР от максимального значения, %	Р.6. Образовательные результаты обучающихся, %	Р.7. Массовость достижения базовых результатов, %	Р.8. Индивидуализация образовательного процесса, %	Р.9. Развитие таланта, %	Р.10. Развитие надпредметных компетенций, %	Р.11. Развитие ключевых компетенций, %
212203	МОУ СОШ с. Упоровка Екатериновского района	4,3	14,0	23,0	0,0	0,0	20,0	0,0
206014	МАОУ ООШ им. Привалова И.М. с. Алмазово Балашовского района	4,3	42,0	0,0	0,0	0,8	0,0	18,0
229034	МОУ ООШ с. Инясево Романовского района	4,8	14,0	47,0	2,0	0,0	0,0	0,0
206034	МОУ ООШ с. Дуплятка Балашовского района	4,8	14,0	0,0	2,0	0,0	0,0	50,0
225134	МОУ НОШ с. Сосновоборское Петровского района	5,2	14,0	0,0	0,0	1,6	0,0	50,0
209044	МОУ ООШ с. Студеновка Воскресенского района	5,2	42,0	17,0	2,0	0,8	5,0	0,0
237024	МОУ ООШ с. Горюши Хвалынского района	5,7	14,0	41,0	2,0	2,4	0,0	0,0
203074	МОУ ООШ с. Песчанка Аткарского района	6,1	14,0	70,0	0,0	0,0	0,0	0,0
202054	МБОУ ООШ с. Ивановка Аркадакского района	6,1	14,0	23,0	0,0	0,0	20,0	25,0
210074	МОУ ООШ с. Алтата Дергачевского района	6,1	14,0	58,0	0,0	1,6	0,0	0,0
211012	МОУ НОШ р.п. Духовницкое Духовницкого района	6,3	16,0	0,0	0,0	0,0	0,0	37,0
252015	ЧОУ Гимназия гуманитарных наук г. Саратова	6,5	28,0	5,0	0,0	0,8	5,0	50,0
246022	МОУ НОШ № 88 г. Саратова	6,5	14,0	29,0	0,0	0,0	0,0	50,0
220074	МОУ ООШ с. Семеновка Марковского района	6,5	100,0	0,0	2,0	0,0	0,0	0,0
203273	МОУ СОШ с. Умёт Аткарского района	7,1	46,0	23,0	0,0	5,7	0,0	0,0
221012	МОУ НОШ с. Малые Озерки Новобурасского района	7,4	14,0	17,0	0,0	3,3	0,0	50,0
225184	МОУ ООШ с. Березовка 1-я Петровского района	7,4	14,0	17,0	0,0	0,0	0,0	75,0
229043	МОУ Малощербединская СОШ Романовского района	7,5	40,0	29,0	1,0	0,0	10,0	20,0
230183	МОУ Урусовская СОШ Ртищевского района	7,6	16,0	0,0	0,0	0,0	0,0	50,0
216034	МБОУ ООШ с. Мордово Красноармейского района	7,8	14,0	41,0	0,0	0,8	0,0	50,0
216114	МБОУ ООШ с. Гусево Красноармейского района	7,8	14,0	5,0	2,0	4,9	20,0	25,0

Код общеобразовательной организации	Краткое наименование общеобразовательной организации	Сумма баллов КР от максимального значения, %	Р.6. Образовательные результаты обучающихся, %	Р.7. Масовость достижения базовых результатов, %	Р.8. Индивидуализация образовательного процесса, %	Р.9. Развитие таланта, %	Р.10. Развитие надпредметных компетенций, %	Р.11. Развитие ключевых компетенций, %
212043	МОУ СОШ с. Андреевка Екатериновского района	7,9	53,0	29,0	3,0	0,0	15,0	8,0
230044	МОУ Сланцовская ООШ Ртищевского района	8,3	14,0	0,0	2,0	0,0	60,0	25,0
245802	МАОУ Прогимназия Кристаллик г. Саратова	8,9	16,0	23,0	0,0	8,7	0,0	0,0
228024	МБОУ ООШ с. Новокаменка Ровенского района	9,1	14,0	41,0	0,0	3,3	0,0	50,0
225124	МБОУ ООШ села Синенькие Петровского района	9,1	42,0	29,0	0,0	1,6	0,0	50,0
208104	МОУ ООШ с. Николаевка Вольского района	9,6	42,0	11,0	2,0	0,8	20,0	50,0
216124	МБОУ ООШ с. Меловое Красноармейского района	9,6	85,0	5,0	0,0	0,0	5,0	50,0
221063	МОУ СОШ с. Гремячка Новобурасского района	9,6	14,0	35,0	2,0	0,8	20,0	50,0
216074	МБОУ ООШ с. Дубовка Красноармейского района	10,0	71,0	58,0	0,0	0,8	0,0	12,0
214064	МОУ ООШ п. Восточный Ивантеевского района	10,0	14,0	64,0	2,0	0,8	0,0	50,0
206024	МОУ ООШ п. Ветельный Балашовского района	10,4	71,0	23,0	0,0	0,0	20,0	37,0
229044	МОУ ООШ с. Осиновка Романовского района	10,4	14,0	5,0	2,0	3,3	20,0	75,0
204014	МБОУ ООШ с. Ключи Базарно - Карабулакского района	10,4	28,0	35,0	0,0	2,4	15,0	50,0
238223	МОУ СОШ с. Зелёный Дол Энгельсского района	10,6	53,0	52,0	3,0	4,1	15,0	0,0
215024	МБОУ ООШ с. Первомайское Калининского района	10,9	57,0	35,0	0,0	2,4	0,0	50,0
245123	МАОУ СОШ Аврора г. Саратова	11,0	13,0	23,0	1,0	0,0	60,0	37,0
247018	МКОУ В(С)ОШ № 9 г. Саратова	11,1	33,0	0,0	17,0	0,0	25,0	75,0
202063	МБОУ СОШ с. Кистендей Аркадакского района	11,3	92,0	17,0	2,0	0,0	25,0	25,0
205074	МАОУ ООШ с. Еланка Балаковского района	11,3	35,0	0,0	2,0	0,0	40,0	75,0
227114	МОУ Основная школа с. Успенка Пугачевского района	11,3	35,0	52,0	2,0	2,4	0,0	50,0
206203	МОУ СОШ с. Пады Балашовского района	11,3	28,0	0,0	2,0	0,0	45,0	75,0
230203	МОУ Юсуповская СОШ Ртищевского района	11,3	57,0	64,0	2,0	1,6	0,0	25,0

Код общеобразовательной организации	Краткое наименование общеобразовательной организации	Сумма баллов КР от максимального значения, %	Р.6. Образовательные результаты обучающихся, %	Р.7. Массовость достижения базовых результатов, %	Р.8. Индивидуализация образовательного процесса, %	Р.9. Развитие таланта, %	Р.10. Развитие надпредметных компетенций, %	Р.11. Развитие ключевых компетенций, %
225164	МБОУ ООШ с. Новозахаркино Петровского района	11,3	85,0	11,0	2,0	0,0	35,0	25,0
206044	МОУ ООШ с. Котоврас Балашовского района	11,7	71,0	0,0	2,0	0,0	20,0	75,0
202034	МБОУ ООШ с. Подгорное Аркадакского района	11,7	71,0	0,0	2,0	0,0	20,0	75,0
211024	МОУ ООШ с. Озерки Духовницкого района	11,7	14,0	5,0	2,0	2,4	60,0	50,0
237083	МОУ СОШ с. Елшанка Хвалынского района	11,7	64,0	23,0	0,0	3,3	10,0	50,0
215073	МБОУ СОШ с. Малая Екатериновка Калининского района	11,8	13,0	0,0	1,0	2,4	60,0	50,0
219143	МБОУ СОШ им. В.А. Миронова с. Урицкое Лысогорского района	12,2	42,0	5,0	2,0	0,0	60,0	50,0
206153	МОУ СОШ п. Красная Кудрявка Балашовского района	12,2	28,0	35,0	2,0	0,8	40,0	50,0
237073	МОУ СОШ с. Апалиха Хвалынского района	12,2	57,0	29,0	5,0	0,0	20,0	56,0
213093	МОУ СОШ с. Чапаевка Ершовского района	12,2	57,0	5,0	2,0	0,0	10,0	100,0
214034	МОУ ООШ с. Чернава Ивантеевского района	12,2	85,0	41,0	2,0	0,0	20,0	25,0
247133	МОУ СОШ № 39 г. Саратова	12,2	13,0	52,0	10,0	0,0	25,0	37,0
206018	МОУ ВСОШ № 2 г. Балашова	12,6	33,0	0,0	0,0	0,0	75,0	100,0
211083	МОУ СОШ с. Липовка Духовницкого района	12,6	40,0	5,0	1,0	3,3	20,0	66,0
205154	МАОУ ООШ с. Плеханы Балаковского района	12,6	50,0	0,0	2,0	0,0	25,0	100,0
227123	МОУ СОШ с. Клинцовка Пугачевского района	12,6	42,0	17,0	2,0	1,6	45,0	50,0
213223	МОУ СОШ п. Новосельский Ершовского района	12,6	35,0	17,0	5,0	2,4	50,0	37,0
223012	МОУ НОШ № 3 р.п. Озинки Озинского района	12,7	16,0	0,0	0,0	0,0	0,0	100,0
223022	МОУ НОШ р.п. Озинки Озинского района	12,7	16,0	0,0	0,0	0,0	0,0	100,0
205012	МАОУ НОШ с. Ивановка Балаковского района	12,7	16,0	0,0	0,0	0,0	0,0	100,0
238012	МБОУ Начальная школа Энгельского района	12,7	16,0	0,0	0,0	0,0	0,0	100,0

Код общеобразовательной организации	Краткое наименование общеобразовательной организации	Сумма баллов КР от максимального значения, %	Р.6. Образовательные результаты обучающихся, %	Р.7. Массовость достижения базовых результатов, %	Р.8. Индивидуализация образовательного процесса, %	Р.9. Развитие таланта, %	Р.10. Развитие надпредметных компетенций, %	Р.11. Развитие ключевых компетенций, %
252802	ЧОУ прогимназия Д.А.Р. г. Саратова	12,7	16,0	0,0	0,0	0,0	0,0	100,0
229033	МОУ Искровская СОШ Романовского района	13,0	93,0	11,0	1,0	0,0	20,0	50,0
220203	МОУ СОШ п. им. Тельмана Марковского района	13,0	71,0	17,0	0,0	0,0	25,0	75,0
235044	МОУ ООШ с. Шепелевка Турковского района	13,0	14,0	41,0	2,0	3,3	40,0	50,0
236094	МОУ ООШ п. Солнечный Федоровского района	13,0	35,0	29,0	2,0	1,6	25,0	75,0
206054	МОУ ООШ с. Новопокровское Балашовского района	13,0	21,0	5,0	2,0	0,8	60,0	75,0
225103	МБОУ СОШ с. Таволожка	13,0	71,0	5,0	2,0	1,6	0,0	100,0
213054	МОУ ООШ с. Черная Падина Ершовского района	13,5	14,0	0,0	2,0	0,0	60,0	100,0
232193	МОУ СОШ д. Юрловка Саратовского района	13,5	42,0	0,0	2,0	0,0	40,0	100,0
216024	МБОУ ООШ с. Гвардейское Красноармейского района	13,5	14,0	47,0	2,0	0,0	60,0	50,0

13. Рейтинги различных видов общеобразовательных организаций по блокам показателей кластерной модели «Качество процесса» и «Качество результата»

Таблица 21

13.1. Распределение средних общеобразовательных организаций (СОШ) по показателям блока «Качество процесса» (КП) в 2019/2020 учебном году

Место в рейтинге			Код ОО	Краткое наименование общеобразовательной организации	Сумма баллов КП от максимального значения, %
2019/2020 уч. год	2018/2019 уч. год	2017/2018 уч. год			
319	284	242	201013	МБОУ СОШ № 1 с. Александров-Гай	63,2
430	261	288	201023	МБОУ СОШ № 2 с. Александров-Гай	58,9
190	256	243	201033	МБОУ СОШ № 3 с. Александров-Гай	68,7
278	239	347	201043	МБОУ СОШ с. Камышки Александрово-Гайского района	64,9

Место в рейтинге			Код ОО	Краткое наименование общеобразовательной организации	Сумма баллов КП от максимального значения, %
2019/2020 уч. год	2018/2019 уч. год	2017/2018 уч. год			
218	260	348	201053	МБОУ СОШ с. Новоалександровка Александрово-Гайского района	67,4
394	444	481	201063	МБОУ СОШ с. Канавка Александрово-Гайского района	60,7
509	557	544	201073	МБОУ СОШ с. Варфоломеевка Алесандрово-Гайского района	54,7
547	558	552	201083	МБОУ СОШ с. Луков Кордон Алесандрово-Гайского района	51,1
536	523	493	201093	МБОУ СОШ п. Приузенский Александрово-Гайского района	52,5
24	44	10	202013	МБОУ СОШ № 1 г. Аркадака	79,0
235	372	223	202023	МБОУ СОШ № 2 г. Аркадака	66,7
147	134	133	202033	МБОУ СОШ № 3 г. Аркадака	70,7
75	229	241	202043	МБОУ СОШ с. Алексеевка Аркадакского района	75,7
454	430	466	202053	МБОУ СОШ с. Баклуши Аркадакского района	57,6
507	468	528	202063	МБОУ СОШ с. Кистендей Аркадакского района	54,7
284	380	492	202073	МБОУ СОШ с. Красное Знамя Аркадакского района	64,7
231	250	393	202083	МБОУ СОШ с. Малиновка Аркадакского района	66,8
309	244	311	202093	МБОУ СОШ с. Новосельское Аркадакского района	63,6
516	519	529	202103	МБОУ СОШ с. Ольшанка Аркадакского района	54,5
314	57	113	202113	МБОУ СОШ с. Росташи Аркадакского района	63,4
423	423	487	202133	МБОУ СОШ с. Семеновка Аркадакского района	59,2
185	211	204	203013	МОУ СОШ № 1 г. Аткарска	68,8
442	401	345	203033	МОУ СОШ № 3 г. Аткарска	58,2
117	122	77	203053	МОУ СОШ № 8 г. Аткарска	72,3
82	87	90	203063	МОУ СОШ № 9 г. Аткарска	75,4
384	355	346	203073	МОУ СОШ № 10 г. Аткарска	61,1
478	500	423	203103	МОУ СОШ с. Большая Екатериновка Аткарского района	56,5
469	531	549	203133	МОУ СОШ с. Даниловка Аткарского района	56,9
279	267	287	203143	МОУ СОШ с. Елизаветино Аткарского района	64,9
444	521	365	203153	МОУ Школа с. Земляные Хутора Аткарского района	58,1
501	547	558	203163	МОУ СОШ с. Кочетовка Аткарского района	55,1
338	130	422	203173	МОУ СОШ п. Лопуховка Аткарского района	62,5

Место в рейтинге			Код ОО	Краткое наименование общеобразовательной организации	Сумма баллов КП от максимального значения, %
2019/2020 уч. год	2018/2019 уч. год	2017/2018 уч. год			
551	487	444	203183	МОУ СОШ с. Марфино Аткарского района	50,4
520	522	390	203193	МОУ СОШ д. Ершовка Аткарского района	54,3
148	332	257	203213	МОУ СОШ с. Озерное Аткарского района	70,7
525	537	539	203253	МОУ СОШ с. Прокудино Аткарского района	53,6
521	510	434	203273	МОУ СОШ с. Умет Аткарского района	54,3
503	502	448	203283	МОУ СОШ с. Иваново-Языковка Аткарского района	54,9
155	206	53	203293	МОУ СОШ п. Сазоново Аткарского района	70,3
92	403	193	204013	МБОУ СОШ № 1 р.п. Базарный Карабулак	74,1
232	359	391	204023	МБОУ СОШ № 2 р.п. Базарный Карабулак	66,8
412	539	413	204033	МБОУ СОШ р.п. Свободный Базарно-Карабулакского района	60,0
320	489	476	204043	МБОУ СОШ с. Хватовка Базарно-Карабулакского района	63,2
488	412	392	204053	МБОУ СОШ с. Алексеевка Базарно-Карабулакского района	56,0
513	555	515	204073	МБОУ СОШ с. Б.Чечуйка Базарно-Карабулакского района	54,5
466	463	530	204083	МБОУ СОШ с. Вязовка Базарно-Карабулакского района	57,1
461	70	480	204093	МБОУ СОШ с. Ивановка Базарно-Карабулакского района	57,2
197	439	474	204103	МБОУ СОШ с. Казанла Базарно-Карабулакского района	68,1
462	526	403	204113	МБОУ СОШ с. Липовка Базарно-Карабулакского района	57,2
526	485	527	204143	МБОУ СОШ с. Сухой Карабулак Базарно-Карабулакского района	53,4
79	192	112	204153	МБОУ СОШ с. Стригай Базарно-Карабулакского района	75,5
102	351	350	204163	МБОУ СОШ с. Старые Бурасы Базарно-Карабулакского района	73,2
331	288	309	204183	МБОУ СОШ с. Шняево Базарно-Карабулакского района	62,7
114	110	246	204193	МБОУ СОШ с. Яковлевка Базарно-Карабулакского района	72,5
19	23	65	205013	МАОУ СОШ № 2 г. Балаково	80,1
80	291	377	205023	МАОУ СОШ № 3 Балаковского района	75,5
97	29	13	205033	МАОУ СОШ № 4 г. Балаково	73,6
192	113	102	205043	МАОУ СОШ № 5 г. Балаково	68,5
16	42	45	205053	МАОУ СОШ № 7 г. Балаково	80,4

Место в рейтинге			Код ОО	Краткое наименование общеобразовательной организации	Сумма баллов КП от максимального значения, %
2019/2020 уч. год	2018/2019 уч. год	2017/2018 уч. год			
236	383	188	205063	МАОУ СОШ № 11 г. Балаково	66,7
212	496	349	205073	МАОУ СОШ № 12 г. Балаково	67,6
149	93	111	205083	МАОУ СОШ № 13 г. Балаково	70,7
126	140	134	205093	МАОУ СОШ № 16 г. Балаково	71,7
128	222	310	205103	МАОУ СОШ № 18 г. Балаково	71,6
122	190	154	205113	МАОУ СОШ № 19 г. Балаково	72,1
67	72	34	205123	МАОУ СОШ № 21 г. Балаково	76,1
53	1	66	205133	МАОУ СОШ № 22 г. Балаково	77,0
22	81	3	205143	МАОУ СОШ № 25 г. Балаково	79,3
30	89	20	205153	МАОУ СОШ № 26 г. Балаково	78,3
25	12	14	205163	МАОУ СОШ № 28 г. Балакова	79,0
323	276	364	205173	МАОУ СОШ п. Головановский Балаковского района	63,0
35	283	117	205183	МАОУ СОШ с. Кормежка Балаковского района	78,0
161	85	132	205193	МАОУ СОШ с. Маянга Балаковского района	70,1
330	465	384	205203	МАОУ СОШ с. Натальино Балаковского района	62,7
352	455	526	205213	МАОУ СОШ с. Наумовка Балаковского района	62,1
250	357	344	205223	МАОУ СОШ п. Николаевский Балаковского района	66,1
233	177	205	205233	МАОУ СОШ п. Новониколаевский Балаковского района	66,8
300	203	244	205243	МАОУ СОШ с. Новая Елюзань Балаковского района	63,9
436	454	366	205253	МАОУ СОШ с. Новополеводино Балаковского района	58,5
69	167	67	205263	МАОУ СОШ № 15 г. Балаково	75,9
48	14	9	206013	МОУ СОШ № 3 г. Балашова	77,4
285	201	174	206033	МОУ СОШ № 5 г. Балашова	64,7
413	337	44	206043	МАОУ СОШ № 6 г. Балашова	60,0
368	277	319	206053	МОУ СОШ № 7 г. Балашова	61,6
421	333	33	206063	МБОУ СОШ № 9 г. Балашова	59,6
17	16	55	206073	МОУ СОШ № 12 г. Балашова	80,4
146	182	186	206083	МАОУ СОШ № 15 г. Балашова	70,8
84	163	118	206093	МОУ СОШ № 16 г. Балашова	75,2
362	378	383	206103	МОУ СОШ № 17 г. Балашова	61,8
292	404	376	206113	МОУ СОШ с. Барки Балашовского района	64,5
150	335	308	206123	МАОУ СОШ с. Большой Мелик Балашовского района	70,5
530	546	494	206133	МОУ СОШ п. Восход Балашовского района	53,1

Место в рейтинге			Код ОО	Краткое наименование общеобразовательной организации	Сумма баллов КП от максимального значения, %
2019/2020 уч. год	2018/2019 уч. год	2017/2018 уч. год			
94	215	160	206143	МОУ СОШ с. Данилкино Балашовского района	73,7
481	456	418	206153	МОУ СОШ п. Красная Кудрявка Балашовского района	56,4
324	294	343	206163	МОУ СОШ с. Лесное Балашовского района	63,0
213	135	131	206173	МОУ СОШ с. Малая Семёновка Балашовского района	67,6
463	413	367	206193	МОУ СОШ п. Октябрьский Балашовского района	57,2
475	482	465	206203	МОУ СОШ с. Пады Балашовского района	56,6
186	124	122	206213	МОУ СОШ п. Первомайский Балашовского района	68,8
36	56	68	206223	МАОУ СОШ р.п. Пинеровка Балашовского района	77,9
182	168	187	206233	МОУ СОШ с. Репное Балашовского района	69,0
305	447	514	206243	МОУ СОШ с. Родничок Балашовского района	63,8
214	139	130	206253	МОУ СОШ п. Соцземледельский Балашовского района	67,6
187	175	116	206263	МОУ СОШ с. Старый Хопёр Балашовского района	68,8
416	438	435	206273	МОУ СОШ с. Сухая Елань Балашовского района	59,8
136	165	137	206283	МОУ СОШ с. Терновка Балашовского района	71,4
345	365	307	206293	МОУ СОШ с. Тростянка Балашовского района	62,3
346	312	286	206303	МОУ СОШ с. Хоперское Балашовского района	62,3
23	99	88	207013	МБОУ СОШ с. Балтай Балтайского района	79,2
552	524	556	207023	МБОУ СОШ с. Барнуковка Балтайского района	50,4
191	476	222	207033	МБОУ СОШ с. Большие Озёрки Балтайского района	68,7
395	433	519	207043	МОУ СОШ с. Донгуз Балтайского района	60,7
540	436	440	207053	МОУ СОШ с. Пилюгино Балтайского района	52,0
215	102	114	207063	МБОУ СОШ с. Садовка Балтайского района	67,6
310	265	455	207073	МБОУ СОШ с. Столыпино Балтайского района	63,6
203	251	245	207083	МОУ СОШ с. Царевщина Балтайского района	67,9
144	39	42	208013	МОУ СОШ № 2 р.п. Сенной г. Вольска	71,0
91	119	78	208023	МОУ СОШ №3 г. Вольска	74,3

Место в рейтинге			Код ОО	Краткое наименование общеобразовательной организации	Сумма баллов КП от максимального значения, %
2019/2020 уч. год	2018/2019 уч. год	2017/2018 уч. год			
8	8	4	208033	МОУ СОШ № 4 г. Вольска	82,1
5	4	5	208043	МОУ СОШ № 5 г. Вольска	83,0
137	77	15	208053	МОУ СОШ № 6 г. Вольска	71,4
42	34	79	208063	МОУ СОШ № 11 г. Вольска	77,5
13	35	41	208073	МОУ СОШ № 16 г. Вольска	81,5
76	37	32	208083	МОУ СОШ № 17 г. Вольска	75,7
531	474	464	208093	МОУ СОШ № 19 г. Вольска	53,1
129	157	129	208103	МОУ СОШ № 47 р. п. Сенной Вольского района	71,6
89	225	289	208113	МОУ СОШ с. Колояр Вольского района	74,6
103	132	138	208123	МОУ СОШ с. Нижняя Чернавка Вольского района	73,2
237	311	175	208133	МОУ СОШ с. Черкасское Вольского района	66,7
118	148	56	208143	МОУ СОШ с. Широкий Буерак Вольского района	72,3
167	152	123	208153	МОУ СОШ с. Терса Вольского района	69,7
176	172	290	208163	МОУ СОШ с. В. Чернавка Вольского района	69,4
451	363	115	208173	МОУ СОШ с. Куриловка Вольского района	57,8
311	218	306	209013	МОУ СОШ с. Воскресенское Воскресенского района	63,6
472	518	427	209023	МОУ СОШ с. Букатовка Воскресенского района	56,7
452	340	389	209033	МОУ СОШ с. Елшанка Воскресенского района	57,8
268	353	342	209043	МОУ СОШ с. Синодское Воскресенского района	65,2
510	362	258	209053	МОУ СОШ с. Ново-Алексеевка Воскресенского района	54,7
183	118	185	210013	МОУ СОШ № 1 р.п. Дергачи	69,0
93	20	43	210023	МОУ СОШ № 2 р.п. Дергачи	73,9
291	360	421	210033	МОУ СОШ п. Первомайский Дергачёвского района	64,6
312	421	447	210043	МОУ СОШ п. Мирный Дергачёвского района	63,6
31	38	221	210063	МОУ СОШ п. Орошаемый Дергачёвского района	78,3
476	503	510	210073	МОУ СОШ п. Зерновой Дергачёвского района	56,6
315	373	547	210103	МКОУ СОШ с. Сафаровка Дергачевского района	63,4
438	396	507	210153	МКОУ СОШ п. Красноозерный Дергачёвского района	58,3
504	479	485	210173	МОУ СОШ с. Демьяс Дергачёвского района	54,9

Место в рейтинге			Код ОО	Краткое наименование общеобразовательной организации	Сумма баллов КП от максимального значения, %
2019/2020 уч. год	2018/2019 уч. год	2017/2018 уч. год			
332	441	495	211013	МОУ СОШ с. Ново-Захаркино Духовницкого района	62,7
219	282	439	211023	МОУ СОШ с. Брыковка Духовницкого района	67,4
70	146	101	211033	МОУ СОШ с. Березовая Лука Духовницкого района	75,9
239	478	504	211043	МОУ СОШ с. Теликовка Духовницкого района	66,5
316	240	325	211053	МОУ СОШ с. Дмитриевка Духовницкого района	63,4
27	136	120	211063	МОУ СОШ с. Горайновка Духовницкого района	78,4
263	233	255	211083	МОУ СОШ с. Липовка Духовницкого района	65,4
49	21	64	211093	МОУ СОШ р.п. Духовническое	77,4
95	208	119	212013	МБОУ СОШ № 1 р.п. Екатериновка Екатериновского района	73,7
371	459	324	212023	МОУ СОШ № 2 р.п. Екатериновка	61,4
156	125	192	212033	МОУ СОШ с. Ольшанка Екатериновского района	70,3
402	504	511	212043	МОУ СОШ с. Андреевка Екатериновского района	60,3
424	367	405	212053	МОУ СОШ с. Бакуры Екатериновского района	59,2
479	427	467	212063	МОУ СОШ с. Бутурлинка Екатериновского района	56,5
358	181	312	212073	МОУ СОШ с. Воронцовка Екатериновского района	62,0
555	538	550	212083	МОУ СОШ с. Вязовка Екатериновского района	49,8
489	339	454	212093	МКОУ СОШ с. Галахово Екатериновского района	56,0
457	390	484	212103	МОУ СОШ с. Ивановка Екатериновского района	57,6
439	491	419	212113	МОУ СОШ п. Индустриальный Екатериновского района	58,3
458	506	473	212123	МОУ СОШ с. Колено Екатериновского района	57,4
459	494	545	212133	МОУ СОШ с. Комаровка Екатериновского района	57,4
157	143	189	212143	МОУ СОШ с. Кипцы Екатериновского района	70,3
446	418	412	212153	МОУ СОШ с. Крутояр Екатериновского района	58,0
522	501	436	212173	МОУ СОШ с. Новоселовка Екатериновского района	54,3
254	393	285	212183	МОУ СОШ п. Прудовой Екатериновского района	65,8
553	556	537	212193	МБОУ СОШ с. Сластиха Екатериновского района	50,4

Место в рейтинге			Код ОО	Краткое наименование общеобразовательной организации	Сумма баллов КП от максимального значения, %
2019/2020 уч. год	2018/2019 уч. год	2017/2018 уч. год			
468	470	482	212203	МОУ СОШ с. Упоровка Екатериновского района	57,0
560	471	536	212213	МОУ СОШ п. Юбилейный Екатериновского района	48,1
99	176	63	213013	МОУ СОШ № 1 г. Ершова	73,4
208	184	173	213023	МОУ СОШ № 2 г. Ершова	67,8
10	31	22	213033	МОУ СОШ № 3 г. Ершова	81,9
220	376	224	213043	МОУ СОШ № 4 г. Ершова	67,4
162	216	219	213053	МОУ СОШ № 5 г. Ершова	70,1
209	344	220	213063	МОУ СОШ с. Лобки Ершовского района	67,8
151	64	69	213073	МОУ СОШ с. Миусс Ершовского района	70,5
138	94	171	213083	МОУСОШ с. Орлов - Гай Ершовского района	71,4
299	278	437	213093	МОУ СОШ с. Чапаевка Ершовского района	64,0
193	103	99	213113	МОУ СОШ с. Моховое Ершовского района	68,5
296	258	291	213123	МОУ СОШ с. Новорепное Ершовского района	64,1
223	241	157	213133	МОУ СОШ п. Учебный Ершовского района	67,2
301	285	327	213143	МОУ СОШ с. Рефлектор Ершовского района	63,9
482	543	404	213153	МОУ СОШ с. Краснянка Ершовского района	56,4
47	61	62	213163	МОУ СОШ п. Целинный Ершовского района	77,5
189	185	240	213173	МОУ СОШ п. Кушумский Ершовского района	68,8
485	336	362	213183	МОУ СОШ п. Красный Боец Ершовского района	56,3
224	159	247	213203	МОУ СОШ с. Антоновка Ершовского района	67,2
226	231	351	213213	МОУ СОШ с. Перекопное Ершовского района	67,0
111	449	271	213223	МОУ СОШ п. Новосельский Ершовского района	72,9
211	323	259	213233	МОУ СОШ с. Дмитриевка Ершовского района	67,6
168	123	158	214013	МОУ СОШ с. Ивантеевка Ивантеевского района	69,7
240	271	159	214023	МОУ СОШ п. Знаменский Ивантеевского района	66,5
280	75	453	214033	МОУ СОШ с. Николаевка Ивантеевского района	64,9
447	268	420	214043	МОУ СОШ с. Бартеневка Ивантеевского района	58,0
269	299	305	214053	МОУ СОШ с. Ивановка	65,2

Место в рейтинге			Код ОО	Краткое наименование общеобразовательной организации	Сумма баллов КП от максимального значения, %
2019/2020 уч. год	2018/2019 уч. год	2017/2018 уч. год			
				Ивантеевского района	
107	79	100	214063	МОУ СОШ с. Яблонный Гай Ивантеевского района	73,0
28	26	23	215013	МБОУ СОШ № 1 г. Калининска	78,4
90	161	30	215023	МБОУ СОШ № 2 г. Калининска	74,6
492	495	388	215033	МБОУ СОШ с. Александровка 3-я Калининского района	55,8
532	511	523	215043	МБОУ СОШ с. Ахтуба Калининского района	53,1
347	338	326	215053	МБОУ СОШ с. Анастасино Калининского района	62,3
483	542	505	215063	МБОУ СОШ с. Большая Ольшанка Калининского района	56,4
417	520	486	215073	МБОУ СОШ с. Малая Екатериновка Калининского района	59,8
372	417	276	215083	МБОУ СОШ с. Казачка Калининского района	61,4
274	343	328	215093	МБОУ СОШ с. Колокольцовка Калининского района	65,0
406	395	532	215113	МБОУ СОШ с. Новые Выселки Калининского района	60,1
524	477	468	215123	МБОУ СОШ с. Новая Ивановка Калининского района	53,8
286	107	449	215133	МБОУ СОШ с. Озёрки Калининского района	64,7
339	59	472	215143	МБОУ СОШ с. Нижегороды Калининского района	62,5
234	263	329	215153	МБОУ СОШ с. Сергиевка Калининского района	66,8
449	469	518	215163	МБОУ СОШ с. Свердлово Калининского района	58,0
221	348	341	215173	МБОУ СОШ с. Симоновка Калининского района	67,4
415	446	452	215183	МБОУ СОШ с. Славновка Калининского района	59,8
496	536	543	215193	МБОУ СОШ п. Степное Калининского района	55,4
306	254	363	215203	МБОУ СОШ с. Таловка Калининского района	63,8
171	155	292	215213	МБОУ СОШ с. Широкий Уступ Калининского района	69,6
184	128	57	216013	МБОУ СОШ № 2 г. Красноармейска	69,0
264	63	92	216023	МБОУ СОШ № 3 г. Красноармейска	65,4
58	41	93	216073	МБОУ СОШ № 8 г. Красноармейска	76,8
177	-	-	216083	МБОУ СОШ №10 п. Каменский	69,4
260	74	206	216093	МБОУ СОШ № 11 с. Золотое	65,6

Место в рейтинге			Код ОО	Краткое наименование общеобразовательной организации	Сумма баллов КП от максимального значения, %
2019/2020 уч. год	2018/2019 уч. год	2017/2018 уч. год			
				Красноармейского района	
333	204	239	216103	МБОУ СОШ № 19 с. Луганское Красноармейского района	62,7
327	266	284	216123	МБОУ СОШ № 23 с. Первомайское Красноармейского района	62,9
21	5	21	216133	МБОУ СОШ № 52 ст. Карамыш Красноармейского района	79,7
275	117	94	217013	МОУ СОШ № 1 г. Красный Кут	65,0
252	238	207	217023	МОУ СОШ № 2 г. Красный Кут	65,9
194	221	225	217033	МОУ СОШ № 3 г. Красный Кут	68,5
369	286	331	217043	МОУ СОШ с. Логиновка Краснокутского района	61,6
537	548	524	217053	МОУСОШ с. Лепехинка Краснокутского района	52,5
198	248	375	217063	МОУ СОШ с. Первомайское Краснокутского района	68,1
170	234	238	217073	МОУ СОШ с. Журавлевка Краснокутского района	69,7
505	281	368	217083	МОУ СОШ с. Рекорд Краснокутского района	54,9
471	432	483	217093	МОУ СОШ с. Кирово Краснокутского района	56,8
533	540	496	217103	МОУ СОШ с. Интернациональное Краснокутского района	52,8
63	7	12	217113	МОУ СОШ с Лебедевка Краснокутского района	76,4
484	527	525	217123	МОУ СОШ с. Комсомольское Краснокутского района	56,4
334	416	387	217133	МОУ СОШ с. Дьяковка Краснокутского района	62,7
519	392	313	217143	МОУ СОШ с. Ямское Краснокутского района	54,4
554	499	538	217153	МОУ СОШ с. Карпенка Краснокутского района	50,4
455	408	411	218023	МОУ СОШ с. Сулак Краснопартизанского района	57,6
6	43	16	218033	МОУ СОШ п. Горный Краснопартизанского района	82,8
261	316	406	218043	МОУ СОШ с. Милорадовка Краснопартизанского района	65,6
378	319	352	218063	МОУ СОШ п. Римско Корсаковка Краснопартизанского района	61,2
85	302	121	218073	МОУ СОШ п. Петровский Краснопартизанского района	75,2
385	289	266	219013	МБОУ СОШ № 1 р.п. Лысье Горы	61,1
50	18	80	219023	МБОУ СОШ № 2 р.п. Лысье Горы	77,2
443	377	330	219033	МБОУ СОШ с. Б. Дмитриевка Лысогорского района	58,2

Место в рейтинге			Код ОО	Краткое наименование общеобразовательной организации	Сумма баллов КП от максимального значения, %
2019/2020 уч. год	2018/2019 уч. год	2017/2018 уч. год			
188	137	256	219043	МБОУ СОШ с. Большая Рельня Лысогорского района	68,8
523	450	451	219053	МБОУ СОШ с. Большие Копёны Лысогорского района	54,2
490	409	469	219063	МБОУ СОШ с. Бутырки Лысогорского района	56,0
450	530	470	219093	МБОУ СОШ с. Ключи Лысогорского района	58,0
556	375	548	219103	МБОУ СОШ с. Невежино Лысогорского района	49,8
251	293	559	219113	МБОУ СОШ с. Новая Красавка Лысогорского района	66,1
383	424	506	219123	МБОУ СОШ п. Октябрьский Лысогорского района	61,2
440	366	426	219133	МБОУ СОШ п. Раздольное Лысогорского района	58,3
500	497	450	219143	МБОУ СОШ с. Урицкое Лысогорского района	55,1
493	420	408	219153	МБОУ СОШ с. Шереметьевка Лысогорского района	55,8
386	387	386	219163	МБОУ СОШ с. Широкий Карамыш Лысогорского района	61,1
497	402	407	219173	МБОУ СОШ п. Яблочный Лысогорского района	55,4
335	399	156	220013	МОУ СОШ №1 г. Маркса	62,7
287	213	226	220023	МОУ СОШ № 3 г. Маркса	64,7
227	442	136	220033	МОУ СОШ № 4 г. Маркса	67,0
255	19	31	220043	МОУ СОШ № 6 г. Маркс	65,8
494	480	332	220053	МОУ СОШ с. Баскатовка Марковского района	55,6
391	342	293	220063	МОУ СОШ с. Звонаревка Марковского района	60,9
517	379	409	220073	МОУ СОШ с. Зоркино Марковского района	54,5
376	235	191	220083	МОУ СОШ с. Калининское Марковского района	61,4
514	428	438	220093	МОУ СОШ с. Каменка Марковского района	54,5
396	315	135	220103	МОУСОШ с. Кировское Марковского района	60,7
528	532	531	220113	МОУ СОШ п. Колос Марковского района	53,4
543	429	385	220123	МОУ СОШ с. Липовка Марковского района	51,8
448	173	555	220133	МОУ СОШ с. Орловское Марковского района	58,0
401	415	554	220143	МОУ СОШ п. Осиновский Марковского района	60,5
353	411	190	220153	МОУ СОШ с. Павловка Марковского района	62,1

Место в рейтинге			Код ОО	Краткое наименование общеобразовательной организации	Сумма баллов КП от максимального значения, %
2019/2020 уч. год	2018/2019 уч. год	2017/2018 уч. год			
108	68	76	220163	МОУ СОШ с. Подлесное Марковского районана.	73,0
527	224	410	220173	МОУ СОШ с. Полековское Марковского района	53,4
550	461	517	220183	МОУ СОШ с. Приволжское Марсовского района	50,6
561	544	542	220193	МОУ СОШ с. Раскатово Марковского района	47,8
534	505	471	220203	МОУ СОШ п.им. Тельмана Марковского районана	52,8
508	509	516	220213	МОУ СОШ с. Фурманово Марковского района	54,7
7	33	17	221013	МОУ СОШ № 1 р.п. Новые Бурасы	82,6
68	2	11	221023	МОУ Школа № 2 р.п. Новые Бурасы	76,1
379	374	333	221033	МОУ СОШ с. Аряш Новобурасского района	61,2
325	349	272	221043	МОУ СОШ п. Белоярский Новобурасского района	63,0
541	484	497	221053	МОУ СОШ п. Бурасы Новобурасского района	51,9
419	422	360	221063	МОУ СОШ с. Гремячка Новобурасского района	59,7
54	49	91	221073	МОУ СОШ п. Динамовский Новобурасского равйона	77,0
435	388	394	221083	МОУ СОШ с Елшанка Новобурасского района	58,5
377	440	361	221093	МОУ СОШ с. Ириновка Новобурасского района	61,4
399	507	297	221113	МОУ СОШ с. Леляевка Новобурасского района	60,6
515	405	499	221123	МОУ Школа с. Лох Новобурасского района	54,5
548	516	535	221133	МОУ СОШ с. Марьино -Лашмино Новобурасского района	50,9
428	327	249	221143	МОУ СОШ с. Тепловка Новобурасского района	59,1
340	467	500	221153	МОУ СОШ с. Чернышевка Новобурасского района	62,5
172	183	35	222013	МОУ СОШ № 1 г. Новоузенска	69,6
256	347	302	222023	МОУ СОШ п. Алгайский Новоузенского района	65,8
64	194	234	222033	МОУ СОШ № 4 г. Новоузенска	76,3
202	50	498	222043	МОУ СОШ № 6 с. Петропавловка Новоузенского района	68,0
397	303	462	222053	МОУ СОШ № 7 п. Дюрский Новоузенского района	60,7
199	382	414	222063	МОУ СОШ № 8 г. Новоузенска	68,1
425	528	478	222073	МОУ СОШ № 10 с. Пограничное Новоузенского района	59,2

Место в рейтинге			Код ОО	Краткое наименование общеобразовательной организации	Сумма баллов КП от максимального значения, %
2019/2020 уч. год	2018/2019 уч. год	2017/2018 уч. год			
535	550	373	222083	МОУ СОШ п. Радищево Новоузенского района	52,7
123	147	168	222093	МОУ СОШ п. Основной Новоузенского района	72,1
313	100	180	222103	МОУ СОШ с. Куриловка Новоузенского района	63,6
12	67	251	222113	МОУ СОШ с. Дмитриевка Новоузенского района	81,8
139	69	52	223013	МОУ СОШ р.п. Озинки Озинского района	71,4
230	236	233	223023	МОУ СОШ с. Старые Озинки Озинского района	66,9
65	300	228	223033	МОУ СОШ п. Сланцевый Рудник Озинского района	76,3
480	368	425	223043	МОУ СОШ п. Модин Озинского района	56,5
270	275	374	223053	МОУ СОШ п. Липовский Озинского района	65,2
60	189	181	223063	МОУ СОШ с. Пигари Озинского района	76,6
200	269	359	223083	МОУ СОШ п. Первоцелинный Озинского района	68,1
529	529	379	223093	МОУ СОШ п. Синегорский Озинского района	53,4
390	515	446	223103	МОУ СОШ с. Балаши Озинского района	61,0
558	559	557	223113	МОУ СОШ п. Белоглинный Озинского района	48,2
473	453	553	223123	МОУ СОШ п. Новозаволжский Озинского района	56,7
407	407	378	224013	МБОУ СОШ с. Грачев Куст Перелюбского района	60,1
562	553	551	224023	МБОУ СОШ с. Иваниха Перелюбского района	46,4
228	341	338	224033	МБОУ СОШ с. Калинин Перелюбского района	67,0
464	443	460	224043	МБОУ СОШ п. Молодежный Перелюбского района	57,2
460	352	316	224053	МБОУ СОШ с. Натальин Яр Перелюбского района	57,4
297	279	320	224063	МОУ СОШ с. Нижняя Покровка Перелюбского района.	64,1
408	452	443	224073	МБОУ СОШ п. Октябрьский Перелюбского района	60,1
265	71	96	224083	МБОУ СОШ п. Целинный Перелюбского района	65,4
241	196	29	224093	МБОУ СОШ с. Перелюб Перелюбского района	66,5
39	55	18	225013	МОУ СОШ № 1 г. Петровска	77,7
71	10	54	225023	МБОУ СОШ № 2 г. Петровска	75,9
163	127	82	225033	МОУ СОШ № 3 г. Петровска	70,1

Место в рейтинге			Код ОО	Краткое наименование общеобразовательной организации	Сумма баллов КП от максимального значения, %
2019/2020 уч. год	2018/2019 уч. год	2017/2018 уч. год			
83	66	83	225043	МБОУ СОШ № 8 г. Петровска	75,4
244	210	149	225063	МОУ СОШ с. Озерки Петровского района	66,3
429	301	235	225093	МБОУ СОШ с. Кожевино Петровского района	59,1
207	227	296	225103	МБОУ СОШ с. Таволожка Петровского района	67,8
354	270	166	226013	МОУ СОШ с. Питерка Питерского района	62,1
499	490	274	226023	МОУ СОШ с. Мироновка Питерского района	55,3
119	451	512	226033	МОУ СОШ с. Новотулка Питерского района	72,3
355	314	337	226043	МОУ СОШ п. Трудовик Питерского района	62,1
433	508	457	226053	МОУ СОШ с. Агафоновка Питерского района	58,7
370	297	399	226063	МОУ СОШ с. Запрудное Питерского района	61,6
246	129	380	226073	МОУ СОШ с. Малый Узень Питерского района	66,1
544	534	546	226083	МОУ СОШ с. Алексашкино Питерского района	51,8
456	310	401	226093	МОУ СОШ п. Нива Питерского района	57,6
487	328	402	226103	МОУ СОШ с. Козловка Питерского района	56,2
486	419	336	226113	МОУ СОШ п. Новореченский Питерского района	56,3
545	541	540	226123	МОУ СОШ п. Нариманово Питерского района	51,3
363	166	150	227013	МОУ СОШ № 1 г. Пугачева	61,8
169	228	214	227023	МОУ СОШ № 2 г. Пугачева	69,7
51	91	25	227033	МОУ СОШ № 3 г. Пугачева	77,2
328	369	275	227043	МОУ СОШ № 5 г. Пугачева	62,9
100	48	97	227053	МОУ СОШ № 13 г. Пугачева	73,4
210	120	167	227063	МОУ СОШ № 14 г. Пугачева	67,8
318	326	382	227073	МОУ СОШ с. Березово Пугачёвского района	63,3
420	437	459	227083	МОУ СОШ с. Давыдовка Пугачёвского района	59,7
426	247	501	227093	МОУ СОШ п. Заволжский Пугачёвского района	59,2
491	358	456	227103	МОУ СОШ с. Камелик Пугачёвского района	55,9
549	466	458	227113	МОУ СОШ с. Карловка Пугачёвского района	50,9
405	313	417	227123	МОУ СОШ с. Клинцовка Пугачёвского района	60,2

Место в рейтинге			Код ОО	Краткое наименование общеобразовательной организации	Сумма баллов КП от максимального значения, %
2019/2020 уч. год	2018/2019 уч. год	2017/2018 уч. год			
165	121	183	227133	МОУ СОШ с. Новая Порубежка Хвалынского района	69,9
387	498	489	227143	МОУ СОШ с. Преображенка Пугачёвского района	61,1
511	410	397	227153	МОУ СОШ с. Рахмановка Пугачёвского района	54,7
422	345	303	227163	МОУ СОШ с. Селезниха Пугачёвского района	59,6
364	320	314	227173	МОУ СОШ с. Старая Порубежка Пугачёвского района	61,8
61	32	36	228013	МБОУ СОШ р.п. Ровное Ровенского района	76,6
173	280	229	228023	МБОУ СОШ с. Кочетное Ровенского района	69,6
341	273	358	228033	МБОУ СОШ с. Привольное Ровенского района	62,5
288	169	230	228043	МБОУ СОШ с. Скатовка г. Энгельса	64,7
77	108	51	228053	МБОУ СОШ с. Тарлыковка Ровенского района	75,7
293	209	268	228063	МБОУ СОШ с. Приволжское Ровенского района	64,5
403	394	441	228073	МБОУ СОШ с. Кривояр Ровенского района	60,3
348	309	89	228083	МБОУ СОШ с. Первомайское Ровенского района	62,3
373	199	267	228093	МБОУ СОШ п. Владимирский Ровенского района	61,4
441	356	231	228103	МБОУ СОШ с. Луговское Ровенского района	58,3
356	232	182	229013	МОУ Романовская СОШ Романовского района	62,1
78	86	145	229023	МОУ Большекарайская СОШ Романовского района	75,7
409	513	521	229033	МОУ Искровская СОШ Романовского района	60,1
563	551	534	229043	МОУ Малощербединская СОШ Романовского района	44,2
418	364	433	229053	МОУ Мордовокарайская СОШ Романовского района	59,8
502	431	477	229063	МОУ Подгорненская СОШ Романовского района	55,1
388			229073	МОУ СОШ с. Усть-Щербедино Романовского района	61,1
124	17	24	230013	МОУ СОШ № 1 г. Ртищево	72,1
307	144	270	230023	МОУ СОШ № 2 г. Ртищево	63,8
96	187	315	230033	МОУ СОШ № 4 г. Ртищево	73,7
276	324	273	230043	МОУ СОШ № 5 г. Ртищево	65,0
3	15	8	230053	МОУ СОШ № 7 г. Ртищево	83,3
262	109	95	230063	МОУ СОШ № 9 г. Ртищево	65,6

Место в рейтинге			Код ОО	Краткое наименование общеобразовательной организации	Сумма баллов КП от максимального значения, %
2019/2020 уч. год	2018/2019 уч. год	2017/2018 уч. год			
308	398	357	230073	МОУ Александровская СОШ Ртищевского района	63,6
465	434	502	230083	МОУ Владыкинская СОШ Ртищевского района	57,2
392	322	295	230093	МОУ Ерышовская СОШ Ртищевского района	60,9
98	230	269	230103	МОУ Компрессорная СОШ Ртищевского района	73,5
380	329	400	230113	МОУ СОШ с. Красная Звезда Ртищевского района	61,2
381	426	110	230123	МОУ Макаровская СОШ Ртищевского района	61,2
512	389	461	230133	МОУ Ртищевская СОШ Ртищевского района	54,7
361	255	198	230143	МОУ Салтыковская СОШ Ртищевского района	61,9
542	545	533	230153	МОУ СОШ с. Северка Ртищевского района	51,9
302	202	283	230163	МОУ Темповская СОШ Ртищевского района	63,9
467	384	169	230173	МОУ Ульяновская СОШ Ртищевского района	57,1
566	-	-	230183	МОУ Урусовская СОШ Ртищевского района	34,0
431	385	520	230193	МОУ Шило-Голицынская СОШ Ртищевского района	58,9
445	361	369	230203	МОУ Юсуповская СОШ Ртищевского района	58,1
142			230213	МАОУ СОШ № 8 г. Ртищево Саратовской области	71,2
180	105	199	231013	МБОУ СОШ № 1 р.п. Самойловка Самойловского района	69,2
404	448	339	231023	МБОУ СОШ № 2 р.п. Самойловка Самойловского района	60,3
88	171	61	231033	МБОУ СОШ с. Святославка Самойловского района	74,8
158	307	294	231043	МБОУ СОШ с. Каменка Самойловского района	70,3
365	525	541	231053	МБОУ СОШ с. Красавка Самойловского района	61,8
247	414	415	231063	МБОУ СОШ п. Садовый Самойловского района	66,1
410	391	395	232013	МОУ СОШ с. Александровка Саратовского района	60,1
33	226	335	232023	МОУ СОШ с. Багаевка Саратовского района	78,1
81	45	19	232033	МОУ СОШ с. Березина Речка Саратовского района	75,5
411	397	250	232043	МОУ СОШ п. Дубки Саратовского района	60,1
357	512	491	232053	МОУ СОШ с. Клещевка Саратовского района	62,1

Место в рейтинге			Код ОО	Краткое наименование общеобразовательной организации	Сумма баллов КП от максимального значения, %
2019/2020 уч. год	2018/2019 уч. год	2017/2018 уч. год			
104	83	146	232063	МОУ СОШ р.п. Красный Октябрь Саратовского района	73,2
130	11	232	232073	МОУ СОШ п. Красный Текстильщик Саратовского района	71,6
342	331	323	232083	МОУ СОШ с. Михайловка Саратовского района	62,5
229	264	334	232093	МОУ СОШ с. Поповка Саратовского района	67,0
557	460	424	232103	МОУ СОШ п. Расково Саратовского района	48,4
317	346	322	232113	МОУ СОШ с. Рыбушка Саратовского района	63,4
298	223	416	232123	МОУ СОШ п. Сергиевский Саратовского района	64,1
474	462	396	232133	МОУ СОШ с. Синенькие Саратовского района	56,7
398	381	304	232143	МОУ СОШ р.п. Соколовый Саратовского района	60,7
349	306	321	232153	МОУ СОШ с. Сосновка Саратовского района	62,3
140	193	197	232163	МОУ СОШ ст. Тарханы Саратовского района	71,4
271	486	442	232173	МОУ СОШ п. Тепличный Саратовского района	65,2
538	473	490	232183	МОУ СОШ с. Усть-Курдюм саратовского района	52,2
477	435	488	232193	МОУ СОШ д. Юрловка Саратовского района	56,6
242	296	179	233013	МБОУ СОШ № 1 р.п. Степное Советского района	66,5
40	178	147	233023	МАОУ СОШ с. Золотая Степь Советский район	77,7
336	253	356	233033	МБОУ СОШ р.п. Советское Советского района	62,7
4	111	213	233043	МБОУ СОШ р.п. Пушкино Советского района	83,3
216	212	148	233063	МБОУ СОШ с. Мечётное Советского района	67,6
257	90	60	234023	МОУ СОШ с. Сторожевка Татищевского района	65,8
125	197	109	234033	МОУ СОШ с. Октябрьский Городок Татищевского района	71,9
321	217	254	234043	МОУ СОШ с. Вязовка Татищевского района	63,2
359	334	260	234053	МОУ СОШ с. Ягодная Поляна Татищевского района	62,0
374	445	381	234063	МОУ СОШ с. Б. Ивановка Татищевского района	61,4
470	517	429	234073	МОУ СОШ с. Сокур Татищевского района	56,9
564	535	371	234083	МОУ СОШ ст. Курдюм Татищевского района	44,0

Место в рейтинге			Код ОО	Краткое наименование общеобразовательной организации	Сумма баллов КП от максимального значения, %
2019/2020 уч. год	2018/2019 уч. год	2017/2018 уч. год			
141	214	210	234093	МОУ СОШ с. Широкое Татищевского района	71,4
43	115	124	234103	МОУ СОШ с. Мизино-Лапшиновка Татищевского района	77,5
337	290	428	234113	МОУ СОШ п. Садовый Татищевского района	62,7
389	483	475	234123	МОУ СОШ с. Идолга Татищевского района	61,1
495	492	318	235023	МОУ СОШ с. Каменка Турковского района	55,6
350	406	340	235033	МОУ СОШ с. Перевесинка Турковского района	62,3
266	207	176	235043	МОУ СОШ с. Перевесино-Михайловка Турковского района	65,4
360	318	300	235053	МОУ СОШ с. Рязанка Турковского района	62,0
289	274	201	235063	МОУ СОШ р.п. Турки Турковского района	64,7
351	237	217	236013	МОУ СОШ № 1 р.п. Мокроус Федоровского района	62,3
272	350	209	236023	МОУ СОШ № 2 р.п. Мокроус Федоровского района	65,2
506	354	513	236033	МОУ СОШ с. Еруслан Федоровского района	54,9
222	195	261	236043	МОУ СОШ с. Долина Фёдоровского района	67,4
245	257	142	236073	МОУ СОШ с. Первомайское Федоровского района	66,3
366	317	253	236083	МОУ СОШ с. Калуга Фёдоровского района	61,8
72	65	170	236093	МОУ СОШ с. Федоровка Фёдоровского района	75,9
329	400	431	236113	МОУ СОШ с. Мунино Фёдоровского района	62,9
86	153	72	237013	МОУ СОШ № 1 г. Хвалынска	75,2
152	112	237	237023	МОУ СОШ № 2 г. Хвалынска	70,5
115	101	195	237033	МОУ СОШ № 3 г. Хвалынска	72,5
41	58	200	237043	МОУ СОШ п. Возрождение	77,7
283	464	353	237053	МОУ СОШ с. Сосновая Маза Хвалынского района	64,8
400	475	279	237073	МОУ СОШ с. Апалиха Хвалынского района	60,6
267	287	143	237083	МОУ СОШ с. Елшанка Хвалынского района	65,3
112	54	6	238013	МБОУ СОШ № 1 г. Энгельса	72,6
498	98	218	238023	МБОУ СОШ № 4 г. Энгельса	55,4
243	493	299	238033	МОУ СОШ № 5 г. Энгельса	66,5
20	27	7	238043	МБОУ СОШ № 9 г. Энгельса	80,1
204	219	162	238053	МОУ СОШ № 12 г. Энгельса	67,9

Место в рейтинге			Код ОО	Краткое наименование общеобразовательной организации	Сумма баллов КП от максимального значения, %
2019/2020 уч. год	2018/2019 уч. год	2017/2018 уч. год			
52	40	37	238063	МОУ СОШ № 16 г. Энгельса	77,2
238	80	70	238073	МБОУ СОШ № 18 г. Энгельса	66,7
73	78	196	238083	МОУ СОШ № 19 г. Энгельса	75,9
120	114	280	238093	МОУ СОШ № 20 г. Энгельса	72,3
322	62	108	238103	МОУ СОШ № 21 г. Энгельса	63,2
518	552	-	238113	МАОУ СОШ № 7 г. Энгельса	54,5
15	36	58	238123	МОУ СОШ № 24 г. Энгельса	80,8
565	24	49	238133	МОУ СОШ № 31 г. Энгельса	42,2
2	3		238143	МОУ Школа нового века г. Энгельса	84,1
303	162	48	238153	МБОУ СОШ № 33 г. Энгельса	63,9
437	458	432	238163	МОУ СОШ № 42 г. Энгельса	58,5
174	272	194	238173	МОУ СОШ п. Бурный Энгельского района	69,6
393	386	202	238183	МОУ СОШ с. Березовка Энгельского района	60,9
539	533	508	238193	МБОУ СОШ с. Воскресенка Энгельского района	52,2
131	160	85	238203	МБОУ СОШ с. Генеральское Энгельского района	71,6
153	220	161	238213	МОУ СОШ с. Заветное Энгельского района	70,5
432	252	263	238223	МОУ СОШ с. Зеленый Дол Энгельского района	58,9
74	96	59	238233	МБОУ СОШ с. Красный Яр Энгельского района	75,9
559	488	503	238243	МБОУ СОШ с. Кирово Энгельского района	48,2
326	298	317	238253	МОУ СОШ п. Коминтерн Энгельского района	63,0
145	174	153	238263	МОУ СОШ п. Придорожный Энгельского района	71,0
44	84	107	238273	МБОУ СОШ с. Липовка Энгельского района	77,5
382	472	354	238283	МОУ СОШ п. Новопушкинское Энгельского района	61,2
11	53	86	238293	МОУ СОШ п. им. К. Маркса Энгельского района	81,9
109	156	125	238303	МОУ СОШ п. Пробуждение Энгельского района	73,0
105	179	398	238313	МОУ СОШ с. Терновка Энгельского района	73,2
18	514	370	238323	МОУ СОШ с. Узморье Энгельского района	80,4
434	549	463	238333	МОУ СОШ с. Широкополье Энгельского района	58,7
66	95	28	238343	МОУ СОШ с. Шумейка Энгельского района	76,3

Место в рейтинге			Код ОО	Краткое наименование общеобразовательной организации	Сумма баллов КП от максимального значения, %
2019/2020 уч. год	2018/2019 уч. год	2017/2018 уч. год			
59	97	50	238353	МОУ СОШ Патриот с кадетскими классами г. Энгельса	76,8
62	92	-	238363	МОУ СОШ № 3 г. Энгельса	76,6
304	-	-	238373	МАОУ СОШ № 29 г. Энгельса	63,8
113	138	141	239013	МОУ СОШ № 12 МО г. Шиханы	72,6
205	46	177	240013	МОУ СОШ № 2 ЗАТО Светлый	67,9
258	305	208	240023	МОУ СОШ № 3 ЗАТО Светлый	65,8
367	325	277	242013	МОУ СОШ № 6 г. Саратова	61,8
29	142	71	242023	МОУ СОШ № 7 г. Саратова	78,4
106	116	140	242043	МОУ СОШ № 45 г. Саратова	73,2
132	30	84	242053	МОУ СОШ № 82 г. Саратова	71,6
55	6	38	242063	МОУ СОШ № 97 г. Саратова	77,0
32	22	39	243013	МОУ СОШ № 8 г. Саратова	78,3
133	73	126	243023	МОУ СОШ № 9 г. Саратова	71,6
277	295	203	243033	МОУ СОШ № 10 г. Саратова	65,0
166	151	262	243043	МОУ СОШ № 11 г. Саратова	69,9
281	149	103	243053	МОУ СОШ № 66 г. Саратова	64,9
217	158	104	244013	МОУ СОШ № 1 г. Саратова	67,6
195	82	216	244033	МОУ СОШ № 77 г. Саратова	68,5
45	52	74	245033	МАОУ СОШ № 21 г. Саратова	77,5
134	200	98	245043	МОУ СОШ № 24 г. Саратова	71,6
1	28	40	245053	МАОУ СОШ № 51 г. Саратова	84,8
9	126	27	245063	МОУ СОШ № 54 г. Саратова	82,1
14	25	26	245073	МОУ СОШ № 67 г. Саратова	81,5
253	186	264	245083	МОУ СОШ № 70 г. Саратова	65,9
175	164	248	245093	МОУ СОШ № 71 г. Саратова	69,6
248	180	164	245103	МОУ СОШ № 73 г. Саратова	66,1
26	88	1	245113	МОУ СОШ № 93 г. Саратова	79,0
294	-	-	245123	МАОУ СОШ Аврора г. Саратова	64,5
225	76	2	246013	МОУ СОШ № 41 г. Саратова	67,2
178	205	105	246023	МОУ СОШ № 44 г. Саратова	69,4
56	104	139	246033	МОУ СОШ № 46 г. Саратова	77,0
116	154	236	246043	МОУ СОШ № 48 г. Саратова	72,5
159	106	75	246053	МОУ СОШ № 49 г. Саратова	70,3
290	321	165	246063	МОУ СОШ № 52 г. Саратова	64,7
37	51	47	246073	МОУ СОШ № 55 г. Саратова	77,9
57	242	265	246083	МОУ СОШ № 60 г. Саратова	77,0
206	133	281	246093	МОУ СОШ № 61 г. Саратова	67,9
38	47	81	246103	МОУ СОШ № 72 г. Саратова	77,9
427	371	211	246123	МОУ СОШ № 76 г. Саратова	59,2

Место в рейтинге			Код ОО	Краткое наименование общеобразовательной организации	Сумма баллов КП от максимального значения, %
2019/2020 уч. год	2018/2019 уч. год	2017/2018 уч. год			
375	191	215	246133	МОУ СОШ № 86 г. Саратова	61,4
34	13	127	246153	МОУ СОШ № 94 г. Саратова	78,1
295	304	301	246163	МОУ СОШ № 100 г. Саратова	64,3
196	308	151	246173	МОУ СОШ № 101 г. Саратова	68,3
181	262	184	246183	МОУ СОШ № 102 г. Саратова	69,2
273	243	278	246193	МОУ СОШ № 103 г. Саратова	65,2
127	170	106	246203	МУ СОШ № 105 г. Саратова	71,7
87	9	87	246213	МОУ СОШ № 57 г. Саратова	75,0
343	245	430	246223	МОУ СОШ № 64 г. Саратова	62,5
414	425	163	247013	МОУ СОШ № 5 г. Саратова	60,0
135	145	152	247023	МБОУ СОШ № 23 г. Саратова	71,6
143	141	144	247033	МОУ СОШ № 38 г. Саратова	71,2
154	292	128	247043	МОУ СОШ № 40 г. Саратова	70,5
179	198	282	247053	МОУ СОШ № 43 г. Саратова	69,4
201	188	252	247073	МОУ СОШ № 83 г. Саратова	68,1
121	60	73	247083	МОУ СОШ № 84 г. Саратова	72,3
282	249	227	247093	МОУ СОШ № 106 г. Саратова	64,9
46	481	355	247103	МОУ СОШ № 22 г. Саратова	77,5
249	-	-	247113	МБОУ СОШ № 16 г. Саратова	66,1
344	330	-	247123	МБОУ СОШ № 90 г. Саратова	62,5
453	457	-	247133	МОУ СОШ № 39 г. Саратова	57,8
160	131	212	248013	МОУ СОШ МО п. Михайловский	70,3
259	150	-	249033	ГБОУ СО СОШ п. Алексеевка Хвалынского района	65,8
101	246	-	249051	ГБОУ СО СОШ с. Белогорное Вольского района	73,4
546	554	-	252013	ЧОУ СОШ ЭЭКО г. Саратова	51,3
110	-	-	253013	ФГКОУ СОШ №24	73,0
164	-	-	253023	ФГКОУ СОШ №152	70,1

Таблица 22

13.2. Распределение средних общеобразовательных организаций (СОШ) по показателям блока «Качество результата» (КР) в 2019/2020 учебном году

Место в рейтинге			Код ОО	Краткое наименование общеобразовательной организации	Сумма баллов КР от максимального значения, %
2019/2020 уч. год	2018/2019 уч. год	2017/2018 уч. год			
241	416	196	201013	МБОУ СОШ № 1 с. Александров-Гай	24,4
203	411	197	201023	МБОУ СОШ № 2 с. Александров-Гай	25,2

Место в рейтинге			Код ОО	Краткое наименование общеобразовательной организации	Сумма баллов КР от максимального значения, %
2019/2020 уч. год	2018/2019 уч. год	2017/2018 уч. год			
204	245	108	201033	МБОУ СОШ № 3 с. Александров-Гай	25,2
507	463	210	201043	МБОУ СОШ с. Камышки Александрово-Гайского района	16,5
135	21	80	201053	МБОУ СОШ с. Новоалександровка Александрово-Гайского района	26,8
260	541	142	201063	МБОУ СОШ с. Канавка Александрово-Гайского района	24,0
526	497	109	201073	МБОУ СОШ с. Варфоломеевка Александрово-Гайского района	15,4
478	489	549	201083	МБОУ СОШ с. Луков Кордон Александрово-Гайского района	18,1
443	20	110	201093	МБОУ СОШ п. Приузенский Александрово-Гайского района	19,3
117	33	115	202013	МБОУ СОШ № 1 г. Аркадака	27,2
30	25	81	202023	МБОУ СОШ № 2 г. Аркадака	31,1
72	511	268	202033	МБОУ СОШ № 3 г. Аркадака	28,7
293	220	166	202043	МБОУ СОШ с. Алексеевка Аркадакского района	23,2
205	161	267	202053	МБОУ СОШ с. Баклуши Аркадакского района	25,2
555	174	422	202063	МБОУ СОШ с. Кистендей Аркадакского района	11,3
118	442	325	202073	МБОУ СОШ с. Красное Знамя Аркадакского района	27,2
508	521	492	202083	МБОУ СОШ с. Малиновка Аркадакского района	16,5
414	71	195	202093	МБОУ СОШ с. Новосельское Аркадакского района	20,1
308	493	533	202103	МБОУ СОШ с. Ольшанка Аркадакского района	22,8
162	272	63	202113	МБОУ СОШ с. Росташи Аркадакского района	26,0
62	206	421	202133	МБОУ СОШ с. Семеновка Аркадакского района	29,1
26	79	211	203013	МОУ СОШ № 1 г. Аткарска	31,5
294	333	477	203033	МОУ СОШ № 3 г. Аткарска	23,2
53	235	34	203053	МОУ СОШ № 8 г. Аткарска	29,5
46	66	135	203063	МОУ СОШ № 9 г. Аткарска	29,9
119	145	404	203073	МОУ СОШ № 10 г. Аткарска	27,2
341	357	304	203103	МОУ СОШ с. Большая Екатериновка Аткарского района	22,0
444	503	464	203133	МОУ СОШ с. Даниловка Аткарского района	19,3
278	422	351	203143	МОУ СОШ с. Елизаветино Аткарского района	23,6
290	533	513	203153	МОУ Школа с. Земляные Хутора Аткарского района	23,5

Место в рейтинге			Код ОО	Краткое наименование общеобразовательной организации	Сумма баллов КР от максимального значения, %
2019/2020 уч. год	2018/2019 уч. год	2017/2018 уч. год			
120	56	540	203163	МОУ СОШ с. Кочетовка Аткарского района	27,2
392	428	523	203173	МОУ СОШ п. Лопуховка Аткарского района	20,9
522	317	286	203183	МОУ СОШ с. Марфино Аткарского района	15,7
479	448	290	203193	МОУ СОШ д. Ершовка Аткарского района	18,1
153	479	174	203213	МОУ СОШ с. Озерное Аткарского района	26,4
43	5	370	203253	МОУ СОШ с. Прокудино Аткарского района	30,3
564	555	456	203273	МОУ СОШ с. Умет Аткарского района	7,1
178	246	441	203283	МОУ СОШ с. Иваново-Языковка Аткарского района	25,6
242	131	423	203293	МОУ СОШ п. Сазоново Аткарского района	24,4
31	77	1	204013	МБОУ СОШ № 1 р.п. Базарный Карабулак	31,1
179	113	57	204023	МБОУ СОШ № 2 р.п. Базарный Карабулак	25,6
243	473	263	204033	МБОУ СОШ р.п. Свободный Базарно-Карабулакского района	24,4
261	224	176	204043	МБОУ СОШ с. Хватовка Базарно-Карабулакского района	24,0
371	188	327	204053	МБОУ СОШ с. Алексеевка Базарно-Карабулакского района	21,3
424	346	493	204073	МБОУ СОШ с. Б.Чечуйка Базарно-Карабулакского района	20,0
222	336	403	204083	МБОУ СОШ с. Вязовка Базарно-Карабулакского района	24,8
97	128	465	204093	МБОУ СОШ с. Ивановка Базарно-Карабулакского района	28,0
445	263	389	204103	МБОУ СОШ с. Казанла Базарно-Карабулакского района	19,3
262	14	241	204113	МБОУ СОШ с. Липовка Базарно-Карабулакского района	24,0
136	519	440	204143	МБОУ СОШ с. Сухой Карабулак Базарно-Карабулакского района	26,8
73	23	82	204153	МБОУ СОШ с. Стригай Базарно-Карабулакского района	28,7
121	221	167	204163	МБОУ СОШ с. Старые Бурасы	27,2
295	95	198	204183	МБОУ СОШ с. Шняево Базарно - Карабулакского района	23,2
74	310	402	204193	МБОУ СОШ с. Яковлевка Базарно- Карабулакского района	28,7
4	199	349	205013	МАОУ СОШ № 2 г. Балаково	36,2
446	398	350	205023	МАОУ СОШ № 3 г. Балаково	19,3
206	132	425	205033	МАОУ СОШ № 4 г. Балаково	25,2

Место в рейтинге			Код ОО	Краткое наименование общеобразовательной организации	Сумма баллов КР от максимального значения, %
2019/2020 уч. год	2018/2019 уч. год	2017/2018 уч. год			
223	501	494	205043	МАОУ СОШ № 5 г. Балаково	24,8
356	78	111	205053	МАОУ СОШ № 7 г. Балаково	21,7
309	409	265	205063	МАОУ СОШ № 11 г. Балаково	22,8
82	365	28	205073	МАОУ СОШ № 12 г. Балаково	28,3
494	277	266	205083	МАОУ СОШ № 13 г. Балаково	17,3
75	353	29	205093	МАОУ СОШ № 16 г. Балаково	28,7
180	490	388	205103	МАОУ СОШ № 18 г. Балаково	25,6
447	544	512	205113	МАОУ СОШ № 19 г. Балаково	19,3
137	391	326	205123	МАОУ СОШ № 21 г. Балаково	26,8
54	106	136	205133	МАОУ СОШ № 22 Балаковского района	29,5
7	181	264	205143	МАОУ СОШ № 25 Балаковского района	34,6
207	209	303	205153	МАОУ СОШ № 26 Балаковского района	25,2
11	118	5	205163	МАОУ СОШ № 28 Балаковского района	33,9
488	390	424	205173	МАОУ СОШ п. Головановский Балаковского района	17,7
515	440	348	205183	МАОУ СОШ с. Кормежка Балаковского района	16,5
448	475	164	205193	МАОУ СОШ с. Маянга Балаковского района	19,3
354	538	374	205203	МАОУ СОШ с. Натальино Балаковского района	21,7
518	531	519	205213	МАОУ СОШ с. Наумовка Балаковского района	16,1
367	303	346	205223	МАОУ СОШ п. Николаевский Балаковского района	21,3
534	312	418	205233	МАОУ СОШ п. Новониколаевский Балаковского района	14,6
181	8	3	205243	МАОУ СОШ с. Новая Елюзань Балаковского района	25,6
372	144	243	205253	МАОУ СОШ с. Новополеводино Балаковского района	21,3
428	430	474	205263	МАОУ СОШ № 15 г. Балаково	19,7
224	39	333	206013	МОУ СОШ № 3 г. Балашова	24,8
138	486	261	206033	МОУ СОШ № 5 г. Балашова	26,8
208	103	145	206043	МАОУ СОШ № 6 г. Балашова Саратовской области	25,2
429	405	177	206053	МОУ СОШ № 7 г. Балашова	19,7
182	372	260	206063	МБОУ СОШ № 9 г. Балашова	25,6
296	384	291	206073	МОУ СОШ № 12 г. Балашова	23,2
139	60	244	206083	МАОУ СОШ № 15 г. Балашова	26,8
400	159	259	206093	МОУ СОШ № 16 г. Балашова	20,5
209	520	375	206103	МОУ СОШ № 17 г. Балашова	25,2

Место в рейтинге			Код ОО	Краткое наименование общеобразовательной организации	Сумма баллов КР от максимального значения, %
2019/2020 уч. год	2018/2019 уч. год	2017/2018 уч. год			
430	255	417	206113	МОУ СОШ с. Барки Балашовского района	19,7
431	387	331	206123	МАОУ СОШ с. Большой Мелик Балашовского района	19,7
401	104	332	206133	МОУ СОШ п. Восход Балашовского района	20,5
225	177	247	206143	МОУ СОШ с. Данилкино Балашовского района	24,8
549	297	491	206153	МОУ СОШ п. Красная Кудрявка Балашовского района	12,2
495	86	330	206163	МОУ СОШ с. Лесное Балашовского района	17,3
501	436	387	206173	МОУ СОШ с. Малая Семёновка Балашовского района	16,9
226	540	532	206193	МОУ СОШ п. Октябрьский Балашовского района	24,8
556	546	537	206203	МОУ СОШ с. Пады Балашовского района	11,3
535	43	506	206213	МОУ СОШ п. Первомайский Балашовского района	14,6
415	316	292	206223	МАОУ СОШ р.п. Пинеровка Балашовского района	20,1
480	366	405	206233	МОУ СОШ с. Репное Балашовского района	18,1
244	102	246	206243	МОУ СОШ с. Родничок Балашовского района	24,4
502	469	444	206253	МОУ СОШ п. Соцземледельский Балашовского района	16,9
462	349	466	206263	МОУ СОШ с. Старый Хопёр Балашовского района	18,9
496	72	293	206273	МОУ СОШ с. Сухая Елань Балашовского района	17,3
432	483	455	206283	МОУ СОШ с. Терновка Балашовского района	19,7
227	212	490	206293	МОУ СОШ с. Тростянка Балашовского района	24,8
210	326	406	206303	МОУ СОШ с. Хоперское Балашовского района	25,2
55	510	214	207013	МБОУ СОШ с. Балтай Балтайского района	29,5
326	354	416	207023	МБОУ СОШ с. Барнуковка Балтайского района	22,4
105	370	10	207033	МБОУ СОШ с. Большие Озёрки	27,6
263	204	245	207043	МОУ СОШ с. Донгуз Балтайского района	24,0
310	348	107	207053	МОУ СОШ с. Пилюгино Балтайского района	22,8
56	30	328	207063	МБОУ СОШ с. Садовка Балтайского района	29,5
264	290	443	207073	МБОУ СОШ с. Столыпино Балтайского района	24,0

Место в рейтинге			Код ОО	Краткое наименование общеобразовательной организации	Сумма баллов КР от максимального значения, %
2019/2020 уч. год	2018/2019 уч. год	2017/2018 уч. год			
211	125	242	207083	МОУ СОШ с. Царевщина Балтайского района	25,2
98	61	11	208013	МОУ СОШ № 2 р.п. Сенной Вольского района	28,0
15	6	35	208023	МОУ СОШ № 3 г. Вольска	32,7
140	230	201	208033	МОУ СОШ № 4 г. Вольска	26,8
27	12	46	208043	МОУ СОШ № 5 г. Вольска	31,5
20	323	200	208053	МОУ СОШ № 6 г. Вольска	32,3
35	18	64	208063	МОУ СОШ № 11 г. Вольска	30,7
36	120	79	208073	МОУ СОШ № 16 г. Вольска	30,7
245	137	302	208083	МОУ СОШ № 17 г. Вольска	24,4
373	492	528	208093	МОУ СОШ № 19 г. Вольска	21,3
63	69	47	208103	МОУ СОШ № 47 р. п. Сенной Вольского района	29,1
246	261	27	208113	МОУ СОШ с. Колояр Вольского района	24,4
122	136	329	208123	МОУ СОШ с. Нижняя Чернавка Вольского района	27,2
183	16	56	208133	МОУ СОШ с. Черкасское Вольского района	25,6
141	22	143	208143	МОУ СОШ с. Широкий Буерак Вольского района	26,8
76	138	199	208153	МОУ СОШ с. Терса Вольского района	28,7
106	507	475	208163	МОУ СОШ с. В. Чернавка Вольского района	27,6
154	197	419	208173	МОУ СОШ с. Куриловка Вольского района	26,4
247	101	251	209013	МОУ СОШ с. Воскресенское Воскресенского района	24,4
523	301	548	209023	МОУ СОШ с. Букатовка Воскресенского района	15,7
297	97	90	209033	МОУ СОШ с. Елшанка Воскресенского района	23,2
228	266	347	209043	МОУ СОШ с. Синодское Воскресенского района	24,8
265	418	89	209053	МОУ СОШ с. Ново-Алексеевка Воскресенского района	24,0
32	105	262	210013	МОУ СОШ № 1 р.п. Дергачи	31,1
266	251	372	210023	МОУ СОШ № 2 р.п. Дергачи	24,0
325	528	373	210033	МОУ СОШ п. Первомайский Дергачёвского района	22,6
481	217	144	210043	МОУ СОШ п. Мирный Дергачёвского района	18,1
248	201	476	210063	МОУ СОШ п. Орошаемый Дергачёвского района	24,4
566	559	559	210073	МОУ СОШ п. Зерновой Дергачёвского района	2,2

Место в рейтинге			Код ОО	Краткое наименование общеобразовательной организации	Сумма баллов КР от максимального значения, %
2019/2020 уч. год	2018/2019 уч. год	2017/2018 уч. год			
482	81	484	210103	МКОУ СОШ с. Сафаровка Дергачёвского района	18,1
291	557	165	210153	МКОУ СОШ п. Красноозерный Дергачёвского района	23,5
142	369	371	210173	МОУ СОШ с. Демьяс Дергачёвского района	26,8
528	505	420	211013	МОУ СОШ с. Ново-Захаркино Духовницкого района	15,0
509	423	442	211023	МОУ СОШ с. Брыковка Духовницкого района	16,5
357	536	31	211033	МОУ СОШ с. Березовая Лука Духовницкого района	21,7
358	85	296	211043	МОУ СОШ с. Теликовка Духовницкого района	21,7
327	99	59	211053	МОУ СОШ с. Дмитриевка Духовницкого района	22,4
229	100	85	211063	МОУ СОШ с. Горяйновка Духовницкого района	24,8
547	63	526	211083	МОУ СОШ с. Липовка Духовницкого района	12,6
184	278	338	211093	МОУ СОШ р.п. Духовницкое	25,6
83	318	84	212013	МБОУ СОШ № 1 р.п. Екатериновка	28,3
311	388	489	212023	МОУ СОШ № 2 р.п. Екатериновка	22,8
402	450	382	212033	МОУ СОШ с. Альшанка Екатериновского района	20,5
561	427	551	212043	МОУ СОШ с. Андреевка Екатериновского района	7,9
393	191	339	212053	МОУ СОШ с. Бакуры Екатериновского района	20,9
539	522	383	212063	МОУ СОШ с. Бутурлинка Екатериновского района	13,8
449	374	20	212073	МОУ СОШ с. Воронцовка Екатериновского района	19,3
298	404	381	212083	МОУ СОШ с. Вязовка Екатериновского района	23,2
185	537	44	212093	МКОУ СОШ с. Галахово Екатериновского района	25,6
467	329	2	212103	МОУ СОШ с. Ивановка Екатериновского района	18,7
342	234	58	212113	МОУ СОШ п. Индустриальный Екатериновского района	22,0
524	392	514	212123	МОУ СОШ с. Колено Екатериновского района	15,7
503	325	554	212133	МОУ СОШ с. Комаровка Екатериновского района	16,9
155	226	297	212143	МОУ СОШ с. Кипцы Екатериновского района	26,4
249	2	86	212153	МОУ СОШ с. Крутояр Екатериновского района	24,4
394	141	32	212173	МОУ СОШ с. Новоселовка	20,9

Место в рейтинге			Код ОО	Краткое наименование общеобразовательной организации	Сумма баллов КР от максимального значения, %
2019/2020 уч. год	2018/2019 уч. год	2017/2018 уч. год			
				Екатериновского района	
279	37	61	212183	МОУ СОШ п. Прудовой Екатериновского района	23,6
343	485	206	212193	МБОУ СОШ с. Сластуха Екатериновского района	22,0
565	553	555	212203	МОУ СОШ с. Упоровка Екатериновского района	4,3
468	307	384	212213	МОУ СОШ п. Юбилейный Екатериновского района	18,7
143	454	467	213013	МОУ СОШ № 1 г. Ершова	26,8
57	123	60	213023	МОУ СОШ № 2 г. Ершова	29,5
107	308	114	213033	МОУ СОШ № 3 г. Ершова	27,6
212	433	340	213043	МОУ СОШ № 4 г. Ершова	25,2
37	470	454	213053	МОУ СОШ № 5 г. Ершова	30,7
463	488	471	213063	МОУ СОШ с. Лобки Ершовского района	18,9
250	200	379	213073	МОУ СОШ с. Миусс Ершовского района	24,4
144	445	295	213083	МОУСОШ с. Орлов-Гай Ершовского района	26,8
550	279	298	213093	МОУ СОШ с. Чапаевка Ешовского района	12,2
99	283	473	213113	МОУ СОШ с. Моховое Ершовского района	28,0
100	112	83	213123	МОУ СОШ с. Новорепное Ершовского района	28,0
84	334	170	213133	МОУ СОШ п. Учебный Ершовского района	28,3
77	98	252	213143	МОУ СОШ с. Рефлектор Ершовского района	28,7
500	292	446	213153	МОУ СОШ с. Краснянка Ершовского района	17,0
240	41	19	213163	МОУ СОШ п. Целинный Ершовского района	24,8
412	248	385	213173	МОУ СОШ п. Кушумский Ершовского района	20,4
510	504	485	213183	МОУ СОШ п. Красный Боец Ершовского района	16,5
58	339	112	213203	МОУ СОШ с. Антоновка Ершовского района	29,5
403	543	408	213213	МОУ СОШ с. Перекопное Ершовского района	20,5
545	451	335	213223	МОУ СОШ п. Новосельский Ершовского района	12,6
516	526	544	213233	МОУ СОШ с. Дмитриевка Ершовского района	16,5
47	268	472	214013	МОУ СОШ с. Ивантеевка Ивантеевского района	29,9
186	397	62	214023	МОУ СОШ п. Знаменский Ивантеевского района	25,6

Место в рейтинге			Код ОО	Краткое наименование общеобразовательной организации	Сумма баллов КР от максимального значения, %
2019/2020 уч. год	2018/2019 уч. год	2017/2018 уч. год			
12	264	341	214033	МОУ СОШ с. Николаевка Ивантеевского района	33,5
433	89	415	214043	МОУ СОШ с. Бартеневка Ивантеевского района	19,7
213	28	380	214053	МОУ СОШ с. Ивановка Ивантеевского района	25,2
450	134	172	214063	МОУ СОШ с. Яблонный Гай Ивантеевского района	19,3
22	210	18	215013	МБОУ СОШ № 1 г. Калининска	31,9
123	117	43	215023	МБОУ СОШ № 2 г. Калининска	27,2
483	58	527	215033	МБОУ СОШ с. Александровка 3-я Калининского района	18,1
511	282	336	215043	МБОУ СОШ с. Ахтуба Калининского района	16,5
374	378	250	215053	МБОУ СОШ с. Анастасино Калининского района	21,3
521	495	553	215063	МБОУ СОШ с. Большая Ольшанка Калининского района	16,1
553	432	545	215073	МБОУ СОШ с. Малая Екатериновка Калининского района	11,8
124	530	287	215083	МБОУ СОШ с. Казачка Калининского района	27,2
230	34	253	215093	МБОУ СОШ с. Колокольцовка Калининского района	24,8
434	480	445	215113	МБОУ СОШ с. Новые Выселки Калининского района	19,7
416	281	205	215123	МБОУ СОШ с. Новая Ивановка Калининского района	20,1
451	273	516	215133	МБОУ СОШ с. Озёрки Калининского района	19,3
328	187	450	215143	МБОУ СОШ с. Нижегороды Калининского района	22,4
329	494	171	215153	МБОУ СОШ с. Сергиевка Калининского района	22,4
71	352	488	215163	МБОУ СОШ с. Свердлово Калининского района	29,1
108	214	113	215173	МБОУ СОШ с. Симоновка Калининского района	27,6
536	535	515	215183	МБОУ СОШ с. Славновка Калининского района	14,3
330	68	207	215193	МБОУ СОШ п. Степное Калининского района	22,4
404	291	386	215203	МБОУ СОШ с. Таловка Калининского района	20,5
529	351	407	215213	МБОУ СОШ с. Широкий Уступ Калининского района	15,0
163	139	87	216013	МБОУ СОШ № 2 г. Красноармейска	26,0
375	452	337	216023	МБОУ СОШ № 3 г. Красноармейска	21,3

Место в рейтинге			Код ОО	Краткое наименование общеобразовательной организации	Сумма баллов КР от максимального значения, %
2019/2020 уч. год	2018/2019 уч. год	2017/2018 уч. год			
331	55	203	216073	МБОУ СОШ № 8 г. Красноармейска	22,4
359			216083	МБОУ СОШ №10 п. Каменский Красноармейского района	21,7
472	322	345	216093	МБОУ СОШ № 11 с. Золотое Красноармейского района	18,5
145	50	141	216103	МБОУ СОШ № 19 с. Луганское Красноармейского района	26,8
435	151	168	216123	МБОУ СОШ № 23 с. Первомайское Красноармейского района	19,7
101	9	42	216133	МБОУ СОШ № 52 ст. Карамыш Красноармейский район	28,0
38	178	256	217013	МОУ СОШ № 1 г. Красный Кут	30,7
164	147	376	217023	МОУ СОШ № 2 г. Красный Кут	26,0
187	379	169	217033	МОУ СОШ № 3 г. Красный Кут	25,6
376	518	535	217043	МОУ СОШ с. Логиновка Краснокутского района	21,3
537	314	412	217053	МОУ СОШ с. Лепехинка Краснокутского района	14,3
417	124	248	217063	МОУ СОШ с. Первомайское Краснокутского района	20,1
389	516	413	217073	МОУ СОШ с. Журавлевка Краснокутского района	20,9
452	512	503	217083	МОУ СОШ с. Рекорд Краснокутского района	19,3
441	190	410	217093	МОУ СОШ с. Кирово Краснокутского района	19,6
425	457	137	217103	МОУ СОШ с. Интернациональное Краснокутского района	20,0
48	51	255	217113	МОУ СОШ с. Лебедевка Краснокутского района	29,9
459	509	469	217123	МОУ СОШ с. Комсомольское Краснокутского района	19,1
360	233	344	217133	МОУ СОШ с. Дьяковка Краснокутского района	21,7
442	257	448	217143	МОУ СОШ с. Ямское Краснокутского района	19,6
231	82	449	217153	МОУ СОШ с. Карпенка Краснокутского района	24,8
497	476	249	218023	МОУ СОШ с. Сулак Краснопартизанского района	17,3
418	107	411	218033	МОУ СОШ п. Горный Краснопартизанского района	20,1
332	382	173	218043	МОУ СОШ с. Милорадовка Краснопартизанского района	22,4
165	49	40	218063	МОУ СОШ п. Римско Корсаковка Краснопартизанского района	26,0
188	304	33	218073	МОУ СОШ п. Петровский Краснопартизанского района	25,6

Место в рейтинге			Код ОО	Краткое наименование общеобразовательной организации	Сумма баллов КР от максимального значения, %
2019/2020 уч. год	2018/2019 уч. год	2017/2018 уч. год			
125	83	270	219013	МБОУ СОШ № 1 р.п. Лысье Горы	27,2
109	213	45	219023	МБОУ СОШ № 2 р.п. Лысье Горы	27,6
436	122	30	219033	МБОУ СОШ с. Б. Дмитриевка Лысогорского района	19,7
232	148	504	219043	МБОУ СОШ с. Большая Рельня Лысогорского района	24,8
405	285	41	219053	МБОУ СОШ с. Большие Копёны Лысогорского района	20,5
78	395	254	219063	МБОУ СОШ с. Бутырки Лысогорского района	28,7
339	275	518	219093	МБОУ СОШ с. Ключи Лысогорского района	22,2
460	410	534	219103	МБОУ СОШ с. Невежкино Лысогорского района	19,1
390	429	468	219113	МБОУ СОШ с. Новая Красавка Лысогорского района	20,9
340	276	301	219123	МБОУ СОШ п. Октябрьский Лысогорского района	22,2
355	364	550	219133	МБОУ СОШ п. Раздольное Лысогорского района	21,7
551	294	552	219143	МБОУ СОШ с. Урицкое Лысогорского района	12,2
312	219	208	219153	МБОУ СОШ с. Шереметьевка Лысогорского района	22,8
377	385	300	219163	МБОУ СОШ с. Широкий Карамыш Лысогорского района	21,3
464	328	517	219173	МБОУ СОШ п. Яблочный Лысогорского района	18,9
85	363	414	220013	МОУ СОШ № 1 г. Маркса	28,3
214	332	343	220023	МОУ СОШ № 3 г. Маркса	25,2
33	1	26	220033	МОУ СОШ № 4 г. Маркса	31,1
102	231	9	220043	МОУ СОШ № 6 г. Маркс	28,0
378	342	505	220053	МОУ СОШ с. Баскатовка Марковского района	21,3
313	471	377	220063	МОУ СОШ с. Звонаревка Марковского района	22,8
453	459	138	220073	МОУ СОШ с. Зоркино Марковского района	19,3
469	465	486	220083	МОУ СОШ с. Калининское Марковского района	18,7
470	295	204	220093	МОУ СОШ с. Каменка Марковского района	18,7
299	539	487	220103	МОУ СОШ с. Кировское Марковского района	23,2
493	482	524	220113	МОУ СОШ п. Колос Марковского района	17,4
379	524	543	220123	МОУ СОШ с. Липовка Марковского района	21,3
527	361	453	220133	МОУ СОШ с. Орловское Марковского района	15,4

Место в рейтинге			Код ОО	Краткое наименование общеобразовательной организации	Сумма баллов КР от максимального значения, %
2019/2020 уч. год	2018/2019 уч. год	2017/2018 уч. год			
267	309	334	220143	МОУ СОШ п. Осиновский Марковского района	24,0
49	75	140	220153	МОУ СОШ с. Павловка Марковского района	29,9
454	402	378	220163	МОУ СОШ с. Подлесное Марковского района	19,3
419	327	342	220173	МОУ СОШ с. Полековское Марковского района	20,1
368	426	451	220183	МОУ СОШ с. Приволжское Марковского района	21,3
344	529	502	220193	МОУ СОШ с. Раскатово Марковского района	22,0
542	550	447	220203	МОУ СОШ п.им. Тельмана Марковского района	13,0
532	508	525	220213	МОУ СОШ с. Фурманово Марковского района	14,8
44	4	209	221013	МОУ СОШ № 1 р.п. Новые Бурасы	30,3
59	271	257	221023	МОУ Школа № 2 р.п. Новые Бурасы	29,5
268	62	17	221033	МОУ СОШ с. Аряш Новобурасского района	24,0
380	414	409	221043	МОУ СОШ п. Белоярский Новобурасского района	21,3
475	166	542	221053	МОУ СОШ п. Бурасы Новобурасского района	18,3
560	498	258	221063	МОУ СОШ с. Гремячка Новобурасского района	9,6
1	93	352	221073	МОУ СОШ п. Динамовски Новобурасского района	37,8
517	280	299	221083	МОУ СОШ с. Елшанка Новобурасский район	16,5
538	499	536	221093	МОУ СОШ с. Ириновка Новобурасского района	13,9
292	10	294	221113	МОУ СОШ с. Леляевка Новобурасского района	23,5
426	449	139	221123	МОУ Школа с. Лох Новобурасского района	20,0
471	362	452	221133	МОУ СОШ с. Марьино Лашмино Новобурасского района	18,7
86	375	95	221143	МОУ СОШ с. Тепловка Новобурасского района	28,3
199	396	74	221153	МОУ СОШ с. Чернышевка Новобурасского района	25,2
361	350	362	222013	МОУ СОШ № 1 г. Новоузенска	21,7
189	403	363	222023	МОУ СОШ п. Алгайский Новоузенского района	25,6
300	298	433	222033	МОУ СОШ № 4 г. Новоузенска	23,2
152	26	358	222043	МОУ СОШ № 6 с. Петропавловка Новоузенского района	26,5
79	399	368	222053	МОУ СОШ № 7 п. Дюрский	28,7

Место в рейтинге			Код ОО	Краткое наименование общеобразовательной организации	Сумма баллов КР от максимального значения, %
2019/2020 уч. год	2018/2019 уч. год	2017/2018 уч. год			
				Новоузенского района	
87	468	312	222063	МОУ СОШ № 8 г. Новоузенска	28,3
280	324	227	222073	МОУ СОШ № 10 с. Пограничное Новоузенского района	23,6
281	496	128	222083	МОУ СОШ п. Радищево Новоузенского района	23,6
126	383	313	222093	МОУ СОШ п. Основной Новоузенского района	27,2
269	170	129	222103	МОУ СОШ с. Куриловка Новоузенский район	24,0
200	207	219	222113	МОУ СОШ с. Дмитриевка Новоузенского района	25,2
282	330	226	223013	МОУ СОШ р.п. Озинки	23,6
476	202	221	223023	МОУ СОШ с. Старые Озинки Озинского района	18,3
103	515	222	223033	МОУ СОШ п. Сланцевый Рудник Озинского района	28,0
381	146	96	223043	МОУ СОШ п. Модин Озинского района	21,3
156	109	220	223053	МОУ СОШ п. Липовский Озинского района	26,4
301	127	225	223063	МОУ СОШ с. Пигари Озинского района	23,2
190	167	459	223083	МОУ СОШ п. Первоцелинный Озинского района	25,6
369	547	223	223093	МОУ СОШ п. Синегорский Озинского района	21,3
177	368	224	223103	МОУ СОШ с. Балаши Озинского района	25,7
88	305	361	223113	МОУ СОШ п. Белоглинный Озинского района	28,3
406	415	311	223123	МОУ СОШ п. Новозаволжский Озинского района	20,5
166	393	396	224013	МБОУ СОШ с. Грачев Куст Перелюбского района	26,0
89	554	538	224023	МБОУ СОШ с. Иваниха Перелюбского района	28,3
407	455	434	224033	МБОУ СОШ с. Калинин Перелюбского района	20,5
489	163	483	224043	МБОУ СОШ п. Молодежный Перелюбского района	17,7
473	552	507	224053	МБОУ СОШ с. Натальин Яр Перелюбского района	18,5
484	168	359	224063	МОУ СОШ с. Нижняя Покровка Перелюбского района	18,1
233	196	102	224073	МБОУ СОШ п. Октябрьский Перелюбского района	24,8
64	517	360	224083	МБОУ СОШ п. Целинный Перелюбского района	29,1
157	259	127	224093	МБОУ СОШ с. Перелюб Перелюбского района	26,4

Место в рейтинге			Код ОО	Краткое наименование общеобразовательной организации	Сумма баллов КР от максимального значения, %
2019/2020 уч. год	2018/2019 уч. год	2017/2018 уч. год			
2	54	73	225013	МОУ СОШ № 1 г. Петровска	37,8
167	270	240	225023	МБОУ СОШ № 2 г. Петровска	26,0
14	57	6	225033	МОУ СОШ № 3 г. Петровска	33,1
50	193	159	225043	МБОУ СОШ № 8 г. Петровска	29,9
234	306	546	225063	МОУ СОШ с. Озерки Петровского района	24,8
455	419	36	225093	МБОУ СОШ с. Кожевино Петровского района	19,3
543	96	282	225103	МБОУ СОШ с. Таволожка Петровского района	13,0
251	293	432	226013	МОУ СОШ с. Питерка Питерского района	24,4
283	114	539	226023	МОУ СОШ с. Мироновка Питерского района	23,6
104	358	541	226033	МОУ СОШ с. Новотулка Питерского района	28,0
314	155	397	226043	МОУ СОШ п. Трудовик Питерского района	22,8
259	447	280	226053	МОУ СОШ с. Агафоновка Питерского района	24,3
235	116	150	226063	МОУ СОШ с. Запрудное Питерского района	24,8
168	59	151	226073	МОУ СОШ с. Малый Узень Питерского района	26,0
530	425	558	226083	МОУ СОШ с. Алексашкино Питерского района	15,0
191	35	37	226093	МОУ СОШ п. Нива Питерского района	25,6
169	284	103	226103	МОУ СОШ с. Козловка Питерского района	26,0
284	472	281	226113	МОУ СОШ п. Новореченский Питерского района	23,6
391	252	152	226123	МОУ СОШ п. Нариманово Питерского района	20,9
90	143	25	227013	МОУ СОШ № 1 г. Пугачева	28,3
5	40	4	227023	МОУ СОШ № 2 г. Пугачева	35,4
16	17	38	227033	МОУ СОШ № 3 г. Пугачева	32,7
80	203	460	227043	МОУ СОШ № 5 г. Пугачева	28,7
91	356	230	227053	МОУ СОШ № 13 г. Пугачева	28,3
8	84	49	227063	МОУ СОШ № 14 г. Пугачева	34,6
277	321	229	227073	МОУ СОШ с. Березово Пугачёвского района	23,9
201	289	315	227083	МОУ СОШ с. Давыдовка Пугачёвского района	25,2
362	52	316	227093	МОУ СОШ п. Заволжский Пугачёвского района	21,7
370	435	317	227103	МОУ СОШ с. Камелик Пугачёвского района	21,3

Место в рейтинге			Код ОО	Краткое наименование общеобразовательной организации	Сумма баллов КР от максимального значения, %
2019/2020 уч. год	2018/2019 уч. год	2017/2018 уч. год			
382	367	218	227113	МОУ СОШ с. Карловка Пугачёвского района	21,3
546	192	482	227123	МОУ СОШ с. Клинцовка Пугачёвского района	12,6
315	24	22	227133	МОУ СОШ с. Новая Порубежка Пугачёвского района	22,8
363	176	228	227143	МОУ СОШ с. Преображенка Пугачёвского района	21,7
345	88	481	227153	МОУ СОШ с. Рахмановка Пугачёвского района	22,0
504	444	314	227163	МОУ СОШ с. Селезниха Пугачёвского района	16,9
252	267	461	227173	МОУ СОШ с. Ст. Порубежка Пугачёвского района	24,4
17	19	104	228013	МБОУ СОШ р.п. Ровное	32,7
316	299	279	228023	МБОУ СОШ с. Кочетное Ровенского района	22,8
110	46	120	228033	МБОУ СОШ с. Привольное Ровенского района	27,6
270	288	50	228043	МБОУ СОШ с. Скатовка Ровенского района	24,0
39	446	53	228053	МБОУ СОШ с. Тарлыковка Ровенского района	30,7
127	216	124	228063	МБОУ СОШ с. Приволжское Ровенского района	27,2
111	311	125	228073	МБОУ СОШ с. Кривояр Ровенского района	27,6
51	215	126	228083	МБОУ СОШ с. Первомайское Ровенского района	29,9
192	70	153	228093	МБОУ СОШ п. Владимирский Ровенского района	25,6
81	198	276	228103	МБОУ СОШ с. Луговское Ровенского района	28,7
346	474	234	229013	МОУ Романовская СОШ Романовского района	22,0
236	253	182	229023	МОУ Большекарайская СОШ Романовского района	24,8
544	412	511	229033	МОУ Искровская СОШ Романовского района	13,0
563	121	16	229043	МОУ Малощербединская СОШ Романовского района	7,5
253	242	436	229053	МОУ Мордовокарайская СОШ Романовского района	24,4
485	286	310	229063	МОУ Подгорненская СОШ Романовского района	18,1
215	-	-	229073	МОУ СОШ с. Усть-Щербедино Романовского района	25,2
13	315	429	230013	МОУ СОШ № 1 г. Ртищево	33,5
23	119	181	230023	МОУ СОШ № 2 г. Ртищево	31,9
170	11	100	230033	МОУ СОШ № 4 г. Ртищево	26,0

Место в рейтинге			Код ОО	Краткое наименование общеобразовательной организации	Сумма баллов КР от максимального значения, %
2019/2020 уч. год	2018/2019 уч. год	2017/2018 уч. год			
112	185	275	230043	МОУ СОШ № 5 г. Ртищево	27,6
193	91	101	230053	МОУ СОШ № 7 г. Ртищево	25,6
28	32	51	230063	МОУ СОШ № 9 г. Ртищево	31,5
427	443	183	230073	МОУ Александровская СОШ Ртищевского района	20,0
420	229	154	230083	МОУ Владыкинская СОШ Ртищевского района	20,1
437	184	435	230093	МОУ Ерышовская СОШ Ртищевского района	19,7
461	110	284	230103	МОУ Компрессорная СОШ Ртищевского района	19,1
486	466	430	230113	МОУ СОШ с. Красная Звезда Ртищевского района	18,1
364	453	232	230123	МОУ Макаровская СОШ Ртищевского района	21,7
347	502	431	230133	МОУ Ртищевская СОШ Ртищевского района	22,0
477	478	495	230143	МОУ Салтыковская СОШ Ртищевского района	18,3
533	461	547	230153	МОУ СОШ с. Северка Ртищевского района	14,8
216	371	277	230163	МОУ Темповская СОШ Ртищевского района	25,2
465	413	233	230173	МОУ Ульяновская СОШ Ртищевского района	18,9
562	-	-	230183	МОУ Урусовская СОШ Ртищевского района	7,6
65	424	496	230193	МОУ Шило-Голицынская СОШ Ртищевского района	29,1
557	407	356	230203	МОУ Юсуповская СОШ Ртищевского района	11,3
217	-	-	230213	МАОУ СОШ № 8 г. Ртищево	25,2
395	300	158	231013	МБОУ СОШ № 1 р.п. Самойловка	20,9
383	258	318	231023	МБОУ СОШ № 2 р.п. Самойловка	21,3
302	373	278	231033	МБОУ СОШ с. Святославка Самойловского района	23,2
171	38	187	231043	МБОУ СОШ с. Каменка Самойловского района	26,0
512	389	283	231053	МБОУ СОШ с. Красавка Самойловского района	16,5
194	29	179	231063	МБОУ СОШ п. Садовый Самойловского района	25,6
333	153	186	232013	МОУ СОШ с. Александровка Саратовского района	22,4
237	172	71	232023	МОУ СОШ с. Багаевка Саратовского района	24,8
271	130	121	232033	МОУ СОШ с. Березина Речка Саратовского района	24,0
272	249	122	232043	МОУ СОШ п. Дубки Саратовского района	24,0

Место в рейтинге			Код ОО	Краткое наименование общеобразовательной организации	Сумма баллов КР от максимального значения, %
2019/2020 уч. год	2018/2019 уч. год	2017/2018 уч. год			
505	548	462	232053	МОУ СОШ с. Клещевка Саратовского района	16,9
113	180	70	232063	МОУ СОШ р.п. Красный Октябрь Саратовского района	27,6
408	269	157	232073	МОУ СОШ п. Красный Текстильщик Саратовского района	20,5
218	274	69	232083	МОУ СОШ с. Михайловка Саратовского района	25,2
474	345	395	232093	МОУ СОШ с. Поповка Саратовского района	18,5
348	90	398	232103	МОУ СОШ п. Расково Саратовского района	22,0
334	439	364	232113	МОУ СОШ с. Рыбушка Саратовского района	22,4
384	236	156	232123	МОУ СОШ п. Сергиевский Саратовского района	21,3
254	464	97	232133	МОУ СОШ с. Синенькие Саратовского района	24,4
60	135	21	232143	МОУ СОШ р.п. Соколовый Саратовского района	29,5
317	341	155	232153	МОУ СОШ с. Сосновка Саратовского района	22,8
255	108	180	232163	МОУ СОШ ст. Тарханы Саратовского района	24,4
349	129	217	232173	МОУ СОШ п. Тепличный Саратовского района	22,0
456	162	184	232183	МОУ СОШ с. Усть-Курдюм Саратовского района	19,3
541	376	357	232193	МОУ СОШ д. Юрловка Саратовского района	13,5
40	240	72	233013	МБОУ СОШ № 1 р.п. Степное Советского района	30,7
146	421	68	233023	МАОУ СОШ с. Золотая Степь Советского района	26,8
114	53	185	233033	МБОУ СОШ р.п. Советское Советского района	27,6
128	244	231	233043	МБОУ СОШ р.п. Пушкино Советского района	27,2
490	434	52	233063	МБОУ СОШ с. Мечётное Советского района	17,7
158	44	123	234023	МОУ СОШ с. Сторожевка Татищевского района	26,4
318	431	501	234033	МОУ СОШ с. Октябрьский Городок Татищевского района	22,8
66	228	306	234043	МОУ СОШ с. Вязовка Татищевского района	29,1
67	265	98	234053	МОУ СОШ с. Ягодная Поляна Татищевского района	29,1
438	243	437	234063	МОУ СОШ с. Б. Ивановка Татищевского района	19,7
350	545	478	234073	МОУ СОШ с. Сокур Татищевского района	22,0

Место в рейтинге			Код ОО	Краткое наименование общеобразовательной организации	Сумма баллов КР от максимального значения, %
2019/2020 уч. год	2018/2019 уч. год	2017/2018 уч. год			
159	241	307	234083	МОУ СОШ ст. Курдюм Татищевского района	26,4
303	42	178	234093	МОУ СОШ с. Широкое Татищевского района	23,2
304	87	529	234103	МОУ СОШ с. Мизино-Лапшиновка Татищевского района	23,2
351	76	117	234113	МОУ СОШ п. Садовый Татищевского района	22,0
491	441	118	234123	МОУ СОШ с. Идолга Татищевского района	17,7
285	225	216	235023	МОУ СОШ с. Каменка Турковского района	23,6
10	551	498	235033	МОУ СОШ с. Перевесинка Турковского района	34,3
115	532	149	235043	МОУ СОШ с. Перевесино-Михайловка Турковского района	27,6
273	223	78	235053	МОУ СОШ с. Рязанка Турковского района	24,0
129	355	393	235063	МОУ СОШ р.п. Турки	27,2
172	133	355	236013	МОУ СОШ № 1 р.п. Мокроус Федоровского района	26,0
61	260	400	236023	МОУ СОШ № 2 р.п. Мокроус Федоровского района	29,5
130	254	427	236033	МОУ СОШ с. Еруслан Федоровского района	27,2
45	67	399	236043	МОУ СОШ с. Долина Фёдоровского района	30,3
195	73	116	236073	МОУ СОШ с. Первомайское Федоровского района	25,6
116	154	394	236083	МОУ СОШ с. Калуга Фёдоровского района	27,6
385	182	189	236093	МОУ СОШ с. Федоровка Фёдоровского района	21,3
352	331	530	236113	МОУ СОШ с. Мунино Фёдоровского района	22,0
131	343	305	237013	МОУ СОШ № 1 г. Хвалынска	27,2
319	406	458	237023	МОУ СОШ № 2 г. Хвалынска	22,8
396	165	119	237033	МОУ СОШ № 3 г. Хвалынска	20,9
219	47	7	237043	МОУ СОШ п. Возрождение Хвалынского района	25,2
413	481	401	237053	МОУ СОШ с. Сосновая Маза Хвалынского района	20,4
552	467	426	237073	МОУ СОШ с. Апалиха Хвалынского района	12,2
554	534	188	237083	МОУ СОШ с. Елшанка Хвалынского района	11,7
286	287	77	238013	МБОУ СОШ № 1 г. Энгельса	23,6
457	140	285	238023	МБОУ СОШ № 4 г. Энгельса	19,3
386	408	521	238033	МОУ СОШ № 5 г. Энгельса	21,3

Место в рейтинге			Код ОО	Краткое наименование общеобразовательной организации	Сумма баллов КР от максимального значения, %
2019/2020 уч. год	2018/2019 уч. год	2017/2018 уч. год			
9	227	106	238043	МБОУ СОШ № 9 г. Энгельса	34,6
256	256	23	238053	МОУ СОШ № 12 г. Энгельса	24,4
52	36	235	238063	МОУ СОШ № 16 г. Энгельса	29,9
147	239	48	238073	МБОУ СОШ № 18 г. Энгельса	26,8
238	347	190	238083	МОУ СОШ № 19 г. Энгельса	24,8
148	232	191	238093	МОУ СОШ № 20 г. Энгельса	26,8
29	401	365	238103	МОУ СОШ № 21 г. Энгельса	31,5
513	527	-	238113	МАОУ СОШ № 7 г. Энгельса	16,5
173	335	130	238123	МОУ СОШ № 24 г. Энгельса	26,0
335	142	147	238133	МОУ СОШ № 31 г. Энгельса	22,4
305	320	-	238143	МОУ Школа нового века г. Энгельса	23,2
92	48	12	238153	МБОУ СОШ № 33 г. Энгельса	28,3
397	417	508	238163	МОУ СОШ № 42 г. Энгельса	20,9
514	523	148	238173	МОУ СОШ п. Бурный Энгельского района	16,5
506	238	479	238183	МОУ СОШ с. Березовка Энгельского района	16,9
525	525	273	238193	МБОУ СОШ с. Воскресенка Энгельского района	15,7
498	115	274	238203	МБОУ СОШ с. Генеральское Энгельского района	17,3
421	460	392	238213	МОУ СОШ с. Заветное Энгельского района	20,1
559	360	320	238223	МОУ СОШ с. Зеленый Дол Энгельского района	10,6
320	338	321	238233	МБОУ СОШ с. Красный Яр Энгельского района	22,8
365	556	480	238243	МБОУ СОШ с. Кирово Энгельского района	21,7
519	208	308	238253	МОУ СОШ п. Коминтерн Энгельского района	16,1
257	296	366	238263	МОУ СОШ п. Придорожный Энгельского района	24,4
492	313	215	238273	МБОУ СОШ с. Липовка Энгельского района	17,7
132	381	192	238283	МОУ СОШ п. Новопушкинское Энгельского района	27,2
274	262	322	238293	МОУ СОШ п. им. К. Маркса Энгельского района	24,0
41	157	309	238303	МОУ СОШ п. Пробуждение Энгельского района	30,7
409	456	556	238313	МОУ СОШ с. Терновка Энгельского района	20,5
321	477	500	238323	МОУ СОШ с. Узморье Энгельского района	22,8
196	152	457	238333	МОУ СОШ с. Широкополье Энгельского района	25,6

Место в рейтинге			Код ОО	Краткое наименование общеобразовательной организации	Сумма баллов КР от максимального значения, %
2019/2020 уч. год	2018/2019 уч. год	2017/2018 уч. год			
275	420	463	238343	МОУ СОШ с. Шумейка Энгельского района	24,0
197	506	391	238353	МОУ СОШ Патриот с кадетскими классами г. Энгельса	25,6
520	558		238363	МОУ СОШ № 3 Энгельского района	16,1
202			238373	МАОУ СОШ № 29 г. Энгельса	25,2
42	7	133	239013	МОУ СОШ № 12 МО г. Шиханы	30,7
24	15	8	240013	МОУ СОШ № 2 ЗАТО Светлый	31,9
25	250	236	240023	МОУ СОШ № 3 ЗАТО Светлый	31,9
276	195	175	242013	МОУ СОШ № 6 г. Саратова	24,0
160	150	131	242023	МОУ СОШ № 7 г. Саратова	26,4
353	514	271	242043	МОУ СОШ № 45 г. Саратова	22,0
93	158	132	242053	МОУ СОШ № 82 г. Саратова	28,3
68	205	439	242063	МОУ СОШ № 97 г. Саратова	29,1
18	218	91	243013	МОУ СОШ № 8 г. Саратова	32,7
287	237	319	243023	МОУ СОШ № 9 г. Саратова	23,6
306	484	497	243033	МОУ СОШ № 10 г. Саратова	23,2
133	400	367	243043	МОУ СОШ № 11 г. Саратова	27,2
258	340	272	243053	МОУ СОШ № 66 г. Саратова	24,4
149	319	237	244013	МОУ СОШ № 1 г. Саратова	26,8
387	344	134	244033	МОУ СОШ № 77 г. Саратова	21,3
174	359	54	245033	МАОУ СОШ № 21 г. Саратова	26,0
161	386	212	245043	МОУ СОШ № 24 г. Саратова	26,4
94	149	14	245053	МАОУ СОШ № 51 г. Саратова	28,3
95	31	24	245063	МОУ СОШ № 54 г. Саратова	28,3
6	27	194	245073	МОУ СОШ № 67 г. Саратова	35,0
366	179	238	245083	МОУ СОШ № 70 г. Саратова	21,7
410	513	428	245093	МОУ СОШ № 71 г. Саратова	20,5
150	3	162	245103	МОУ СОШ № 73 г. Саратова	26,8
175	169	146	245113	МОУ СОШ № 93 г. Саратова	26,0
558			245123	МАОУ СОШ Аврора г. Саратова	11,0
220	126	213	246013	МОУ СОШ № 41 г. Саратова	25,2
411	160	75	246023	МОУ СОШ № 44 г. Саратова	20,5
322	487	193	246033	МОУ СОШ № 46 г. Саратова	22,8
3	92	390	246043	МОУ СОШ № 48 г. Саратова	37,4
323	13	39	246053	МОУ СОШ № 49 г. Саратова	22,8
324	377	289	246063	МОУ СОШ № 52 г. Саратова	22,8
69	111	67	246073	МОУ СОШ № 55 г. Саратова	29,1
398	437	93	246083	МОУ СОШ № 60 г. Саратова	20,9
422	438	160	246093	МОУ СОШ № 61 г. Саратова	20,1

Место в рейтинге			Код ОО	Краткое наименование общеобразовательной организации	Сумма баллов КР от максимального значения, %
2019/2020 уч. год	2018/2019 уч. год	2017/2018 уч. год			
176	94	76	246103	МОУ СОШ № 72 г. Саратова	26,0
336	458	55	246123	МОУ СОШ № 76 г. Саратова	22,4
466	156	65	246133	МОУ СОШ № 86 г. Саратова	18,9
96	80	15	246153	МОУ СОШ № 94 г. Саратова	28,3
337	211	288	246163	МОУ СОШ № 100 г. Саратова	22,4
221	171	353	246173	МОУ СОШ № 101 г. Саратова	25,2
388	175	438	246183	МОУ СОШ № 102 г. Саратова	21,3
19	194	161	246193	МОУ СОШ № 103 г. Саратова	32,7
499	164	324	246203	МУ СОШ № 105 г. Саратова	17,3
239	186	499	246213	МОУ СОШ № 57 г. Саратова	24,8
487	173	323	246223	МОУ СОШ № 64 г. Саратова	18,1
70	65	66	247013	МОУ СОШ № 5 г. Саратова	29,1
21	337	369	247023	МБОУ СОШ № 23 г. Саратова	32,3
307	380	354	247033	МОУ СОШ № 38 г. Саратова	23,2
134	45	92	247043	МОУ СОШ № 40 г. Саратова	27,2
531	64	520	247053	МОУ СОШ № 43 г. Саратова	15,0
288	74	94	247073	МОУ СОШ № 83 г. Саратова	23,6
423	222	13	247083	МОУ СОШ № 84 г. Саратова	20,1
198	183	269	247093	МОУ СОШ № 106 г. Саратова	25,6
458	394	510	247103	МОУ СОШ № 22 г. Саратова	19,3
439	-	-	247113	МБОУ СОШ № 16 г. Саратова	19,7
540	462	-	247123	МБОУ СОШ № 90 т. Саратова	13,8
548	549	-	247133	МОУ СОШ № 39 г. Саратова	12,2
34	189	163	248013	МОУ СОШ МО п. Михайловский	31,1
151	542	-	249033	ГБОУ СО СОШ п. Алексеевка Хвалынского района	26,8
338	491	-	249051	ГБОУ СО СОШ с. Белогорное Вольского района	22,4
440	500	-	252013	ЧОУ СОШ ЭЭКО г. Саратова	19,7
399	-	-	253013	ФГКОУ СОШ №24	20,9
289	-	-	253023	ФГКОУ СОШ №152	23,6

Таблица 22

13.3. Распределение основных общеобразовательных организаций (ООШ) по показателям блока «Качество процесса» (КП) в 2019/2020 учебном году

Место в рейтинге			Код ОО	Краткое наименование общеобразовательной организации	Сумма баллов КП от максимального значения, %
2019/2020 уч. год	2018/2019 уч. год	2017/2018 уч. год			
161	178	181	202034	МБОУ ООШ с. Подгорное Ардакского района	53,0

Место в рейтинге			Код ОО	Краткое наименование общеобразовательной организации	Сумма баллов КП от максимального значения, %
2019/2020 уч. год	2018/2019 уч. год	2017/2018 уч. год			
176	87	192	202054	МБОУ ООШ с. Ивановка Аркадакского района	51,5
145	208	231	203024	МОУ ООШ № 2 г. Аткарска	54,7
181	126	167	203034	МОУ ООШ № 6 г. Аткарска	51,3
185	197	160	203054	МОУ ООШ с. Вяжля Аткарского района	50,8
195	155	202	203074	МОУ ООШ с. Песчанка Аткарского района	49,6
122	103	43	203084	МОУ ООШ п. Тургенево Аткарского района	56,4
107	77	122	203094	МОУ ООШ с. Барановка Аткарского района	57,4
113	207	206	204014	МБОУ ООШ с. Ключи Базарно-Карабулакского района	57,2
90	163	189	204024	МБОУ ООШ с. Репьевка Базарно-Карабулакского района	58,3
46	75	186	204034	МБОУ ООШ с. Березовка Базарно-Карабулакского района	63,1
186	194	117	204044	МБОУ ООШ с. Старая Жуковка Базарно-Карабулакского района	50,8
86	149	188	204054	МБОУ ООШ с. Первая Ханенёвка Базарно-Карабулакского района	58,7
60	28	134	204064	МБОУ ООШ с. Большой Содом Базарно-Карабулакского района	60,8
76	97	154	204074	МБОУ ООШ с. Б. Гусиха Базарно-Карабулакского района	59,5
57	98	106	204084	МБОУ ООШ с. Тепляковка Базарно-Карабулакского района	61,0
165	162	215	204094	МБОУ ООШ с. Максимовка Базарно-Карабулакского района	52,5
48	131	107	205014	МАОУ ООШ № 6 г. Балаково	62,3
7	25	15	205034	МАОУ ООШ № 10 г. Балаково	74,8
1	3	3	205064	МАОУ ООШ с. Быков Отрог Балаковского района	81,1
146	156	121	205074	МАОУ ООШ с. Еланка Балаковского района	54,7
19	40	39	205094	МАОУ ООШ с. Красный Яр Балаковского района	68,4
214	193	168	205104	МАОУ ООШ с. Комсомольское Балаковского района	47,3
73	105	90	205114	МАОУ ООШ с. Малая Быковка Балаковского района	59,8
67	12	55	205124	МАОУ ООШ с. Малое Перекопное Балаковского района	60,4
138	80	114	205134	МАОУ ООШ с. Матвеевка Балаковского района	55,3
36	22	45	205144	МАОУ ООШ с. Николевка Балаковского района	64,8
148	181	153	205154	МАОУ ООШ с. Плеханы Балаковского района	54,5

Место в рейтинге			Код ОО	Краткое наименование общеобразовательной организации	Сумма баллов КП от максимального значения, %
2019/2020 уч. год	2018/2019 уч. год	2017/2018 уч. год			
143	174	172	205164	МАОУ ООШ с. Подсосенки Балаковского района	55,1
108	104	25	205174	МАОУ ООШ с. Пылковка Балаковского района	57,4
41	111	219	205184	МАОУ ООШ с. Сухой Отрог Балаковского района	64,4
79	10	75	205194	МАОУ ООШ с. Хлебновка Балаковского района	59,3
31	13	34	206014	МАОУ ООШ с. Алмазово Балашовского района	65,5
147	128	143	206024	МОУ ООШ п. Ветельный Балашовского района	54,7
162	135	157	206034	МОУ ООШ с. Дуплятка Балашовского района	53,0
205	146	142	206044	МОУ ООШ с. Котоврас Балашовского района	49,1
26	39	80	206054	МОУ ООШ с. Новопокровское Балашовского района	66,3
32	30	16	207014	МБОУ ООШ с. Сосновка Балтайского района	65,5
158	175	54	208014	МОУ ООШ № 10 г. Вольска	53,6
77	51	62	208024	МОУ ООШ с. Барановка Вольского района	59,5
123	200	187	208034	МОУ ООШ с. Междуречье Вольского района	56,4
91	91	85	208044	МОУ ООШ с. Кряжим Вольского района	58,3
87	90	78	208054	МОУ ООШ с. Ключи Вольского района	58,7
126	42	96	208064	МОУ ООШ с. Куликовка Вольского района	56,3
5	44	56	208074	МОУ ООШ с. Талалихино Вольского района	76,5
114	148	155	208084	МОУ ООШ с. Покурлей Вольского района	57,2
16	16	36	208094	МОУ ООШ с. Покровка Вольского района	68,8
167	209	161	208104	МОУ ООШ с. Николаевка Вольского района	52,3
119	78	53	208114	МОУ ООШ с. Калмантай Вольского района	56,6
10	15	21	208124	МОУ ООШ с. Богатое Вольского района	72,7
27	29	71	209014	МОУ ООШ с. Усовка Воскресенского района	66,3
184	190	209	209024	МОУ ООШ с. Андреевка Воскресенского района	50,9
25	52	35	209034	МОУ ООШ с. Чардым Воскресенского района	66,5
174	217	180	209044	МОУ СОШ с. Студеновка Воскресенского района	51,7

Место в рейтинге			Код ОО	Краткое наименование общеобразовательной организации	Сумма баллов КП от максимального значения, %
2019/2020 уч. год	2018/2019 уч. год	2017/2018 уч. год			
93	137	156	209054	МОУ ООШ с. Медяниково Воскресенского района	58,1
42	32	47	209064	МОУ ООШ с. Славянка Воскресенского района	64,2
95	186	101	209074	МОУ ООШ с. Березняки Воскресенского района	58,0
130	95	133	210014	МОУ ООШ п. Советский Дергачёвского района	56,1
177	154	115	210024	МОУ ООШ с. Камышево Дергачёвского района	51,5
109	184	97	210034	МОУ ООШ п. Тимонин Дергачёвского района	57,4
17	5	14	210044	МОУ ООШ с. Антоновка Дергачёвского района	68,8
209	204	199	210054	МОУ ООШ с. Жадовка Дергачёвского района	48,5
13	4	12	210064	МОУ ООШ с. Петропавловка Дергачёвского района	70,6
30	93	33	210074	МОУ ООШ с. Алтата Дергачёвского района	65,7
135	116	48	210084	МОУ ООШ с. Верхазовка Дергачёвского района	55,5
213	202	91	210094	МОУ ООШ с. Новоросляевка Дергачёвского района	47,5
104	123	105	210104	МОУ ООШ п. Октябрьский Дергачёвского района	57,6
139	81	83	210114	МОУ ООШ п. Восточный Дергачёвского района	55,3
136	203	224	211024	МОУ ООШ с. Озерки Духовницкого района	55,5
207	216	170	213054	МОУ ООШ с. Черная Падина Ершовского района	48,7
116	27	46	214014	МОУ ООШ с. Канаевка Ивантеевского района	56,8
21	26	37	214024	МОУ ООШ с. Клевенка Ивантеевского района	67,8
3	23	13	214034	МОУ ООШ с. Чернава Ивантеевского района	78,0
53	59	67	214044	МОУ ООШ с. Арбузовка Ивантеевского района	61,4
28	31	58	214054	МОУ ООШ с. Раевка Ивантеевского района	66,3
83	53	38	214064	МОУ ООШ п. Восточный Ивантеевского района	58,9
61	92	84	215014	МБОУ ООШ с. Михайловка Калининского района	60,8
196	210	166	215024	МБОУ ООШ с. Первомайское Калининского района	49,6
105	73	204	215034	МБОУ ООШ с. Шклово Калининского района	57,6
96	139	148	215044	МБОУ ООШ с. Красноармейское Калининского района	58,0

Место в рейтинге			Код ОО	Краткое наименование общеобразовательной организации	Сумма баллов КП от максимального значения, %
2019/2020 уч. год	2018/2019 уч. год	2017/2018 уч. год			
35	41	63	216014	МБОУ ООШ с. Старая Топовка Красноармейского района	65,0
110	76	77	216024	МБОУ ООШ с. Гвардейское Красноармейского района	57,4
189	211	171	216034	МБОУ ООШ с. Мордово Красноармейского района	50,4
20	19	66	216044	МБОУ ООШ № 19 с. Ключи Красноармейского района	68,0
97	132	116	216054	МБОУ ООШ № 40 с. Ваулино Красноармейского района	58,0
11	11	9	216064	МБОУ ООШ № 24 с. Ревино Красноармейского района	71,8
219	195	113	216074	МБОУ ООШ с. Дубовка Красноармейского района	45,8
33	8	24	216094	МБОУ ООШ № 17 с. Карамышевка Красноармейского района	65,5
164	159	194	216104	МБОУ ООШ с. Елшанка Красноармейского района	52,7
88	109	86	216114	МБОУ ООШ с. Гусево Красноармейского района	58,7
152	212	211	216124	МБОУ ООШ с. Меловое Красноармейского района	54,2
187	63	196	216134	МБОУ ООШ с. Сплавнуха Красноармейского района	50,6
2	1	19	216144	МБОУ ООШ № 6 с. Каменка Красноармейского района	79,5
208	171	151	216154	МБОУ ООШ с. Рогаткино Красноармейского района	48,7
99	58	124	216164	МБОУ ООШ с. Садовое Красноармейского района	57,8
193	96	41	216174	МБОУ ООШ № 22 с. Нижняя Банновка Красноармейского района	50,0
84	55	42	216184	МБОУ ООШ с. Бобровка Красноармейского района	58,9
153	47	123	216194	МБОУ ООШ № 7 ст. Паницкая Красноармейского района	54,2
65	66	81	216204	МБОУ ООШ с. Некрасово Красноармейского района	60,6
15	7	10	216214	МБОУ ООШ с. Высокое Красноармейского района	69,9
92	79	130	217014	МОУ ООШ с. Чкалово Краснокутского района	58,3
168	172	195	217024	МОУ ООШ с. Усатово Краснокутского района	52,3
51	43	40	217034	МОУ ООШ п. Семенной Краснокутского района	61,6
188	173	190	219014	МБОУ ООШ с. Атаевка Лысогорского района	50,6
224	221	233	219034	МБОУ ООШ с. Чадаевка Лысогорского района	40,7

Место в рейтинге			Код ОО	Краткое наименование общеобразовательной организации	Сумма баллов КП от максимального значения, %
2019/2020 уч. год	2018/2019 уч. год	2017/2018 уч. год			
115	110	145	219044	МБОУ ООШ с. Юнгеровка Лысогорского района	57,0
12	33	27	219054	МБОУ ООШ с. Двоёнка Лысогорского района	71,4
200	170	232	220014	МОУ ООШ с. Березовка Марковского района	49,4
171	192	169	220024	МОУ ООШ с. Бородаевка Марковского района	52,1
22	151	30	220034	МОУ ООШ п. Водопьяновка Марковского района	67,6
134	127	131	220044	МОУ ООШ с. Вознесенка Марковского района	55,7
62	83	100	220054	МОУ ООШ с. Георгиевка Марковского района	60,8
194	164	120	220064	МОУ ООШ с. Караман Марковского района	50,0
210	219	227	220074	МОУ ООШ с. Семеновка Марковского района	48,1
226	225	228	220084	МОУ ООШ с. Яблоня Марковского района	38,6
124	34	82	220094	МОУ ООШ с. Ястребовка Марковского района	56,4
111	158	49	222014	МОУ ООШ № 2 г. Новоузенска	57,4
182	141	112	222024	МОУ ООШ № 9 с. Олоновка Новоузенского района	51,3
37	38	44	222034	МОУ ООШ с. Бессоновка Новоузенского района	64,8
112	100	11	222044	МОУ ООШ п. Чертанла Новоузенского района	57,4
127	117	7	223014	МОУ ООШ р.п. Озинки	56,3
159	182	159	223024	МОУ Школа с. Солянка Озинского района	53,2
72	36	69	223044	МОУ Школа п. Непряхин Озинского района	60,0
117			223073	МОУ Школа с. Новочерниговка Озинского района	56,8
206	196	197	224014	МБОУ ООШ п. Тепловский Перелюбского района	48,9
120	112	198	224024	МБОУ ООШ с. Смородинка Перелюбского района	56,6
169	161	229	224034	МБОУ ООШ с. Холманка Перелюбского района	52,3
39	62	99	224044	МБОУ ООШ с. Кучумбетово Перелюбского района	64,6
190	185	182	224054	МБОУ ООШ п. Пригорки Перелюбского района	50,4
14	17	26	224064	МБОУ ООШ х. Тараховка Перелюбского района	70,1
100	89	98	225014	МБОУ ООШ № 5 г. Петровска	57,8
4	24	4	225024	МОУ ООШ № 7 г. Петровска	77,5

Место в рейтинге			Код ОО	Краткое наименование общеобразовательной организации	Сумма баллов КП от максимального значения, %
2019/2020 уч. год	2018/2019 уч. год	2017/2018 уч. год			
47	20	17	225034	МБОУ ООШ с. Новодубровка Петровского района	62,9
201	224	212	225044	МОУ ООШ с. Савкино Петровского района	49,4
154	206	226	225054	МБОУ ООШ с. Т. Пакаевка Петровского района	54,2
70	108	108	225064	МОУ ООШ с. Асмётовка Петровского района	60,2
78	64	95	225074	МБОУ ООШ с. Березовка Петровского района	59,5
98	205	158	225084	МБОУ ООШ с. Оркино Петровского района	58,0
222	223	218	225094	МБОУ ООШ п. Тракторный Петровского района	42,8
8	9	20	225104	МБОУ ООШ п. Мирный Петровского района	74,8
218	168	201	225114	МБОУ ООШ с. Вязмино Петровского района	46,0
149	124	132	225124	МБОУ ООШ с. Синенькие Петровского района	54,5
155	165	217	225144	МБОУ ООШ п. Студеный Петровского района	54,0
58	88	144	225154	МБОУ ООШ с. Грачевка Петровского района	61,0
68	82	68	225164	МБОУ ООШ с. Новозахаркино Петровского района	60,4
29	21	2	225174	МБОУ ООШ п. Пригородный Петровского района	65,9
89	46	70	225184	МОУ ООШ с. Березовка 1-я Петровского района	58,5
216	199	208	227014	МОУ ООШ № 4 г. Пугачева	46,8
156	86	165	227024	МОУ ООШ с. Большая Таволожка Пугачевского района	54,0
54	67	79	227044	МОУ ООШ с. Жестянка Пугачевского района	61,2
66	49	57	227054	МОУ ООШ с. Каменка Пугачевского района	60,6
144	125	109	227064	МОУ ООШ с. Красная Речка Пугачевского района	54,9
220	222	213	227074	МОУ ООШ с. Любичское Пугачевского района	45,5
6	2	6	227084	МОУ ООШ с. Мавринка Пугачевского района	75,8
131	183	177	227094	МОУ ООШ п. Солянский Пугачевского района	56,1
75	71	110	227104	МОУ ООШ п. Тургеневский Пугачевского района	59,7
140	113	111	227114	МОУ ООШ с. Успенка Пугачевского района	55,3
202	85	152	227124	МОУ ООШ п. Чапаевский Пугачевского района	49,4

Место в рейтинге			Код ОО	Краткое наименование общеобразовательной организации	Сумма баллов КП от максимального значения, %
2019/2020 уч. год	2018/2019 уч. год	2017/2018 уч. год			
128	167	200	228014	МБОУ ООШ с. Яблоновка Ровенского района	56,3
197	213	183	228024	МБОУ ООШ с. Новокаменка Ровенского района	49,6
191	198	175	228034	МБОУ ООШ п. Лиманный Ровенского района	50,4
173	133	149	229014	МОУ Краснолиманская ООШ п. Красноармейский Романовского района	51,9
141	101	93	229024	МОУ Бобылевская ООШ с. Бобылевка Романовского района	55,3
211	189	225	229034	МОУ ООШ с. Инясево Романовского района	47,7
118	201	221	229044	МОУ ООШ с. Осиновка Романовского района	56,8
198	166	205	229054	МОУ ООШ п. Памятка Романовского района	49,6
101	99	94	230014	МОУ Еланская ООШ Ртищевского района	57,8
212	157	185	230024	МОУ Лопатинская ООШ Ртищевского района	47,7
204	143	139	230034	МОУ Правдинская ООШ Ртищевского района	49,2
215	214	191	230044	МОУ Сланцовская ООШ Ртищевского района	47,3
102	150	140	232014	МОУ ООШ п. Ивановский Саратовского района	57,8
94	142	234	232024	МОУ ООШ с. Константиновка Саратовского района	58,1
49	94	146	232034	МОУ ООШ х. Малая Скатовка Саратовского района	62,3
23	118	137	232044	МОУ ООШ п.д.у. совхоза 15 лет Октября Саратовского района	66,7
63	129	74	233014	МБОУ ООШ с. Новокривовка Советского района	60,8
40	14	28	233024	МБОУ ООШ с. Розовое Советского района	64,6
64	56	60	233034	МБОУ ООШ с. Александровка Советского района	60,8
175	114	184	233044	МБОУ ООШ с. Любимово Советского района	51,7
121	191	150	234014	МОУ ООШ с. Кувька Татищевского района	56,6
160	69	147	234024	МОУ ООШ с. Большая Федоровка Татищевского района	53,2
137	119	126	235014	МОУ ООШ с. Студёнка Турковского района	55,5
45	74	73	235024	МОУ ООШ с. Трубетчино Турковского района	63,3
74	152	104	235044	МОУ ООШ с. Шепелевка Турковского района	59,8

Место в рейтинге			Код ОО	Краткое наименование общеобразовательной организации	Сумма баллов КП от максимального значения, %
2019/2020 уч. год	2018/2019 уч. год	2017/2018 уч. год			
225	215	178	235054	МОУ ООШ с. Марьино Турковского района	39,0
132	107	89	235064	МОУ ООШ с. Лунино Турковского района	56,1
106	122	32	235074	МОУ ООШ р.п. Турки Турковского района	57,6
192	138	125	235084	МОУ ООШ с. Бороно-Михайловка Турковского района	50,4
55	61	129	236014	МОУ ООШ с. Семёновка Фёдоровского района	61,2
166	145	138	236024	МОУ ООШ с. Калдино Фёдоровского района	52,5
170	218	220	236034	МОУ ООШ с. Николаевка Фёдоровского района	52,3
80	176	174	236044	МОУ ООШ с. Тамбовка Фёдоровского района	59,3
85	70	87	236054	МОУ ООШ с. Борисоглебовка Фёдоровского района	58,9
142	179	193	236064	МОУ ООШ с. Морцы Фёдоровского района	55,3
18	37	50	236074	МОУ ООШ с. Спартак Фёдоровского района	68,8
172	120	173	236084	МОУ ООШ с. Романовка Фёдоровского района	52,1
71	45	52	236094	МОУ ООШ п. Солнечный Фёдоровского района	60,2
56	60	76	237014	МОУ ООШ п. Северный Хвалынского района	61,2
150	68	164	237024	МОУ ООШ с. Горюши Хвалынского района	54,5
59	50	64	237034	МОУ ООШ с. Акатная Маза Хвалынского района	61,0
82	134	127	237044	МОУ ООШ с. Благодатное Хвалынского района	59,1
151	144	214	237054	МОУ ООШ с. Елховка Хвалынского района	54,5
38	72	59	237064	МОУ ООШ с. Поповка Хвалынского района	64,8
199	153	222	237084	МОУ ООШ с. Ст. Лебежайка Хвалынского района	49,6
50	106	92	238014	МОУ ООШ № 2 г. Энгельса	61,9
133	169	103	238044	МОУ ООШ № 10 г. Энгельса	55,9
44	130	31	238064	МОУ ООШ № 26 г. Энгельса	64,0
81	180	141	238074	МБОУ ООШ п. Анисовский Энгельского района	59,3
203	48	61	238084	МБОУ ООШ с. Квасниковка Энгельского района	49,4
43	18	22	238094	МОУ ООШ с. Безымянное Энгельского района	64,2
69	121	136	238104	МОУ ООШ п. Лощинный Энгельского района	60,4

Место в рейтинге			Код ОО	Краткое наименование общеобразовательной организации	Сумма баллов КР от максимального значения, %
2019/2020 уч. год	2018/2019 уч. год	2017/2018 уч. год			
125	84	88	238114	МОУ ООШ с. Ленинское Энгельского района	56,4
24	147	102	238124	МБОУ ООШ с. Подстепное Энгельского района	66,7
183	220	162	238134	МАОУ ООШ с. Степное Энгельского района	51,3
178	160	135	238144	МБОУ ООШ с. Титоренко Энгельского района	51,5
221	226	207	238154	МБОУ ООШ п. Калинино Энгельского района	44,7
129	102	128	238164	МБОУ ООШ п. Прибрежный Энгельского района	56,3
179	187	176	238174	МБОУ ООШ с. Старицкое Энгельского района	51,5
157	65	72	238184	МБОУ ООШ п. Взлётный Энгельского района	54,0
52	35	23	245014	МОУ ООШ № 14 г. Саратова	61,6
103	115	18	245024	МОУ ООШ № 17 г. Саратова	57,8
34	54	65	246034	МОУ ООШ № 69 г. Саратова	65,5
9	6	8	247024	МОУ ООШ № 26 г. Саратова	73,7
163	188	163	247044	МОУ ООШ № 78 г. Саратова	52,8
217	177	29	247054	МОУ ООШ № 81 г. Саратова	46,2
180	136	119	247074	МБОУ ООШ № 91 г. Саратова	51,5
223			247084	МБОУ ООШ № 104 г. Саратова	41,9

Таблица 23

13.4. Распределение основных общеобразовательных организаций (ООШ) по показателям блока «Качество результата» (КР) в 2019/2020 учебном году

Место в рейтинге			Код ОО	Краткое наименование общеобразовательной организации	Сумма баллов КР от максимального значения, %
2019/2020 уч. год	2018/2019 уч. год	2017/2018 уч. год			
191	81	130	202034	МБОУ ООШ с. Подгорное Аркадакского района	11,7
212	175	31	202054	МБОУ ООШ с. Ивановка Аркадакского района	6,1
113	70	75	203024	МОУ ООШ № 2 г. Аткарска	18,3
28	188	183	203034	МОУ ООШ № 6 г. Аткарска	23,5
77	219	199	203054	МОУ ООШ с. Вяжля Аткарского района	20,0
213	63	205	203074	МОУ ООШ с. Песчанка Аткарского района	6,1
22	47	93	203084	МОУ ООШ п. Тургенево Аткарского района	24,3
78	111	129	203094	МОУ ООШ с. Барановка Аткарского района	20,0

Место в рейтинге			Код ОО	Краткое наименование общеобразовательной организации	Сумма баллов КР от максимального значения, %
2019/2020 уч. год	2018/2019 уч. год	2017/2018 уч. год			
198	170	52	204014	МБОУ ООШ с. Ключи Базарно-Карабулакского района	10,4
1	178	160	204024	МБОУ ООШ с. Репьевка Базарно-Карабулакского района	32,2
29	205	60	204034	МБОУ ООШ с. Березовка Базарно-Карабулакского района	23,5
114	115	70	204044	МБОУ ООШ с. Старая Жуковка Базарно-Карабулакского района	18,3
15	153	139	204054	МБОУ ООШ с. Первая Ханенёвка Базарно-Карабулакского района	25,2
65	57	114	204064	МБОУ ООШ с. Большой Содом Базарно-Карабулакского района	20,9
11	24	45	204074	МБОУ ООШ с. Б. Гусиха Базарно-Карабулакского района	25,7
9	71	10	204084	МБОУ ООШ с. Тепляковка Базарно-Карабулакского района	26,1
71	119	219	204094	МБОУ ООШ с. Максимовка Базарно-Карабулакского района	20,4
160	180	214	205014	МАОУ ООШ № 6 г. Балаково	15,2
99	168	191	205034	МАОУ ООШ № 10 г. Балаково	19,1
136	161	74	205064	МАОУ ООШ с. Быков Отрог Балаковского района	16,5
194	200	158	205074	МАОУ ООШ с. Еланка Балаковского района	11,3
170	97	49	205094	МАОУ ООШ с. Красный Яр Балаковского района	14,8
152	141	140	205104	МАОУ ООШ с. Комсомольское Балаковского района	15,7
153	151	145	205114	МАОУ ООШ с. Малая Быковка Балаковского района	15,7
176	169	215	205124	МАОУ ООШ с. Малое Перекопное Балаковского района	13,9
100	123	115	205134	МАОУ ООШ с. Матвеевка Балаковского района	19,1
161	62	113	205144	МАОУ ООШ с. Николевка Балаковского района	15,2
189	214	229	205154	МАОУ ООШ с. Плеханы Балаковского района	12,6
126	65	156	205164	МАОУ ООШ с. Подсосенки Балаковского района	17,4
137	177	198	205174	МАОУ ООШ с. Пылковка Балаковского района	16,5
36	172	170	205184	МАОУ ООШ с. Сухой Отрог Балаковского района	22,6
177	9	77	205194	МАОУ ООШ с. Хлебновка Балаковского района	13,9
219	38	44	206014	МАОУ ООШ с. Алмазово Балашовского района	4,3
199	130	157	206024	МОУ ООШ п. Ветельный Балашовского района	10,4

Место в рейтинге			Код ОО	Краткое наименование общеобразовательной организации	Сумма баллов КР от максимального значения, %
2019/2020 уч. год	2018/2019 уч. год	2017/2018 уч. год			
217	6	48	206034	МОУ ООШ с. Дуплятка Балашовского района	4,8
192	148	116	206044	МОУ ООШ с. Котоврас Балашовского района	11,7
186	114	54	206054	МОУ ООШ с. Новопокровское Балашовского района	13,0
37	116	55	207014	МБОУ ООШ с. Сосновка Балтайского района	22,6
38	113	71	208014	МОУ ООШ № 10 г. Вольска	22,6
32	89	40	208024	МОУ ООШ с. Барановка Вольского района	23,0
138	125	59	208034	МОУ ООШ с. Междуречье Вольского района	16,5
39	33	94	208044	МОУ ООШ с. Кряжим Вольского района	22,6
101	16	27	208054	МОУ ООШ с. Ключи Вольского района	19,1
154	208	16	208064	МОУ ООШ с. Куликовка Вольского района	15,7
7	25	112	208074	МОУ ООШ с. Талалихино Вольского района	26,5
115	191	57	208084	МОУ ООШ с. Покурлей Вольского района	18,3
148	14	58	208094	МОУ ООШ с. Покровка Вольского района	16,1
203	117	206	208104	МОУ ООШ с. Николаевка Вольского района	9,6
162	127	9	208114	МОУ ООШ с. Калмантай Вольского района	15,2
23	36	14	208124	МОУ ООШ с. Богатое Вольского района	24,3
89	138	15	209014	МОУ ООШ с. Усовка Воскресенского района	19,6
17	139	19	209024	МОУ ООШ с. Андреевка Воскресенского района	24,8
46	220	47	209034	МОУ ООШ с. Чардым Воскресенского района	22,2
216	197	56	209044	МОУ СОШ с. Студеновка Воскресенского района	5,2
120	68	95	209054	МОУ ООШ с. Медяниково Воскресенского района	17,8
178	162	72	209064	МОУ ООШ с. Славянка Воскресенского района	13,9
129	226	111	209074	МОУ ООШ с. Березняки Воскресенского района	17,0
4	53	73	210014	МОУ ООШ п. Советский Дергачёвского района	28,3
221	204	181	210024	МОУ ООШ с. Камышево Дергачёвского района	3,9
116	199	143	210034	МОУ ООШ п. Тимонин Дергачёвского района	18,3

Место в рейтинге			Код ОО	Краткое наименование общеобразовательной организации	Сумма баллов КР от максимального значения, %
2019/2020 уч. год	2018/2019 уч. год	2017/2018 уч. год			
47	146	118	210044	МОУ ООШ с. Антоновка Дергачёвского района	22,2
171	61	211	210054	МОУ ООШ с. Жадовка Дергачёвского района	14,8
48	59	119	210064	МОУ ООШ с. Петропавловка Дергачёвского района	22,2
214	79	210	210074	МОУ ООШ с. Алтата Дергачёвского района	6,1
163	137	212	210084	МОУ ООШ с. Верхазовка Дергачёвского района	15,2
66	106	123	210094	МОУ ООШ с. Новоросляевка Дергачёвского района	20,9
3	12	5	210104	МОУ ООШ п. Октябрьский Дергачёвского района	28,7
102	11	163	210114	МОУ ООШ п. Восточный Дергачёвского района	19,1
193	196	169	211024	МОУ ООШ с. Озерки Духовницкого района	11,7
182	190	204	213054	МОУ ООШ с. Черная Падина Ершовского района	13,5
108	152	4	214014	МОУ ООШ с. Канаевка Ивантеевского района	18,7
90	3	1	214024	МОУ ООШ с. Клевенка Ивантеевского района	19,6
190	66	141	214034	МОУ ООШ с. Чернава Ивантеевского района	12,2
121	67	142	214044	МОУ ООШ с. Арбузовка Ивантеевского района	17,8
67	34	96	214054	МОУ ООШ с. Раевка Ивантеевского района	20,9
201	183	26	214064	МОУ ООШ п. Восточный Ивантеевского района	10,0
122	100	117	215014	МБОУ ООШ с. Михайловка Калининского района	17,8
197	74	155	215024	МБОУ ООШ с. Первомайское Калининского района	10,9
91	221	207	215034	МБОУ ООШ с. Шклово Калининского района	19,6
92	212	89	215044	МБОУ ООШ с. Красноармейское Калининского района	19,6
18	104	30	216014	МБОУ ООШ с. Старая Топовка Красноармейского района	24,8
183	1	25	216024	МБОУ ООШ с. Гвардейское Красноармейского района	13,5
208	4	233	216034	МБОУ ООШ с. Мордово Красноармейского района	7,8
68	20	46	216044	МБОУ ООШ № 19 с. Ключи Красноармейского района	20,9
172	215	182	216054	МБОУ ООШ № 40 с. Ваулино Красноармейского района	14,8
33	51	109	216064	МБОУ ООШ № 24 с. Ревино Красноармейского района	23,0

Место в рейтинге			Код ОО	Краткое наименование общеобразовательной организации	Сумма баллов КР от максимального значения, %
2019/2020 уч. год	2018/2019 уч. год	2017/2018 уч. год			
202	213	161	216074	МБОУ ООШ с. Дубовка Красноармейского района	10,0
16	26	3	216094	МБОУ ООШ № 17 с. Карамышевка Красноармейского района	25,2
149	134	226	216104	МБОУ ООШ с. Елшанка Красноармейского района	16,1
209	46	50	216114	МБОУ ООШ с. Гусево Красноармейского района	7,8
204	211	195	216124	МБОУ ООШ с. Меловое Красноармейского района	9,6
117	83	38	216134	МБОУ ООШ с. Сплавнуха Красноармейского района	18,3
93	37	23	216144	МБОУ ООШ № 6 с. Каменка Красноармейского района	19,6
103	133	173	216154	МБОУ ООШ с. Рогаткино Красноармейского района	19,1
24	155	90	216164	МБОУ ООШ с. Садовое Красноармейского района	24,3
164	92	208	216174	МБОУ ООШ № 22 с. Нижняя Банновка Красноармейского района	15,2
72	42	62	216184	МБОУ ООШ с. Бобровка Красноармейского района	20,4
73	135	196	216194	МБОУ ООШ № 7 ст. Паницкая Красноармейского района	20,4
2	77	120	216204	МБОУ ООШ с. Некрасово Красноармейского района	30,4
40	5	18	216214	МБОУ ООШ с. Высокое Красноармейского района	22,6
30	64	127	217014	МОУ ООШ с. Чкалово Краснокутского района	23,5
79	109	121	217024	МОУ ООШ с. Усатово Краснокутского района	20,0
104	128	76	217034	МОУ ООШ п. Семенной Краснокутского района	19,1
139	98	110	219014	МБОУ ООШ с. Атаевка Лысогорского района	16,5
130	136	88	219034	МБОУ ООШ с. Чадаевка Лысогорского района	17,0
165	147	197	219044	МБОУ ООШ с. Юнгеровка Лысогорского района	15,2
49	82	128	219054	МБОУ ООШ с. Двоёнка Лысогорского района	22,2
109	121	131	220014	МОУ ООШ с. Березовка Марксовского района	18,7
56	105	154	220024	МОУ ООШ с. Бородаевка Марксовского района	21,7
150	210	108	220034	МОУ ООШ п. Водопьяновка Марксовского района	16,1
166	144	39	220044	МОУ ООШ с. Вознесенка Марксовского района	15,2

Место в рейтинге			Код ОО	Краткое наименование общеобразовательной организации	Сумма баллов КР от максимального значения, %
2019/2020 уч. год	2018/2019 уч. год	2017/2018 уч. год			
140	52	29	220054	МОУ ООШ с. Георгиевка Марковского района	16,5
155	8	78	220064	МОУ ООШ с. Караман Марковского района	15,7
211	224	194	220074	МОУ ООШ с. Семеновка Марковского района	6,5
225	225	234	220084	МОУ ООШ с. Яблоня Марковского района	0,9
127	157	174	220094	МОУ ООШ с. Ястребовка Марковского района	17,4
50	165	175	222014	МОУ ООШ № 2 г. Новоузенска	22,2
131	23	91	222024	МОУ ООШ № 9 с. Олоновка Новоузенского района	17,0
156	166	53	222034	МОУ ООШ с. Бессоновка Новоузенского района	15,7
74	202	178	222044	МОУ ООШ п. Чертанла Новоузенского района	20,4
19	110	61	223014	МОУ ООШ р.п. Озинки	24,8
41	102	177	223024	МОУ Школа с. Солянка Озинского района	22,6
57	39	42	223044	МОУ Школа п. Непряхин Озинского района	21,7
62	-	-	223073	МОУ Школа с. Новочерниговка Озинского района	21,3
80	198	176	224014	МБОУ ООШ п. Тепловский Перелюбского района	20,0
105	156	223	224024	МБОУ ООШ с. Смородинка Перелюбского района	19,1
42	108	231	224034	МБОУ ООШ с. Холманка Перелюбского района	22,6
141	176	179	224044	МБОУ ООШ с. Кучумбетово Перелюбского района	16,5
132	143	171	224054	МБОУ ООШ п. Пригорки Перелюбского района	17,0
142	44	8	224064	МБОУ ООШ х. Тараховка Перелюбского района	16,5
34	140	92	225014	МБОУ ООШ № 5 г. Петровска	23,0
12	43	107	225024	МОУ ООШ № 7 г. Петровска	25,7
81	203	172	225034	МБОУ ООШ с. Новодубровка Петровского района	20,0
179	160	133	225044	МОУ ООШ с. Савкино Петровского района	13,9
82	28	97	225054	МБОУ ООШ с. Т. Пакаевка Петровского района	20,0
83	124	153	225064	МОУ ООШ с. Асмётовка Петровского района	20,0
51	90	180	225074	МБОУ ООШ с. Березовка Петровского района	22,2
106	112	192	225084	МБОУ ООШ с. Оркино Петровского района	19,1
222	154	28	225094	МБОУ ООШ п. Тракторный	2,6

Место в рейтинге			Код ОО	Краткое наименование общеобразовательной организации	Сумма баллов КР от максимального значения, %
2019/2020 уч. год	2018/2019 уч. год	2017/2018 уч. год			
				Петровского района	
123	86	98	225104	МБОУ ООШ п. Мирный Петровского района	17,8
224	35	162	225114	МБОУ ООШ с. Вязьмино Петровского района	1,3
205	29	132	225124	МБОУ ООШ с. Синенькие Петровского района	9,1
52	76	232	225144	МБОУ ООШ п. Студеный Петровского района	22,2
167	185	100	225154	МБОУ ООШ с. Грачевка Петровского района	15,2
195	142	203	225164	МБОУ ООШ с. Новозахаркино Петровского района	11,3
180	206	209	225174	МБОУ ООШ п. Пригородный Петровского района	13,9
210	182	227	225184	МОУ ООШ с. Березовка 1-я Петровского района	7,4
94	194	106	227014	МОУ ООШ № 4 г. Пугачева	19,6
124	41	11	227024	МОУ ООШ с. Большая Таволожка Пугачевского района	17,8
75	13	7	227044	МОУ ООШ с. Жестянка Пугачевского района	20,4
110	54	144	227054	МОУ ООШ с. Каменка Пугачевского района	18,7
53	19	99	227064	МОУ ООШ с. Красная Речка Пугачевского района	22,2
157	91	43	227074	МОУ ООШ с. Любицкое Пугачевского района	15,7
6	217	122	227084	МОУ ООШ с. Мавринка Пугачевского района	27,4
43	158	138	227094	МОУ ООШ п. Солянский Пугачевского района	22,6
58	27	24	227104	МОУ ООШ п. Тургеневский Пугачевского района	21,7
196	159	193	227114	МОУ ООШ с. Успенка Пугачевского района	11,3
226	195	134	227124	МОУ ООШ п. Чапаевский Пугачевского района	0,9
95	7	167	228014	МБОУ ООШ с. Яблоновка Ровенского района	19,6
206	173	35	228024	МБОУ ООШ с. Новокаменка Ровенского района	9,1
10	78	51	228034	МБОУ ООШ п. Лиманный Ровенского района	26,1
35	45	63	229014	МОУ Краснолиманская ООШ п. Красноармейский Романовского района	23,0
20	149	83	229024	МОУ Бобылевская ООШ с. Бобылевка Романовского района	24,8
218	223	126	229034	МОУ ООШ с. Инясево Романовского района	4,8

Место в рейтинге			Код ОО	Краткое наименование общеобразовательной организации	Сумма баллов КР от максимального значения, %
2019/2020 уч. год	2018/2019 уч. год	2017/2018 уч. год			
200	193	102	229044	МОУ ООШ с. Осиновка Романовского района	10,4
133	216	202	229054	МОУ ООШ п. Памятка Романовского района	17,0
63	145	151	230014	МОУ Еланская ООШ Ртищевского района	21,3
173	48	36	230024	МОУ Лопатинская ООШ Ртищевского района	14,3
158	30	189	230034	МОУ Правдинская ООШ Ртищевского района	15,7
207	209	135	230044	МОУ Сланцовская ООШ Ртищевского района	8,3
128	58	84	232014	МОУ ООШ п. Ивановский Саратовского района	17,4
143	95	216	232024	МОУ ООШ с. Константиновка Саратовского района	16,5
44	69	101	232034	МОУ ООШ х. Малая Скатовка Саратовского района	22,6
25	88	85	232044	МОУ ООШ п.ц.у. совхоза 15 лет Октября Саратовского района	24,3
26	93	124	233014	МБОУ ООШ с. Новокривовка Советского района	23,9
8	15	22	233024	МБОУ ООШ с. Розовое Советского района	26,5
59	40	2	233034	МБОУ ООШ с. Александровка Советского района	21,7
69	18	67	233044	МБОУ ООШ с. Любимово Советского района	20,9
21	72	12	234014	МОУ ООШ с. Кувька Татищевского района	24,8
96	96	150	234024	МОУ ООШ с. Большая Федоровка Татищевского района	19,6
144	73	149	235014	МОУ ООШ с. Студёнка Турковского района	16,5
5	2	21	235024	МОУ ООШ с. Трубетчино Турковского района	27,8
187	192	225	235044	МОУ ООШ с. Шепелевка Турковского района	13,0
223	179	186	235054	МОУ ООШ с. Марьино Турковского района	2,2
181	131	224	235064	МОУ ООШ с. Лунино Турковского района	13,9
13	186	125	235074	МОУ ООШ р.п. Турки Турковского района	25,7
220	50	6	235084	МОУ ООШ с. Бороно-Михайловка Турковского района	4,3
107	84	218	236014	МОУ ООШ с. Семёновка Фёдоровского района	19,1
27	17	65	236024	МОУ ООШ с. Калдино Фёдоровского района	23,9
31	75	136	236034	МОУ ООШ с. Николаевка Фёдоровского района	23,5

Место в рейтинге			Код ОО	Краткое наименование общеобразовательной организации	Сумма баллов КР от максимального значения, %
2019/2020 уч. год	2018/2019 уч. год	2017/2018 уч. год			
184	222	34	236044	МОУ ООШ с. Тамбовка Фёдоровского района	13,5
84	49	41	236054	МОУ ООШ с. Борисоглебовка Фёдоровского района	20,0
54	85	64	236064	МОУ ООШ с. Морцы Фёдоровского района	22,2
64	31	82	236074	МОУ ООШ с. Спартак Фёдоровского района	21,3
60	32	66	236084	МОУ ООШ с. Романовка Фёдоровского района	21,7
188	129	190	236094	МОУ ООШ п. Солнечный Фёдоровского района	13,0
70	94	32	237014	МОУ ООШ п. Северный Хвалынского района	20,9
215	22	68	237024	МОУ ООШ с. Горюши Хвалынского района	5,7
61	10	79	237034	МОУ ООШ с. Акатная Маза Хвалынского района	21,7
174	174	220	237044	МОУ ООШ с. Благодатное Хвалынского района	14,3
111	163	37	237054	МОУ ООШ с. Елховка Хвалынского района	18,7
112	126	13	237064	МОУ ООШ с. Поповка Хвалынского района	18,7
97	150	104	237084	МОУ ООШ с. Ст. Лебежайка Хвалынского района	19,6
145	171	69	238014	МОУ ООШ № 2 г. Энгельса	16,5
175	201	188	238044	МОУ ООШ № 10 г. Энгельса	14,3
45	107	146	238064	МОУ ООШ № 26 г. Энгельса	22,6
159	181	200	238074	МБОУ ООШ п. Анисовский Энгельского района	15,7
76	80	87	238084	МБОУ ООШ с. Квасниковка Энгельского района	20,4
118	207	152	238094	МОУ ООШ с. Безымянное Энгельского района	18,3
168	87	222	238104	МОУ ООШ п. Лощинный Энгельского района	15,2
85	21	103	238114	МОУ ООШ с. Ленинское Энгельского района	20,0
119	218	184	238124	МБОУ ООШ с. Подстепное Энгельского района	18,3
151	122	168	238134	МАОУ ООШ с. Степное Энгельского района	16,1
146	164	80	238144	МБОУ ООШ с. Титоренко Энгельского района	16,5
86	103	20	238154	МБОУ ООШ п. Калинино Энгельского района	20,0
125	55	137	238164	МБОУ ООШ п. Прибрежный Энгельского района	17,8
169	60	33	238174	МБОУ ООШ с. Старицкое Энгельского района	15,2

Место в рейтинге			Код ОО	Краткое наименование общеобразовательной организации	Сумма баллов КР от максимального значения, %
2019/2020 уч. год	2018/2019 уч. год	2017/2018 уч. год			
87	167	105	238184	МБОУ ООШ п. Взлётный Энгельского района	20,0
88	118	148	245014	МОУ ООШ № 14 г. Саратова	20,0
134	187	165	245024	МОУ ООШ № 17 г. Саратова	17,0
14	56	166	246034	МОУ ООШ № 69 г. Саратова	25,7
185	132	187	247024	МОУ ООШ № 26 г. Саратова	13,5
98	184	86	247044	МОУ ООШ № 78 г. Саратова	19,6
147	99	217	247054	МОУ ООШ № 81 г. Саратова	16,5
135	189	201	247074	МБОУ ООШ № 91 г. Саратова	17,0
55	-	-	247084	МБОУ ООШ № 104 г. Саратова	22,2

Таблица 24

13.5. Распределение школ повышенного уровня по показателям блока «Качество процесса» (КП) в 2019/2020 учебном году

Место в рейтинге в 2019/2020 уч. году	Код ОО	Краткое наименование общеобразовательной организации	Сумма баллов КП от максимального значения, %
10	205015	МАОУ Гимназия № 1 г. Балаково	81,9
23	205016	МАОУ Лицей № 1 г. Балаково	77,2
5	205017	МАОУ СОШ № 27 г. Балаково	84,1
42	205025	МАОУ Гимназия № 2 г. Балаково	70,7
31	205026	МАОУ Лицей № 2 г. Балаково	73,6
52	206015	МОУ Гимназия имени Ю.А. Гарнаева г. Балашова	66,8
17	206025	МОУ Гимназия №1 г. Балашова	79,9
16	206106	МОУ Лицей г. Балашова	80,3
36	208015	Гимназия г. Вольска	72,1
41	208016	МОУ Лицей г. Вольска	71,0
15	214015	МОУ Гимназия с. Ивантеевка	80,4
55	220016	МОУ Лицей г. Маркса	65,6
30	230016	МОУ Лицей № 3 им. П.А. Столыпина г. Ртищево	74,1
46	233016	МБОУ Лицей р. п. Степное Советского района	69,2
53	234016	МОУ Татищевский лицей	66,8
12	238015	МОУ Гимназия № 8 г. Энгельса	81,3
48	238016	МБОУ МЭЛ им. А.Г. Шнитке г. Энгельса	68,1
13	238017	МАОУ Образовательный центр им. М.М. Расковой г. Энгельса	81,0
35	238027	МБОУ СОШ № 30 с УИП г. Энгельса	72,6
50	238047	МБОУ СОШ № 32 с УИП г. Энгельса	67,6
27	241015	МОУ Гимназия № 2 г. Саратова	74,3
24	241026	МАОУ Лицей гуманитарных наук г. Саратова	75,7
14	241036	МАОУ ФТЛ № 1 г. Саратова	80,9
66	241046	МАОУ Инженерный лицей г.Саратова	38,2

Место в рейтинге в 2019/2020 уч. году	Код ОО	Краткое наименование общеобразовательной организации	Сумма баллов КП от максимального значения, %
47	242015	МАОУ Гимназия № 1 г. Саратова	68,8
8	242016	МОУ Лицей № 2 г. Саратова	82,6
61	242017	МОУ СОШ № 95 с УИОП г. Саратова	62,3
18	242026	МАОУ Лицей № 3 им. А.С. Пушкина г. Саратова	79,7
19	242036	МАОУ Лицей № 62 с УИП г. Саратова	79,7
2	243015	МАОУ Гимназия № 4 г. Саратова	85,0
45	243016	МОУ Лицей № 4 г. Саратова	69,9
22	243025	МОУ Гимназия № 7 г. Саратова	77,5
60	243026	МОУ Лицей прикладных наук г. Саратова	62,5
63	243035	МОУ РПКГ г. Саратова	58,0
39	243036	МОУ Лицей № 107 г. Саратова	71,2
49	243045	МОУ НТГ г. Саратова	67,6
28	243046	МОУ ГЭЛ г. Саратова	74,3
62	243056	МОУ Восточно-Европейский лицей г. Саратова	59,1
21	244015	МАОУ Гимназия № 3 г. Саратова	77,9
11	244016	МАОУ Лицей №37 г. Саратова	81,9
26	244017	МОУ СОШ № 18 УИП г. Саратова	75,0
54	244027	МОУ СОШ № 2 УИП им. В.П. Тихонова г. Саратова	66,7
56	245015	МАОУ Гимназия №31 г. Саратова	65,4
29	245016	МАОУ ЛМИ г. Саратова	74,3
1	245026	МАОУ Лицей Солярис г. Саратова	85,3
4	246015	МАОУ Гимназия № 87 г. Саратова	84,4
7	246016	МАОУ Лицей № 36 г. Саратова	83,3
44	246025	МАОУ Гимназия № 108 г. Саратова	70,1
9	246026	МОУ Лицей № 47 г. Саратова	82,2
33	246027	МОУ СОШ № 63 с УИП г. Саратова	73,2
6	246035	МОУ Гимназия № 89 г. Саратова	83,7
3	246036	МОУ Лицей № 50 г. Саратова	84,8
57	246045	МОУ Гимназия № 75 Д.М. Карбышева г. Саратова	65,4
25	246046	МАОУ МБЛ г. Саратова	75,4
20	246056	Лицей № 56 г. Саратова	79,7
34	247015	МОУ Гимназия № 5 г. Саратова	73,0
37	247016	МБОУ Лицей № 15 г.Саратова	71,6
43	247025	МОУ Гимназия № 58 г. Саратова	70,7
32	247026	МОУ Лицей № 53 г. Саратова	73,2
51	247027	МОУ СОШ № 59 С УИП г. Саратова	67,2
38	247035	МОУ Гимназия № 34 г. Саратова	71,4
65	252015	ЧОУ Гимназия гуманитарных наук г. Саратова	39,2
64	252025	ЧОУ Хвалынская православная классическая гимназия во имя Святого мученика Александра Медема	54,0
59	252035	ЧОУ Православная гимназия г. Саратова	63,8
58	252106	Лицей-интернат № 5 ОАО РЖД	65,2
40	252126	ЧОУ ЛИЕН г. Саратова	71,2

13.6. Распределение школ повышенного уровня по показателям блока
«Качество результата» в 2019/2020 учебном году

Место в рейтинге в 2019/2020 уч. году	Код ОО	Краткое наименование общеобразовательной организации	Сумма баллов КР от максимального значения, %
3	205015	МАОУ Гимназия № 1 г. Балаково	42,1
21	205016	МАОУ Лицей № 1 г. Балаково	34,3
24	205017	МАОУ СОШ № 27 г. Балаково	34,3
36	205025	МАОУ Гимназия № 2 г. Балаково	29,9
57	205026	МАОУ Лицей № 2 г. Балаково	25,2
9	206015	МОУ Гимназия имени Ю.А. Гарнаева г. Балашова	38,6
20	206025	МОУ Гимназия №1 г. Балашова	34,3
14	206106	МОУ Лицей г. Балашова	36,6
17	208015	Гимназия г. Вольска	34,6
5	208016	МОУ Лицей г. Вольска	41,7
26	214015	МОУ Гимназия с. Ивантеевка	33,1
45	220016	МОУ Лицей г. Маркса	28,7
27	230016	МОУ Лицей № 3 им. П.А. Столыпина г. Ртищево	33,1
22	233016	МБОУ Лицей р. п. Степное	34,3
55	234016	МОУ Татишевский лицей	25,6
18	238015	МОУ Гимназия № 8 г. Энгельса	34,6
23	238016	МБОУ МЭЛ им. А.Г. Шнитке г. Энгельса	34,3
47	238017	МАОУ Образовательный центр им. М.М. Расковой г. Энгельса	28,3
53	238027	МБОУ СОШ № 30 с УИП г. Энгельса	26,0
38	238047	МБОУ СОШ № 32 с УИП г. Энгельса	29,9
13	241015	МОУ Гимназия № 2 г. Саратова	37,4
6	241026	МАОУ Лицей гуманитарных наук г. Саратова	40,9
2	241036	МАОУ ФТЛ № 1 г. Саратова	43,5
64	241046	МАОУ Инженерный лицей г.Саратова	22,8
7	242015	МАОУ Гимназия № 1 г. Саратова	39,0
40	242016	МОУ Лицей № 2 г. Саратова	29,5
34	242017	МОУ СОШ № 95 с УИОП г. Саратова	30,7
16	242026	МАОУ Лицей № 3 им. А.С. Пушкина г. Саратова	35,0
33	242036	МАОУ Лицей № 62 с УИП г. Саратова	31,9
4	243015	МАОУ Гимназия № 4 г. Саратова	41,7
10	243016	МОУ Лицей № 4 г. Саратова	38,2
39	243025	МОУ Гимназия № 7 г. Саратова	29,5
28	243026	МОУ Лицей прикладных наук г. Саратова	32,9
35	243035	МОУ РПКГ г. Саратова	30,3
63	243036	МОУ Лицей № 107 г. Саратова	23,6
56	243045	МОУ НТГ г. Саратова	25,2

Место в рейтинге в 2019/2020 уч. году	Код ОО	Краткое наименование общеобразовательной организации	Сумма баллов КР от максимального значения, %
1	243046	МОУ ГЭЛ г. Саратова	44,1
44	243056	МОУ Восточно-Европейский лицей г. Саратова	29,0
15	244015	МАОУ Гимназия № 3 г. Саратова	35,4
30	244016	МАОУ Лицей № 37 г. Саратова	32,7
19	244017	МОУ СОШ № 18 УИП г. Саратова	34,6
54	244027	МОУ СОШ № 2 УИП им. В.П. Тихонова г. Саратова	26,0
37	245015	МАОУ Гимназия № 31 г. Саратова	29,9
12	245016	МАОУ ЛМИ г. Саратова	37,8
49	245026	МАОУ Лицей Солярис г. Саратова	28,0
29	246015	МАОУ Гимназия № 87 г. Саратова	32,7
61	246016	МАОУ Лицей № 36 г. Саратова	24,0
31	246025	МАОУ Гимназия № 108 г. Саратова	32,3
41	246026	МОУ Лицей № 47 г. Саратова	29,5
25	246027	МОУ СОШ № 63 с УИП г. Саратова	34,3
42	246035	МОУ Гимназия № 89 г. Саратова	29,1
51	246036	МОУ Лицей № 50 г. Саратова	27,6
48	246045	МОУ Гимназия № 75 Д.М. Карбышева г. Саратова	28,0
58	246046	МАОУ МБЛ г. Саратова	25,2
65	246056	Лицей № 56 г. Саратова	22,8
50	247015	МОУ Гимназия № 5 г. Саратова	27,6
8	247016	МБОУ Лицей № 15 г.Саратова	39,0
32	247025	МОУ Гимназия № 58 г. Саратова	31,9
52	247026	МОУ Лицей № 53 г. Саратова	27,6
43	247027	МОУ СОШ № 59 С УИП г. Саратова	29,1
59	247035	МОУ Гимназия № 34 г. Саратова	24,8
66	252015	ЧОУ Гимназия гуманитарных наук г. Саратова	6,5
60	252025	ЧОУ Хвалынская православная классическая гимназия во имя Святого мученика Александра Медема	24,4
62	252035	ЧОУ Православная гимназия г. Саратова	23,6
46	252106	ЧОУ Лицей-интернат № 5 ОАО РЖД	28,7
11	252126	ЧОУ ЛИЕН г. Саратова	38,2

Таблица 26

13.7. Распределение школ - интернатов по показателям блока «Качество процесса» в 2019/2020 учебном году

Место в рейтинге в 2019/2020 уч. году	Место в рейтинге в 2018/2019 уч. году	Код ОО	Краткое наименование общеобразовательной организации	Сумма баллов КП от максимального значения, %
1	4	249012	ГБОУ СО Школа - интернат г. Пугачева	79,0
2	1	249042	ГБОУ СО СКШ № 2 им. В.В. Талалихина	77,5

Место в рейтинге в 2019/2020 уч. году	Место в рейтинге в 2018/2019 уч. году	Код ОО	Краткое наименование общеобразовательной организации	Сумма баллов КР от максимального значения, %
			г. Саратова	
3	2	249023	ГБОУ СО Санаторная школа - интернат г. Петровска	73,2
4	5	249032	ГБОУ СО СКШ № 1 им. Б.Н. Ерёмкина г. Саратова	65,3
5	6	249013	ГБОУ СО Санаторная школа - интернат г. Калининска	63,4
6	3	249022	ГБОУ СО Школа - интернат г. Хвалынска	62,9

Таблица 27

13.8. Распределение школ - интернатов по показателям блока «Качество результата» в 2019/2020 учебном году

Место в рейтинге в 2019/2020 уч. году	Место в рейтинге в 2018/2019 уч. году	Код ОО	Краткое наименование общеобразовательной организации	Сумма баллов КР от максимального значения, %
3	2	249012	ГБОУ СО Школа - интернат г. Пугачева	20,0
6	4	249013	ГБОУ СО Санаторная школа - интернат г. Калининска	16,5
2	3	249022	ГБОУ СО Школа - интернат г. Хвалынска	24,0
1	1	249023	ГБОУ СО Санаторная школа - интернат г. Петровска	32,3
4	5	249032	ГБОУ СО СКШ № 1 им. Б.Н. Ерёмкина г. Саратова	19,8
5	6	249042	ГБОУ СО СКШ № 2 им. В.В. Талалихина г. Саратова	18,8

14. Исследование муниципальных практик организации процедур оценки качества образования

Исследование муниципальных практик организации процедур по оценке качества образования проводилось в целях выявления лучших муниципальных и школьных практик по организации процедур ОКО на основе данных опроса лиц, ответственных за подготовку и проведение процедур ОКО на территории муниципальных районов (городских округов) Саратовской области (далее – исследование).

В исследовании в 2019/2020 учебном году приняли участие 41 муниципальный район Саратовской области и 7 муниципальных образований г. Саратова (далее – респонденты).

В рамках исследования респондентам было предложено ответить на 9 вопросов о функционировании муниципальной системы ОКО.

На вопрос «Можно ли сказать, что в муниципальном районе разработана муниципальная система ОКО?» положительно ответили 41 респондент, отрицательно – 7 (Красноармейский, Питерский,

Романовский муниципальные районы Саратовской области, МО г. Шиханы, ЗАТО «Светлый», Ленинский и Заводской районы г. Саратова). Для сравнения, в 2018/2019 учебном году отрицательный ответ дали 18 респондентов (Аркадакский, Ершовский, Калининский, Красноармейский, Новоузенский, Перелюбский, Петровский, Питерский, Ровенский, Романовский, Саратовский, Татищевский муниципальные районы Саратовской области, МО город Шиханы, ЗАТО Светлый, Октябрьский, Кировский, Ленинский и Заводской районы города Саратова). Таким образом, 11 муниципальных районов отметили появление муниципальной системы ОКО.

Работа по повышению объективности результатов процедур ОКО (РПР, ВПР, НИКО, ОГЭ, ЕГЭ и др.) проводится во всех муниципальных районах Саратовской области и г. Саратове. В качестве работы по повышению объективности результатов оценочных процедур респондентами были указаны действия, которые регламентированы положениями о проведении мониторинговых процедур и являются неотъемлемой частью их проведения:

обеспечение аудиторий видеонаблюдением (45 респондентов из 48, в 2018/2019 учебном году – 39 респондентов);

привлечение общественных наблюдателей (47 респондентов из 48, в 2018/2019 учебном году – 48 респондентов);

присутствие независимых наблюдателей (27 респондентов из 48);

участие образовательной организации в процедуре перепроверки работ ВПР (8 респондентов из 48, в 2018/2019 учебном году – 29 респондентов).



Рис.15. Рейтинг организаций и специалистов, проводящих анализ результатов ОКО в муниципальных районах Саратовской области

Анализ результатов ОКО в муниципальных районах Саратовской области осуществляется различными организациями и специалистами, рисунок 15.

Следует отметить, что анализ результатов ОКО в муниципальных районах Саратовской области наиболее часто проводится специалистами органа управления образованием (40 респондентов из 48, в 2018/2019 учебном году – 42 респондента).

На вопрос «Есть ли среди подведомственных организаций школы – участники региональной программы по развитию школ?» положительно ответили менее половины респондентов:

26 респондентов отметили, что подведомственные им образовательные организации входят в перечень школ с низкими образовательными результатами (54,2%) (в 2018/2019 учебном году – 17 респондентов);

1 респондент указал, что в муниципальном районе имеются образовательные организации, вошедшие в перечень образовательных организаций с признаками необъективности по результатам ВПР (2,1%) – Петровский муниципальный район (в 2018/2019 учебном году – 21 респондент);

1 респондент указал, что подведомственные им организации работают в сложных социальных условиях – это образовательные организации Хвалынского муниципального района (2,1%) (в 2018/2019 учебном году – 2 респондента).

Грамотное использование аналитических материалов, составленных по итогам проведения процедур ОКО, позволяет правильно оценить ресурсы образовательных организаций и создать оптимальные траектории обучения учащихся и повышения квалификации педагогов (рисунок 16).

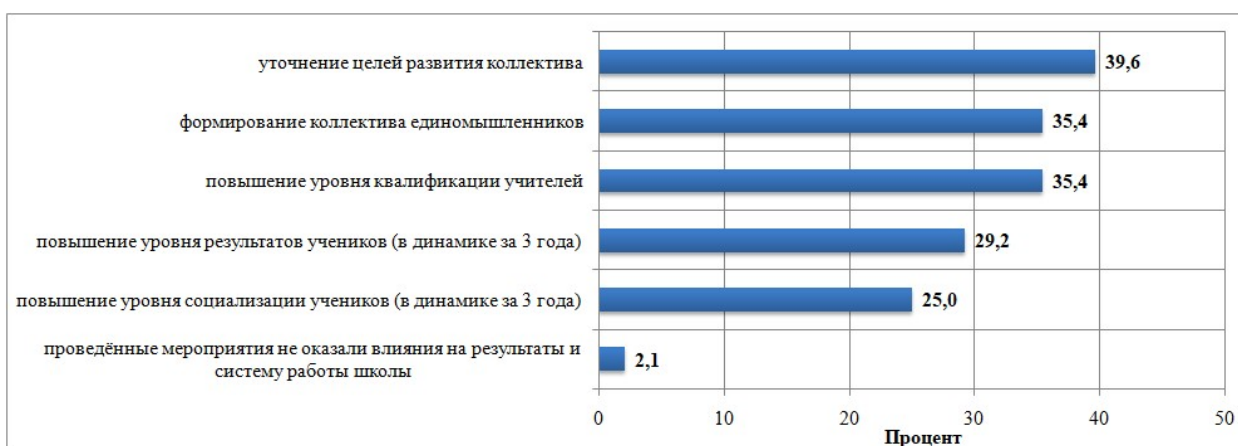


Рис. 16. Направления работы, проведенной школами, вошедшими в перечень общеобразовательных организаций, работающих в сложных социальных условиях и (или) с низкими образовательными результатами и (или) с признаками необъективных результатов, по результатам использования аналитических материалов, составленных по итогам проведения процедур ОКО

Наибольшее количество респондентов отмечают положительную динамику по одному направлению работы, проведенной подведомственными школами, вошедшими в перечень общеобразовательных организаций, работающих в сложных социальных условиях и (или) с низкими образовательными результатами и (или) с признаками необъективных результатов, по результатам использования аналитических материалов, составленных по итогам проведения процедур ОКО: уточнение целей

развития коллектива (39,6%). Кроме того, 35,4% респондентов отметили, что результатом участия в региональных программах стало повышение уровня квалификации учителей и формирование коллектива единомышленников.

Как показали результаты исследования, разрабатываемые аналитические материалы наиболее широко используются (рисунок 17):

учителями для повышения образовательных результатов обучающихся (89,6%);

для обмена опытом с коллегами из школ, работающих в близких условиях (83,3%).

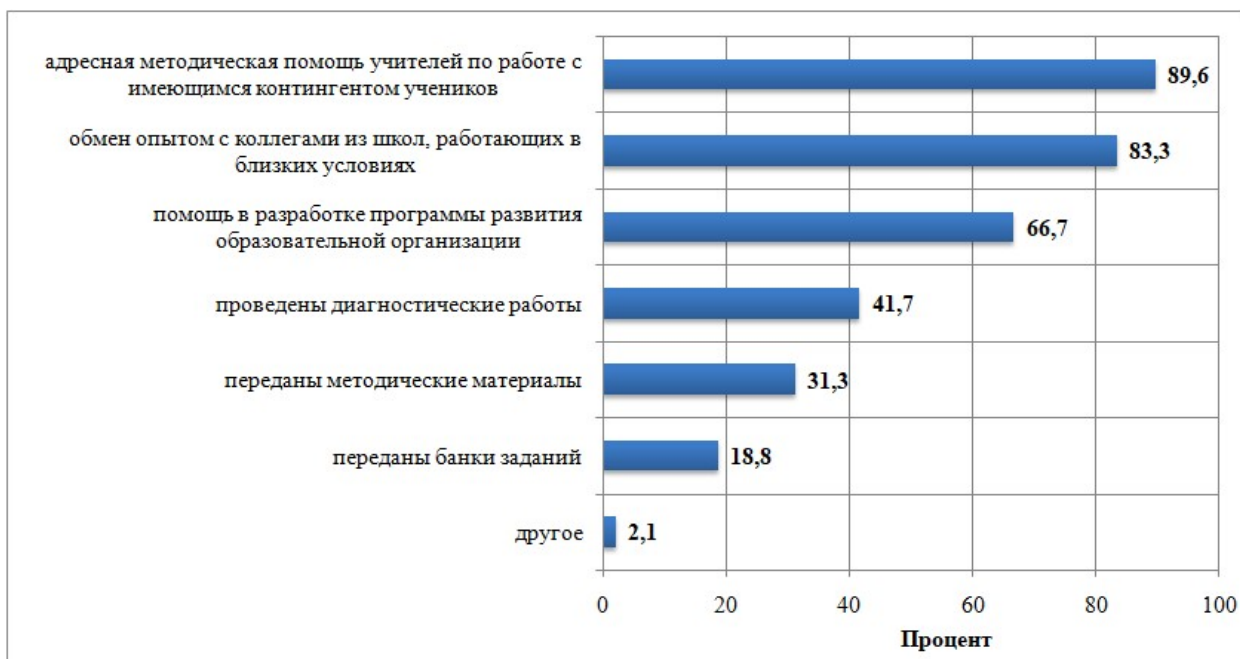


Рис.17. Использование аналитических материалов МСУ, %

Все респонденты отметили, что аналитические материалы по результатам участия в процедурах ОКО используются ими.

Помимо того, что грамотное использование аналитических материалов позволяет общеобразовательным организациям правильно выбрать траекторию движения в направлении повышения уровня образования, оно дает возможность оказать действенную помощь респондентам и общеобразовательным организациям на региональном и муниципальном уровне, без которой невозможно повышение объективности результатов процедур ОКО, а также повышение качества образования (рисунок 18).

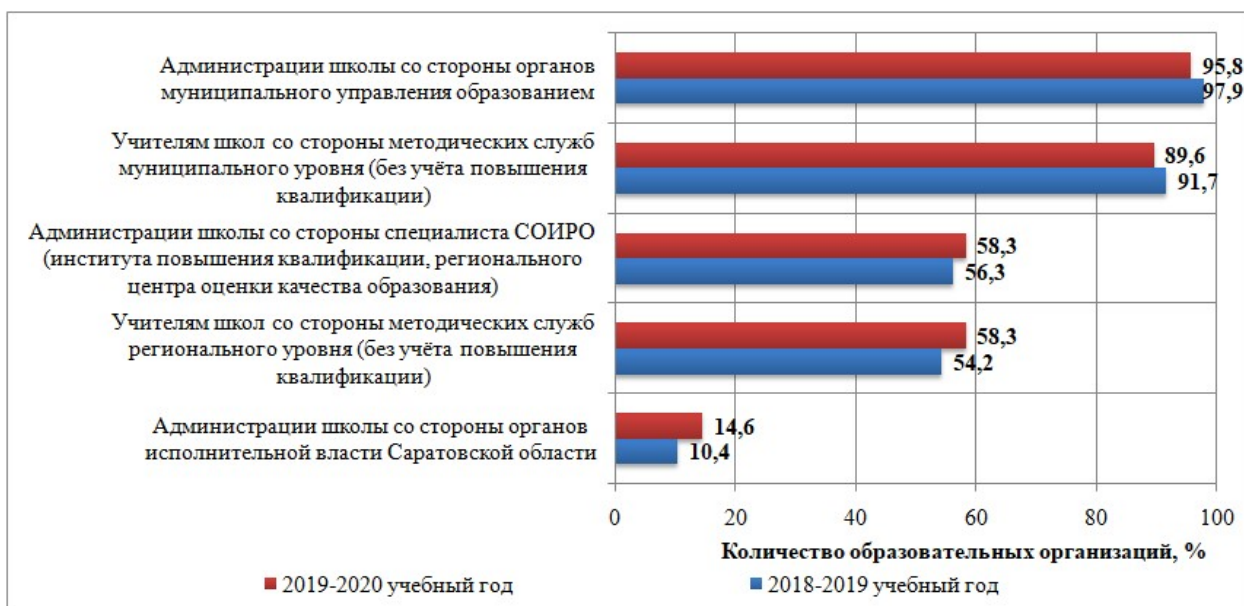


Рис.18. Оказание действенной помощи

По результатам опроса помощь учителям в 2019/2020 учебном году наиболее часто оказывалась со стороны методических служб муниципального уровня, это отметили 89,6% респондентов (на 2,1% меньше, чем в 2018/2019 учебном году).

Ощутимая помощь администрации образовательных организаций в 2019/2020 учебном году оказывалась по результатам опроса со стороны:

МСУ – показали 95,8% респондентов, что на 2,1% меньше показателя 2018/2019 учебного года (97,9% респондентов);

ГАУ ДПО «СОИРО» – 58,3% респондентов, что на 2% выше показателя 2018/2019 учебного года (56,3% респондентов);

органов исполнительной власти – 14,6% респондентов (в 2018/2019 учебном году 10,4% респондентов).

58,3% респондентов отметили, что в 2019/2020 учебном году учителям оказывалась действенная помощь со стороны методических служб регионального уровня, что на 4,1% выше, чем в 2018/2019 учебном году – 54,2%).

Отсутствие методической помощи как таковой в 2019/2020 учебном году не отметил ни один респондент, как и в 2018/2019 учебном году (в 2017/2018 учебном году – три участника опроса (6,25%): Аткарский, Энгельсский муниципальные районы и ЗАТО Светлый).

15. Предложения по построению дорожных карт по оценке качества образования

По результатам мониторинговых исследований муниципальных систем образования в 2019/2020 учебном году при построении дорожных карт по оценке качества образования органам местного самоуправления, осуществляющим управление в сфере образования, рекомендуется включить следующие мероприятия:

разработать и принять на уровне муниципального объединения программу повышения объективности оценивания образовательных результатов;

организовать на уровне муниципального объединения сетевые формы взаимодействия между методическими объединениями различных образовательных организаций и/или между учителями;

стимулировать формирование системы наставничества на школьном или межшкольном уровне либо иные формы методической поддержки учителей, для которых такая поддержка необходима;

организовать мониторинг распределения по территории муниципального объединения центров развития таланта школьников (кружки, факультативы, специализированные классы);

организовать мониторинг распределения по общеобразовательным организациям муниципального объединения победителей и призеров олимпиад, творческих конкурсов и т.п.;

разработать и принять программу мониторинга качества обучения;

организовать постоянный мониторинг комплекса показателей качества образования (МИАС).