

**Организация и проведение государственной итоговой аттестации
в 2020-2021 учебном году
в Петровском муниципальном районе**

**Анализ результатов государственной итоговой аттестации по
образовательным программам среднего общего образования
в 2020-2021 учебном году**

Кампания организации и проведения единого государственного экзамена в Петровском муниципальном районе в 2021 году началась с проведения итогового сочинения. 130 выпускник получили допуск к итоговой государственной аттестации в 2021 году.

Процедура единого государственного экзамена в Петровском муниципальном районе проходила в период с 31 мая по 24 июня 2021 года выпускники из 6 средних общеобразовательных учреждений Петровского муниципального района. Один участники с ОВЗ в Петровском муниципальном районе отсутствовали.

Для организации и проведения государственной итоговой аттестации в Петровском муниципальном районе была проведена следующая работа по созданию условий на этапе подготовки к ГИА:

- сформирована нормативно-правовая база муниципального уровня;
- в региональной информационной системе (РИС) сформирована база данных участников ГИА-2021;
- в региональной информационной системе (РИС) сформирована база данных должностных лиц в ППЭ и ОУ-ППЭ;
- организована работа пункта проведения экзаменов: 1 пункт на базе МОУ СОШ №3 для проведения единого государственного экзамена.
- организована работа по информированию населения о проведении ГИА в 2021 году:
 - обеспечена информация о работе «горячей» телефонной линии, обновлен сайт управления образования в части вопросов организации, места, сроков и порядка проведения государственной итоговой аттестации, ознакомления с результатами государственной итоговой аттестации подачи апелляции о несогласии с выставленными оценками в 2021 году.

В связи со сложившейся эпидемиологической ситуацией, согласно рекомендациям и требованиям Роспотребнадзора, был разработан комплекс мер эпидемиологической безопасности для экзаменационного пункта. Пункт проведения экзамена был оснащен обеззараживателями воздуха в количестве 11 штук, дезсредствами, масками. Был организован поэтапный вход участников итоговой аттестации. Все меры в пункте проведения экзаменов выполнялись. «Эти меры свое действие оказали. Всплесков заражений после сдачи экзаменов среди выпускников и организаторов не произошло.

В период проведения единого государственного экзамена было задействовано 7 аудиторий. Привлечено 66 организатор, включая организаторов в аудитории, во вне аудитории, технических специалистов, руководителя ППЭ.

В целях обеспечения безопасности, обеспечения порядка проведения и предотвращения фактов нарушения порядка проведения государственной итоговой аттестации пункт проведения экзамена был оборудован стационарным и переносным металлоискателями и средствами видеонаблюдения в режиме онлайн в 11 классах.

В пункте проведения ГИА присутствовали представители, общественные наблюдатели из числа родительской общественности, а также члены ГЭК. По итогам работы общественных наблюдателей в государственную экзаменационную комиссию замечаний не поступило.

В 2021 году всего было задействовано 10 станций печати и 10 станций сканирования. Распечатано и отсканировано более 600 индивидуальных комплектов экзаменационных материалов. Впервые прошел экзамен по информатике и ИКТ(КЕГЭ) в компьютерной форме, было задействовано 16 станций КЕГЭ. В целях информационной безопасности пункт проведения экзаменов оснащён защищенным каналом VIPNet. Новые технологии позволили еще больше повысить информационную безопасность ЕГЭ, сэкономят средства на доставку экзаменационных материалов на места, снизили нагрузку на организаторов экзаменов.

В Петровском районе ЕГЭ в 2021 году в основные сроки сдавали 130 человек, в 2020- 120 человек (5 человек без ЕГЭ поступили СУЗы), (2019- 127 человека, 2018 год -101 человек).

Участники ЕГЭ в 2021 году сдавали экзамен по следующим предметам:

обществознание –64- 2021, (2020-70), далее выпускники отдали предпочтение физике – 31 (34), химии – 24 (2020-24), биологии – 29 (2020 -25), истории - 26 (2020-18), информатику и ИКТ выбрали – 16 (2020-12), английский язык – 5 человек (2020-6), географию – 1 (2020-4), литературу – 4(2020-3).

По русскому языку, литературе, истории, английскому языку, информатике и ИКТ не преодолевших минимальный порог в текущем году отсутствуют.

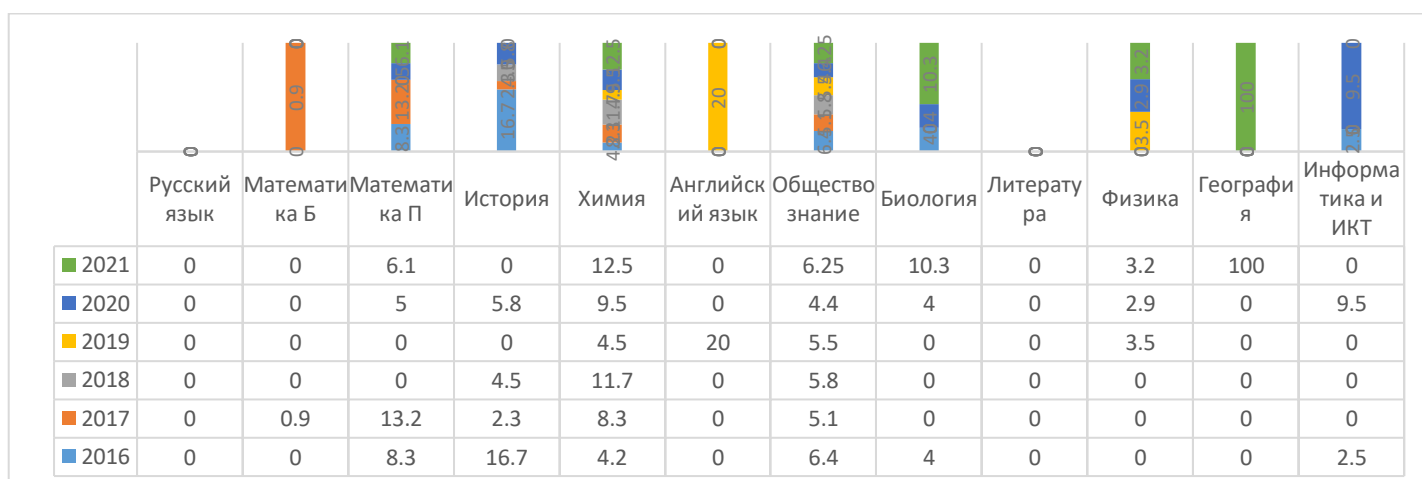


Рис.1 Динамика процента выпускников, не достигших минимального порога по предметам ЕГЭ.

Основные результаты ЕГЭ-2021 года

№	предмет	сдавали	преодолели порог	Не преодолели порог	средний балл по району	макс. балл
1	Русский язык	130	130	0	71	96
2	Математика (Профильный уровень)	65	61	4	55	86
3	География	1	0	1	34	34
4	Информатика и ИКТ	16	16	0	67	95
5	Обществознание	64	60	4	63,63	93
6	Литература	4	4	0	64	80
7	Физика	31	30	1	60	95
8	Биология	29	26	3	52	86
9	История	26	26	0	64	94
10	Химия	24	21	3	55	90
11	Английский язык	5	5	0	74	87

Рис.2 Основные результаты ЕГЭ-2021 года.

Средний балл по единому государственному экзамену по району в Петровском муниципальном районе в 2021г.

ОУ	Русский язык	Математика профиль	география	Информатика и ИКТ	физика	химия	история	биология	обществознание	литература	Английский язык
МБОУ СОШ №1	71,38	67,25	-	50	61,71	52,0	69,4	52	69	-	62
МБОУ СОШ №2	67,11	59	-	-	-	53,0	64	42	66	80	-
МБОУ СОШ №3	71,11	61,88	-	70	64,64	59,17	57,78	60	60	58,33	-
МБОУ СОШ №8	75,81	56,18	-	67	58	79	73,67	64	65	-	85
ГБОУ СО Санаторная школа интернат	62,15	25,33	34	-	40,5	49,5	47,5	50	55	-	76
МОУ СОШ с. Озерки	87,33	-	-	-	0	-	67,67	-	69	-	-
Средний по району	71,03	57,78	34	67	60,71	54,96	64,27	52	63,63	63,75	74

Рис.3 Средний балл по единому государственному экзамену по району в Петровском муниципальном районе в 2021г.

В 2020-2021 учебном году минимальный порог не переступили по следующим предметам: математике профилю (4) физике (1), химия (3), обществознание (3), физика (1), биология (3), география (1) из 11.

По 4 предметам не переступили порог выпускники школы:

ГБОУ СО «Санаторная школа интернат г. Петровска» (география, химия, математика профильный уровень, физика)

По двум предметам не переступили порог выпускники школы: СОШ №3 г. Петровска (обществознание, математика профиль); СОШ №2 (химия, биология)

По одному предмету не переступили порог выпускники школ:

В МОУ СОШ №8 г. Петровска (Обществознание);

Все выпускники успешно сдали экзамены в образовательной организации СОШ с.Озерки, СОШ№1.

№	ОУ	Количество выпускников не преодолевших минимальный порог в 2020-2021 учебном году	Предметы
1	МОУ СОШ №1	0	-
2	МБОУ СОШ №2	5	Химия, биология
3	МОУ СОШ№3	4	Обществознание Математика профильный уровень
4	МБОУ СОШ№8	1	обществознание
5	ГБОУ СО «Санаторная школа интернат»	6	География Математика профильный уровень физика
6	МОУ СОШ с. Озерки	0	-
	итого		16

В этом году по одиннадцати предметам есть участники ГИА - 11 Петровского района, которые получили более 80 баллов.

Количество высокобалльников в ОУ Петровского района

№	ОУ	Русский язык	Английский язык	Обществознание	история	литература	химия	Матем. Профиль	биология	Информатика и ИКТ	физика	география	итого
1	МОУ СОШ №1	9	0	2	2	0	0	2	0	0	2	0	17
2	МБОУ СОШ №2	4	0	2	0	1	1	0	1	0	0	0	9
3	МОУ СОШ№3	14	0	4	1	0	0	6	0	1	5	0	31
4	МБОУ СОШ№8	10	2	1	3	0	0	2	1	1	1	0	21
5	ГБОУ СО «Санаторная школа интернат»	1	0	0	0	0	1	0	0	0	0	0	2
6	МОУ СОШ с. Озерки	3	0	1	1	0	0	0	0	0	0	0	5
	итого	41	2	10	7	1	2	10	2	2	8	0	85

В 2020-2021 учебном году 100 стобальники отсутствуют.

Все выпускники 2021 года Петровского муниципального района получили аттестаты о среднем общем образовании.

Статистика по не получившим аттестат за 9 лет.

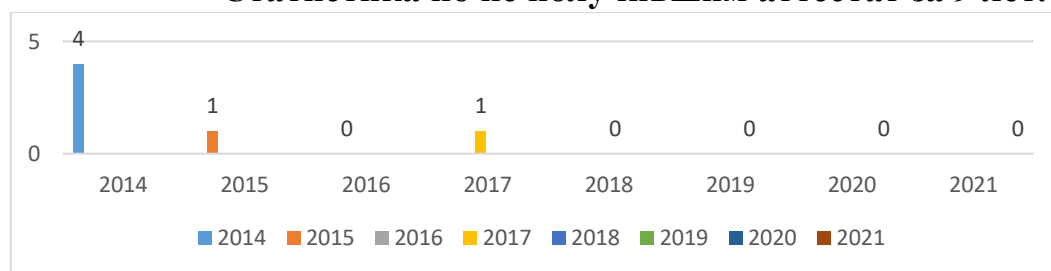


Рис.5 не полученные аттестаты за 9 лет.

Медали «За особые успехи в учении» получили 26 выпускников из 5 общеобразовательных учреждений. Почетных знаков Губернатора «За отличие в учебе» получили 16 выпускников из 5 образовательных учреждений.

№	ОУ	Количество Медалей «За особые успехи в учении»					Количество Почетных знаков Губернатора «За отличие в учебе»				
		2017	2018	2019	2020	2021	2017	2018	2019	2020	2021
1	МБ «ОУ СОШ №1 г.Петровска»	0	6	2	4	6	0	2	1	1	5
2	МБ «ОУ СОШ №2 г.Петровска»	3	3	1	5	3	0	0	1	0	1
3	МБ «ОУ СОШ №3 г.Петровска»	8	5	4	7	10	2	1	2	1	6
4	МБ «ОУ СОШ №8 г.Петровска»	4	6	2	3	6	1	1	0	0	3
5	МБ «ОУ СОШ с.Озерки»	1	-	0	0	0	0	-	0	0	0
6	МБ «ОУ СОШ с Таволожка»	1	1	0	0	-	0	0	0	0	0
7	ГБОУ СО «Санаторная школа интернат»	-	2	0	5	1	-	1	0	2	1
8	МОУ СОШ с. Кожевино	0	0	1	0	-	0	0	0	0	0
Всего		17	23	10	24	26	3	6	4	4	16

Анализ результатов ЕГЭ

по информатике и ИКТ в Петровском муниципальном районе

По информатике в форме ЕГЭ прошли аттестацию 16 человек. Минимальное количество баллов, установленное Рособрнадзором, подтверждающее освоение основных общеобразовательных программ среднего (полного) общего образования – 40 баллов.

Средний балл по району – балла

**Рейтинг по баллам по информатике и ИКТ выглядит следующим образом
Информатика и ИКТ ЕГЭ**

Порог	40						
Код	Школа	сдавали	преодолели порог	%	средний балл	макс. балл	мин. балл
225013	МОУСОШ№1	1	1	100,0%	50	50	50
225033	МОУ СОШ№3	8	8	100,0%	70	88	55
225043	МБОУ СОШ№8	7	7	100%	67	95	55
ВСЕГО		16	16	100%	67		

Анализ результатов ЕГЭ по географии

По информатике в форме ЕГЭ прошли аттестацию 1 человек. Минимальное количество баллов, установленное Рособрнадзором, подтверждающее освоение основных общеобразовательных программ среднего (полного) общего образования – 37 баллов.

Средний балл по району **34** балла

1 участник ЕГЭ не набрал необходимое количество баллов по информатике и ИКТ.

Рейтинг по баллам по географии выглядит следующим образом

География ЕГЭ								
Порог	37							
Код	Школа	сдавали	преодолели порог	%	средний балл	макс. балл	мин. балл	доля, получивших ниже среднего по школе
249023	ГБОУ СО «Санаторная школа интернат»	1	0	0,0%	34,00	34	34	0,0%
ВСЕГО		1	0	0,0%	34,00	34	34	0,0%

Анализ результатов ЕГЭ по математике (профильный уровень)

По математике (профильный уровень) в форме ЕГЭ прошли аттестацию 65 человек. Минимальное количество баллов, установленное Рособрнадзором, подтверждающее освоение основных общеобразовательных программ среднего (полного) общего образования – 27 баллов.

Средний балл по району – 55 балл

Не преодолели порог – 4 участника из 2 средних общеобразовательных учреждений Петровского муниципального района

Наименование учреждения	Не перешли порог, чел
МОУ СОШ №3	1
ГБОУ СО «Санаторная школа интернат»	3

Рейтинг по баллам по математике (профильный уровень)

выглядит следующим образом

Порог	27							
Код	Школа	сдавали	преодолели порог	%	средний балл	макс. балл	мин. балл	доля, получивших ниже среднего по школе
225013	МОУСОШ№1	12	12	100,0%	67,25	84	39	41,7%
225023	МБОУ СОШ№2	5	5	100,0%	59,00	78	45	60,0%
225033	МОУ СОШ№3	25	24	96,0%	61,88	86	18	40,0%
225043	МБОУ СОШ№8	17	17	100,0%	56,18	84	27	58,8%
249023	ГБОУ СО «Санаторная школа интернат»	6	3	50,0%	25,33	45	9	50,0%
ВСЕГО		65	61	93,8%	57,78	86	9	47,7%

Анализ результатов ЕГЭ по русскому языку

По русскому языку в форме ЕГЭ прошли аттестацию 130 человека. Минимальное количество баллов, установленное Рособрнадзором, подтверждающее освоение основных общеобразовательных программ среднего (полного) общего образования – 24 баллов. для поступления в ВУЗ-36 баллов

Средний балл по району 71

Все участники ЕГЭ набрали необходимое количество баллов по русскому языку.

Рейтинг по баллам по русскому языку выглядит следующим образом

Порог	24							
Код	Школа	сдавали	преодолели порог	%	средний балл	макс. балл	мин. балл	доля, получивших ниже среднего по школе
225013	МОУСОШ№1	26	26	100%	71,38	90	41	53,85%
225023	МБОУ СОШ№2	18	18	100%	67,11	94	48	55,56%
225033	МОУ СОШ№3	44	44	100%	71,11	94	30	54,55%
225043	МБОУ СОШ№8	26	26	100%	75,81	96	51	50,00%
225063	МОУ СОШ с. Озерки	3	3	100%	87,33	88	86	33,33%
249023	ГБОУ СО «Санаторная школа интернат»	13	13	100%	62,15	82	38	46,15%
ВСЕГО		130	130	100%	71,03	96	30	53,85%

Анализ результатов ЕГЭ по обществознанию

По обществознанию в форме ЕГЭ прошли аттестацию 64 человек. Минимальное количество баллов, установленное Рособрнадзором, подтверждающее освоение основных общеобразовательных программ среднего (полного) общего образования - 42

Средний балл по району -63,63

Не преодолели порог – 4 участника из 2 общеобразовательных учреждений

Наименование учреждения	Не перешли порог, чел
МБОУ ООШ №8	1
МОУ СОШ №3	3

Рейтинг по баллам по обществознанию выглядит следующим образом

Порог 42

Код	Школа	сдавали	преодолели порог	%	средний балл	макс. балл	мин. балл	доля, получивших ниже среднего по школе
225013	МОУСОШ№1	13	13	100,0%	68,85	86	55	61,5%
225023	МБОУ СОШ№2	7	7	100,0%	66,00	93	45	71,4%
225033	МОУ СОШ№3	24	22	91,7%	60,42	88	41	54,2%
225043	МБОУ СОШ№8	13	12	92,3%	64,62	83	35	38,5%
225063	МОУ СОШ с. Озерки	3	3	100,0%	69,00	81	57	33,3%
249023	ГБОУ СО «Санаторная школа интернат»	4	4	100,0%	54,50	63	46	50,0%
ВСЕГО		64	61	95,3%	63,63	93	35	53,1%

Анализ результатов ЕГЭ по химии

По химии в форме ЕГЭ прошли аттестацию 24 человек. Минимальное количество баллов, установленное Рособранзором, подтверждающее освоение основных общеобразовательных программ среднего (полного) общего образования – 36 балла.

Средний балл по району-55.

Не преодолели порог –2 участника из 2 средних общеобразовательных учреждений Петровского муниципального района

Наименование учреждения	Не перешли порог, чел
МБОУ СОШ№2	2
ГБОУ СО «Санаторная школа интернат»	1

Рейтинг по баллам ЕГЭ по химия выглядит следующим образом

Порог 36

Код	Школа	сдавали	преодолели порог	%	средний балл	макс. балл	мин. балл	доля, получивших ниже среднего по школе
225013	МОУСОШ№1	2	2	100,0%	52,00	54	50	50,0%
225023	МБОУ СОШ№2	11	9	81,8%	53,00	90	6	45,5%
225033	МОУ СОШ№3	6	6	100,0%	59,17	74	39	50,0%

225043	МБОУ СОШ№8	1	1	100,0%	79,00	79	79	0,0%
249023	ГБОУ СО «Санаторная школа интернат»	4	3	75,0%	49,50	82	27	50,0%
ВСЕГО		24	21	87,5%	54,96	90	6	45,8%

Анализ результатов ЕГЭ по литературе

По литературе в форме ЕГЭ прошли аттестацию 4 человек. Минимальное количество баллов, установленное Рособрнадзором, подтверждающее освоение основных общеобразовательных программ среднего (полного) общего образования – 32 балла.

Средний балл по району- 64

Все участники ЕГЭ набрали необходимое количество баллов по литературе.

Рейтинг по баллам выглядит следующим образом

Литература ЕГЭ

Порог 32

Код	Школа	сдавали	преодолели порог	%	средний балл	макс. балл	мин. балл	доля, получивших ниже среднего по школе
225023	МБОУ СОШ№2	1	1	100,0%	80,00	80	80	0,00%
225033	МОУ СОШ№3	3	3	100,0%	58,33	72	44	33,33%
ВСЕГО		4	4	100,0%	63,75	80	44	25,00%

Анализ результатов ЕГЭ по физике в Петровском муниципальном районе

По физике в форме ЕГЭ прошли аттестацию 31 человек. Минимальное количество баллов, установленное Рособрнадзором, подтверждающее освоение основных общеобразовательных программ среднего (полного) общего образования – 36 балла.

Средний балл по району-53.

Не преодолели порог –1 участник из 1 средней общеобразовательного учреждения Петровского муниципального района

Наименование учреждения	Не перешли порог, чел
ГБОУ СО «Санаторная школа интернат»	1

Рейтинг по баллам выглядит следующим образом

Физика ЕГЭ

Порог 36

Код	Школа	сдавали	преодолели порог	%	средний балл	макс. балл	мин. балл	доля, получивших ниже среднего по школе
225013	МОУСОШ№1	7	7	100,0%	61,71	91	36	71,4%
225023	МБОУ СОШ№2	0	0	0	0	0	0	0

225033	МОУ СОШ№3	14	14	100,0%	64,64	95	42	64,3%
225043	МБОУ СОШ№8	8	8	100,0%	58,00	91	44	62,5%
225063	МОУ СОШ с. Озерки	0	0	0	0	0	0	0
249023	ГБОУ СО «Санаторная школа интернат»	2	1	50,0%	40,50	54	27	50,0%
ВСЕГО		31	30	96,8%	60,71	95	27	64,5%

Анализ результатов ЕГЭ по английскому языку

По английскому языку в форме ЕГЭ прошли аттестацию 5 человека.

Минимальное количество баллов, установленное Рособрнадзором, подтверждающее освоение основных общеобразовательных программ среднего (полного) общего образования – 22 баллов. Максимального количество баллов в письменной части 80 баллов, в части говорение 20 баллов.

Средний балл по району-74.

Рейтинг по баллам по английскому языку выглядит следующим образом

Порог	22						
Код	Школа	сдавали	преодолели порог	%	средний балл	макс. балл	мин. балл
225013	МОУСОШ№1	2	2	100,0%	62	75	49
225043	МБОУ СОШ№8	2	2	100	87	87	82
249023	ГБОУ СО «Санаторная школа интернат»	1	1	100	76	76	0
ВСЕГО		5	5	100,0%	74		

Анализ результатов ЕГЭ по биологии в Петровском муниципальном районе

По биологии в форме ЕГЭ прошли аттестацию 29 человека.

Минимальное количество баллов, установленное Рособрнадзором, подтверждающее освоение основных общеобразовательных программ среднего (полного) общего образования – 36 баллов.

Средний балл по району-48.

Порог	36						
Код	Школа	сдавали	преодолели порог	%	средний балл	макс. балл	мин. балл
225013	МОУСОШ№1	3	3	100,0%	52	61	43
225023	МБОУ СОШ№2	12	9	25,0%	42	84	14
225033	МОУ СОШ№3	7	7	100,0%	60	74	39
225043	МБОУ СОШ№8	3	5	100,0%	64	86	43
249023	ГБОУ СО «Санаторная школа интернат»	4	4	100,0%	50	70	43
ВСЕГО		29	26	96,0%	52		

Не преодолели порог –1 участник из одного среднего общеобразовательного учреждения Петровского муниципального района.

Наименование учреждения	Не перешли порог, чел
МБОУ СОШ№2	3

Анализ результатов ЕГЭ по истории

По истории в форме ЕГЭ прошли аттестацию 26 человека.

Минимальное количество баллов, установленное Рособрнадзором, подтверждающее освоение основных общеобразовательных программ среднего (полного) общего образования – 32 баллов.

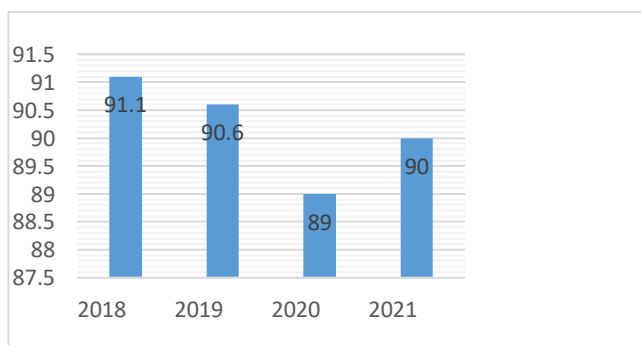
Средний балл по району- 64,27.

Рейтинг по баллам по истории выглядит следующим образом

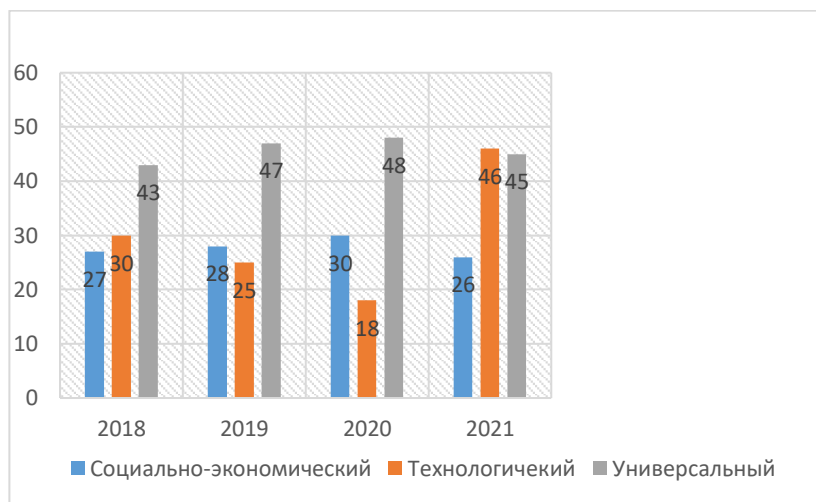
История ЕГЭ

Код	Школа	сдавали	преодолели порог	%	средний балл	макс. балл	мин. балл	доля, получивших ниже среднего по школе
225013	МОУСОШ№1	5	5	100,0%	69,40	92	51	60,0%
225023	МБОУ СОШ№2	1	1	100,0%	64,00	64	64	0,0%
225033	МОУ СОШ№3	9	9	100,0%	57,78	81	42	66,7%
225043	МБОУ СОШ№8	6	6	100,0%	73,67	94	42	50,0%
225063	МОУ СОШ с. Озерки	3	3	100,0%	67,67	90	42	33,3%
249023	ГБОУ СО «Санаторная школа интернат»	2	2	100,0%	47,50	54	41	50,0%
ВСЕГО		26	26	100,0%	64,27	94	41	53,8%

Анализ результативности деятельности по сопровождению профессионального самоопределения обучающихся Петровского муниципального района



успешно преодолевшие порог ЕГЭ по трем и более предметам



Анализ выбора предметов в соответствии с профилем обучения

Анализ результатов государственной итоговой аттестации по образовательным программам основного общего образования в 2020-2021 учебном году в Петровском муниципальном районе

Для организации и проведения ГИА в Петровском муниципальном районе была проведена следующая работа по созданию условий на этапе подготовки к ГИА:

- сформирована нормативно-правовая база муниципального уровня;
- в региональной информационной системе (РИС) сформирована база данных участников ОГЭ -2021года;
- в региональной информационной системе (РИС) сформирована база данных должностных лиц в ППЭ и ОУ-ППЭ;
- открыты два пункта проведения ГИА в форме ОГЭ в основной период выпускников, освоивших образовательные программы основного общего образования на базе МОУ СОШ №3 и на базе МОУ СОШ №1. В период проведения основного государственного экзамена – на базе средней школы №3 было задействовано 21 аудитория, на базе средней школы №1 – 13 аудиторий, привлечено 150 организаторов, включая организаторов в аудитории, во вне аудитории, технических специалистов и специалистов по проведению инструктажа и обеспечению лабораторных работ

Особое внимание при проведении государственной итоговой аттестации уделено требованиям безопасности. Экзаменационные пункты оборудованы рамочными и переносными металлодетекторами.

В связи со сложившейся эпидемиологической ситуацией в целях недопущения рисков распространения новой коронавирусной инфекции экзамены проводились с соблюдением всех необходимых санитарно-эпидемиологических норм и требований. Все аудитории пунктов проведения экзамена были оснащены обеззараживателями воздуха, осуществлялась уборка помещений с применением дезсредств.

Разработан график прибытия участников и организаторов ГИА-9 в ППЭ. Вход в ППЭ осуществлялся малыми группами с соблюдением дистанции не менее 1,5м. при входе в ППЭ был организован «входной фильтр» для всех участников ГИА-9.

В пунктах проведения ГИА-9 присутствовали общественные наблюдатели из числа родительской общественности, члены ГЭК из числа преподавателей и сотрудников ВУЗов и ССУЗов области и представители Рособнадзора. По итогам проведения основного государственного экзамена нарушения не были выявлены.

К государственной итоговой аттестации по образовательным программам основного общего образования были допущены обучающиеся, имеющие годовые отметки по всем предметам учебного плана за IX класс не ниже удовлетворительных. В 2021 году допущены к государственной итоговой аттестации 340 (98,6%) учащихся, освоивших образовательные программы основного общего образования, 5 человек не были допущены до прохождения ГИА (МОУ СОШ №3-1, МБОУ ООШ с.Новозахаркино-1, МОУ ООШ с.Берёзовка 1-я -2, МОУ ООШ с.Оркино -1)

Основной этап государственной итоговой аттестации в 9 классах прошёл в период с 24 мая по 28 мая 2021 года. В этом году выпускники 9 классов сдавали ОГЭ по двум учебным предметам: русскому языку и математике (обязательным учебным предметам). Экзамены по учебным предметам по выбору в 2021 году не проводились.

По итогам проверки государственных экзаменационных работ в форме ОГЭ уровень успеваемости и качества в 2021 году в районе составил:

Качество знаний по результатам ОГЭ-2021 за три года

Предмет	2018		2019		2021	
	Количество выпускников, сдававших в форме ОГЭ	Качество знаний по району	Количество выпускников, сдававших в форме ОГЭ	Качество знаний по району	Количество выпускников, сдававших в форме ОГЭ	Качество знаний по району
Русский язык	297	62,1%	334	64,07	339	50,7
Математика	299	46,2%	337	56,85	339	31
Биология	110	31,8%	99	49		
Химия	45	55,6%	50	56		
География	142	62,7%	178	55,4		
История	10	70%	7	71,7		
Обществознание	155	48,4%	180	54,2		
Информатика и ИКТ	82	61%	92	71,7		
Физика	44	50%	41	87,8		
Литература	1	100%	6	50		
Итого		53,5%		59,5%		

Количество участников ГИА в дополнительный период (сентябрь)

Наименование ОО	Количество выпускников, не получивших аттестат	Русский язык	Математика	Русский язык и математика
МБОУ СОШ №2	6		6	
МОУ ООШ №7	3		3	1
МБОУ СОШ №8	7		7	1
МБОУ СОШ с.Кожевино	2		2	1
МБОУ ООШ с.Студеный	1		1	
МБОУ ООШ с.Новозахаркино	1	1	0	
МБОУ ООШ п.Пригородный	2		2	
МБОУ ООШ с.Березовка 1-я	1	1		
Итого	24	2	22	3

Статистическая информация о количестве выпускников 9 классов, не получивших аттестат об основном образовании

Количество, не получивших аттестат (чел)					Доля, не получивших аттестат (%)				
2017	2018	2019	2020	2021	2017	2018	2019	2020	2021
2	7	5	0	24	0,6%	2,3%	1,5%	0	7%

21 выпускник из 7 образовательных организаций, получили аттестаты об основном общем образовании с отличием (6,2 %).

24 выпускника примут участие в дополнительные резервные сроки.

Анализ результатов ОГЭ

по русскому языку в Петровском муниципальном районе

В ГИА по русскому языку в форме ОГЭ приняли участие 339 обучающихся, 1 ребёнок-инвалид воспользовался правом сократить количество экзаменов до одного.

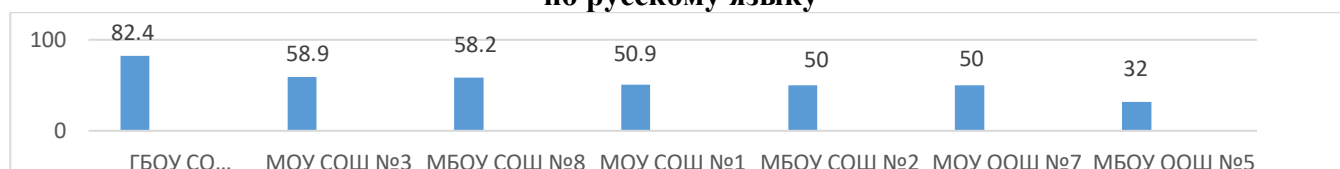
Качество знаний по Петровскому муниципальному району составило 50,7%, успеваемость 98,5%

Рейтинг качества знаний общеобразовательных учреждений по русскому языку выглядит следующим образом:

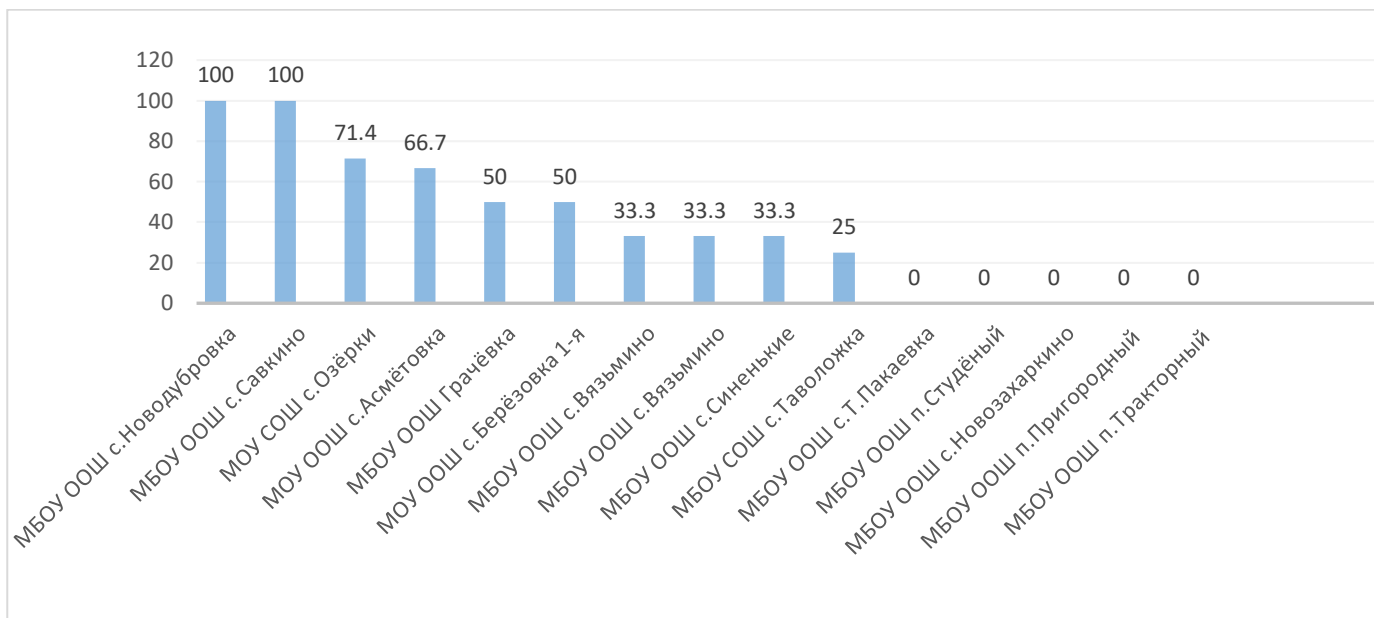
школа	сдавали	2		3		4		5		Кз	Стоб	Ср.бал
		чел	%	чел	%	чел	%	чел	%			
МОУ СОШ №1	53	0	0,0%	26	49,1%	21	39,6%	6	11,3%	50,9%	44,5%	3,62
МБОУ ООШ №5	25	0	0,0%	17	68,0%	7	28,0%	1	4,0%	32,0%	32,8%	3,36
МБОУ СОШ №2	52	0	0,0%	26	50,0%	21	40,4%	5	9,6%	50,0%	43,5%	3,60
ООШ ООШ №7	20	1	5,0%	9	45,0%	6	30,0%	4	20,0%	50,0%	46,6%	3,65
МБОУ СОШ №3	56	0	0,0%	23	41,1%	17	30,4%	16	28,6%	58,9%	54,6%	3,88
МБОУ ООШ с.Новодубровка	1	0	0,0%	0	0,0%	0	0,0%	1	100,0%	100,0%	100,0%	5,00

МБОУ СОШ №8	67	1	1,5%	27	40,3%	19	28,4%	20	29,9%	58,2%	54,5%	3,87
МБОУ ООШ с.Т.Пакаевка	1	0	0,0%	1	100,0%	0	0,0%	0	0,0%	0,0%	16,0%	3,00
МОУ СОШ с.Озерки	7	0	0,0%	2	28,6%	0	0,0%	5	71,4%	71,4%	76,0%	4,43
МБОУ ООШ С.Березовка	3	0	0,0%	3	100,0%	0	0,0%	0	0,0%	0,0%	16,0%	3,00
МБОУ СОШ с.Кожевино	5	1	20,0%	4	80,0%	0	0,0%	0	0,0%	0,0%	13,6%	2,80
МБОУ ООШ п.Тракторный	1	0	0,0%	1	100,0%	0	0,0%	0	0,0%	0,0%	16,0%	3,00
МБОУ ООШ п.Мирный	0	0		0		0		0				
МБОУ ООШ с.Вязьмино	3	0	0,0%	2	66,7%	0	0,0%	1	33,3%	33,3%	44,0%	3,67
МБОУ ООШ с.Синенькие	3	0	0,0%	2	66,7%	1	33,3%	0	0,0%	33,3%	32,0%	3,33
МБОУ ООШ п.Студеный	1	0	0,0%	1	100,0%	0	0,0%	0	0,0%	0,0%	16,0%	3,00
МБОУ ООШ с.Грачевка	2	0	0,0%	1	50,0%	1	50,0%	0	0,0%	50,0%	40,0%	3,50
МБОУ ООШ с.Новозахаркино	5	1	20,0%	4	80,0%	0	0,0%	0	0,0%	0,0%	13,6%	2,80
МБОУ ООШ п.Пригородный	5	0	0,0%	5	100,0%	0	0,0%	0	0,0%	0,0%	16,0%	3,00
МБОУ ООШ с.Березовка 1-я	3	1	33,3%	1	33,3%	0	0,0%	1	33,3%	33,3%	40,0%	3,33
МБОУ ООШ с.Савкино	2	0	0,0%	0	0,0%	2	100,0%	0	0,0%	100,0%	64,0%	4,00
МОУ ООШ с.Асметовка	3	0	0,0%	1	33,3%	2	66,7%	0	0,0%	66,7%	48,0%	3,67
МБОУ ООШ с.Оркино	0	0		0		0		0				
МБОУ СОШ с.Таволожка	4	0	0,0%	3	75,0%	1	25,0%	0	0,0%	25,0%	28,0%	3,25
Санаторная школа-интернат	17	0	0,0%	3	17,6%	8	47,1%	6	35,3%	82,4%	68,2%	4,18
	339	5	1,5%	162	47,6%	106	31,4%	66	19,5%	50,9%	47,3%	3,69

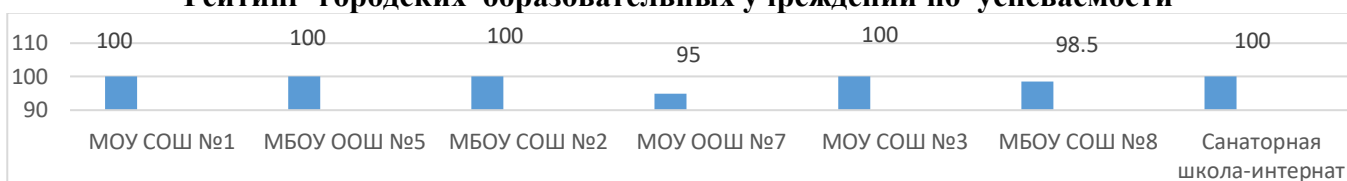
Рейтинг качества знаний городских общеобразовательных учреждений по русскому языку



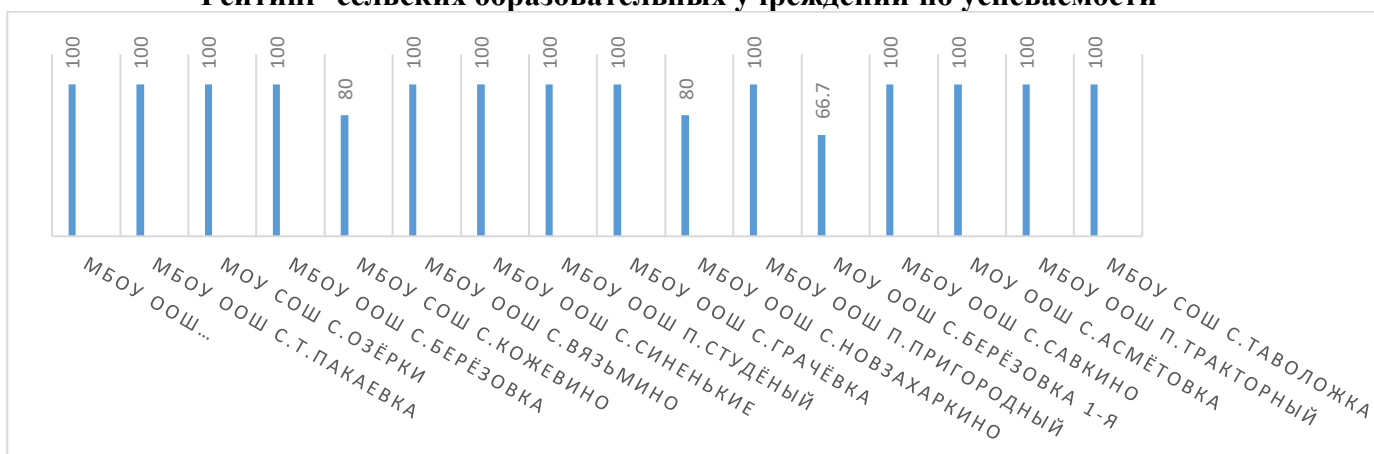
Рейтинг качества знаний сельских общеобразовательных учреждений по русскому языку



Рейтинг городских образовательных учреждений по успеваемости



Рейтинг сельских образовательных учреждений по успеваемости



Анализ результатов ОГЭ по математике в 2021 году

В ГИА по математике в форме ОГЭ прошли 339 человек, 1 ребёнок-инвалид воспользовался правом сокращения экзаменов до 1.

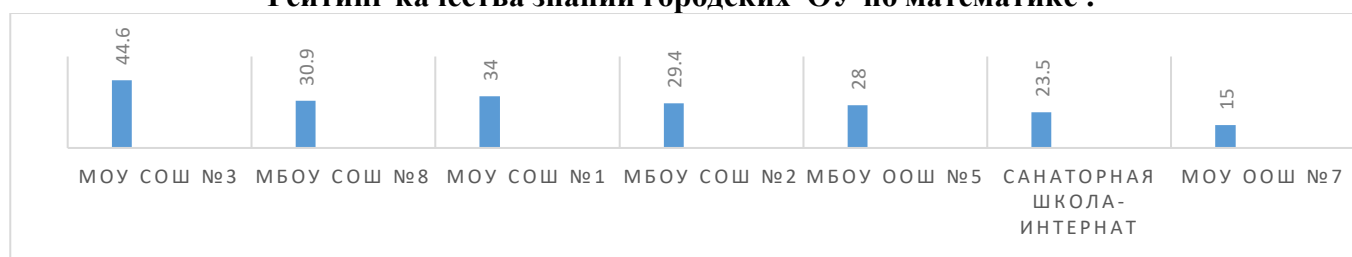
Качество знаний по Петровскому муниципальному району составило 31 %, успеваемость 93,5%

Рейтинг качества знаний ОУ по математике выглядит следующим образом:

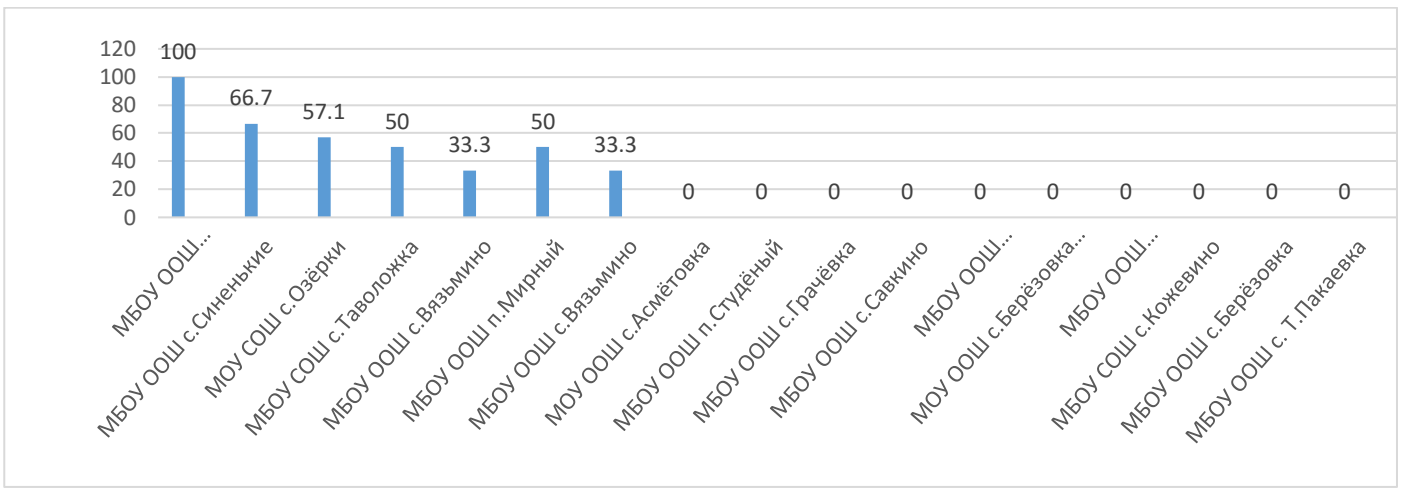
школа	сдавали	2	3	4	5	Кз	СтОб	Ср.бал
МОУ СОШ №1	53	0 0,0%	35 66,0%	18 34,0%	0 0,0%	34,0%	32,3%	3,34
МБОУ ООШ №5	25	0 0,0%	18 72,0%	6 24,0%	1 4,0%	28,0%	30,9%	3,32
МБОУ СОШ №2	51	6 11,8%	30 58,8%	9 17,6%	6 11,8%	29,4%	32,9%	3,29
МОУ ООШ №7	20	3 15,0%	14 70,0%	3 15,0%	0 0,0%	15,0%	21,4%	3,00
МОУ СОШ №3	56	0 0,0%	31 55,4%	19 33,9%	6 10,7%	44,6%	41,3%	3,55

МБОУ ООШ с. Новодубровка	1	0	0,0%	0	0,0%	0	0,0%	1	100,0%	100,0%	100,0%	5,00
МБОУ СОШ №8	68	7	10,3%	40	58,8%	17	25,0%	4	5,9%	30,9%	31,7%	3,26
МБОУ ООШ с.Т.Пакаевка	1	0	0,0%	1	100,0%	0	0,0%	0	0,0%	0,0%	16,0%	3,00
МОУ СОШ с.Озерки	7	0	0,0%	3	42,9%	4	57,1%	0	0,0%	57,1%	43,4%	3,57
МБОУ ООШ С.Березовка	3	0	0,0%	3	100,0%	0	0,0%	0	0,0%	0,0%	16,0%	3,00
МБОУ СОШ с.Кожевино	5	2	40,0%	3	60,0%	0	0,0%	0	0,0%	0,0%	11,2%	2,60
МБОУ ООШ п.Тракторный	1	0	0,0%	1	100,0%	0	0,0%	0	0,0%	0,0%	16,0%	3,00
МБОУ ООШ п.Мирный	0	0		0		0		0				
МБОУ ООШ с.Вязьмино	3	0	0,0%	2	66,7%	1	33,3%	0	0,0%	33,3%	32,0%	3,33
МБОУ ООШ с.Синенькие	3	0	0,0%	1	33,3%	2	66,7%	0	0,0%	66,7%	48,0%	3,67
МБОУ ООШ п.Студеный	1	1	100,0%	0	0,0%	0	0,0%	0	0,0%	0,0%	4,0%	2,00
МБОУ ООШ с.Грачевка	2	0	0,0%	2	100,0%	0	0,0%	0	0,0%	0,0%	16,0%	3,00
МБОУ ООШ с.Новозахаркино	5	0	0,0%	3	60,0%	2	40,0%	0	0,0%	40,0%	35,2%	3,40
МБОУ ООШ п.Пригородный	5	2	40,0%	3	60,0%	0	0,0%	0	0,0%	0,0%	11,2%	2,60
МБОУ ООШ с.Березовка 1-я	3	0	0,0%	3	100,0%	0	0,0%	0	0,0%	0,0%	16,0%	3,00
МБОУ ООШ с.Савкино	2	0	0,0%	2	100,0%	0	0,0%	0	0,0%	0,0%	16,0%	3,00
МОУ ООШ с.Асметовка	3	0	0,0%	3	100,0%	0	0,0%	0	0,0%	0,0%	16,0%	3,00
МБОУ ООШ с.Оркино	0	0		0		0		0				
МБОУ СОШ с.Таволожка	4	0	0,0%	2	50,0%	2	50,0%	0	0,0%	50,0%	40,0%	3,50
Санаторная школа-интернат	17	1	5,9%	12	70,6%	2	11,8%	2	11,8%	23,5%	30,8%	3,29
	339	22	6,5%	212	62,5%	85	25,1%	20	5,9%	31,0%	32,2%	3,30

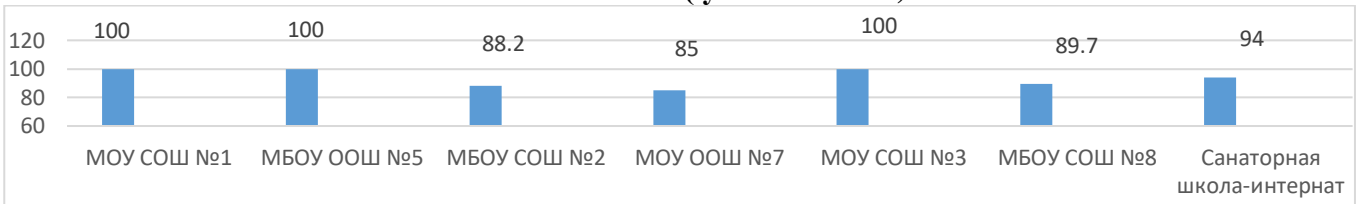
Рейтинг качества знаний городских ОУ по математике :



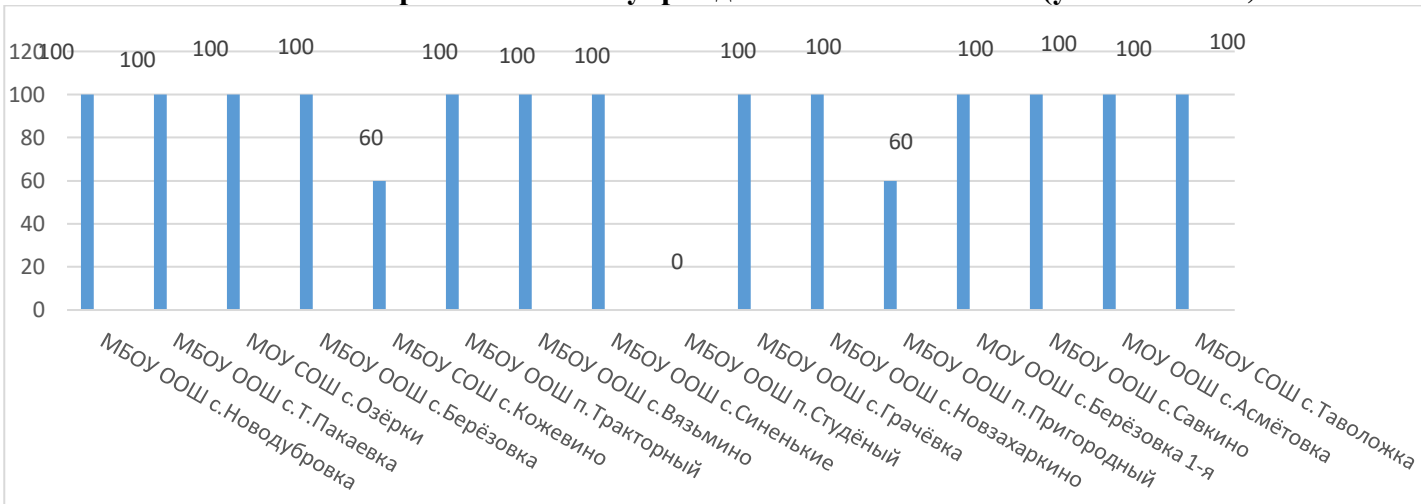
Рейтинг качества знаний сельских ОУ по математике :



Рейтинг городских образовательных учреждений по математике (успеваемость)



Рейтинг сельских образовательных учреждений по математике (успеваемость)



Анализ проведения государственной итоговой аттестации по программам основного общего образования (ОГЭ)

№	Наименование ОО	Количество выпускников	Недопущенные до ГИА	Количество участников в ОГЭ	Успеваемость	Качество знаний	Средний балл	Количество выпускников получивших аттестат	Количество выпускников, не получивших аттестат по результатам ОГЭ	Количество выпускников, получивших аттестат особого образца
1.	МОУ СОШ №1	53		53	100	42,5%	3,48	53	0	1
2.	МБОУ ООШ №5	25		25	100	30	3,34	25	0	2
3.	МБОУ СОШ №2	52		52	94	39,8	3,45	46	6	4
4.	МОУ ООШ №7	20		20	90	32,5	3,33	17	3	0
5.	МОУ СОШ №3	57	1	56	100	51,8	3,71	56	0	8
6.	МБОУ ООШ с.Новодубровка	1		1	100	100	5	1	0	0
7.	МБОУ СОШ №8	68		68	94	44,4	3,56	61	7	3
8.	МБОУ ООШ с.Т.Пакаевка	1		1	100	0	3	1	0	0
9.	МОУ СОШ с.Озерки	7		7	100	64,2	4	7	0	1
10.	МОУ ООШ с.Березовка	3		3	100	0	3	3	0	0
11.	МБОУ СОШ с.Кожевино	5		5	70	0	2,7	3	2	0
12.	МБОУ ООШ п.Мирный	0		0	0	0	0	0	0	0
13.	МБОУ ООШ с.Вязьмино	3		3	100	33,3	3,5	3	0	0
14.	МБОУ ООШ с.Синенькие	3		3	100	50	3,5	3	0	0
15.	МБОУ ООШ с.Студеный	1		1	0	0	2	0	1	0
16.	МБОУ ООШ с.Грачевка	2		2	100	25	3,25	2	0	0
17.	МБОУ ООШ с.Новозахаркино	6	1	5	90	20	3,10	4	1	0
18.	МБОУ ООШ п.Пригородный	5		5	80	0	2,8	3	2	0
19.	МБОУ ООШ с.Березовка 1-я	5	2	3	83,3	16,7	3,17	2	1	0
20.	МБОУ ООШ с.Савкино	2		2	100	50	3,5	2	0	0
21.	МОУ ООШ с.Асметовка	3		3	100	33,3	3,3	3	0	0
22.	МОУ ООШ с.Оркино	1	1	0	0	0	0	0	0	0
23.	МБОУ СОШ с.Таволожка	4		4	100	37,5	3,4	4	0	0
24.	ГБОУ СО «Санаторная школа-интернат	17		17	97	52,9	3,74	16	1	2
25.	МБОУ ООШ п.Тракторный	1		1	100	0	3	1	0	0
26.	Итого	345	5	340	83,9	28,9	3	316	24+ (5 недопущенных)	21

Выводы и рекомендации по результату проведения государственной итоговой аттестации в 2021 году

Анализ результатов государственной итоговой аттестации в 2021 году позволяет дать следующие рекомендации по совершенствованию процесса преподавания учебных предметов:

1. Проанализировать результаты ГИА, включить в темы самообразовательной работы изучение трудных вопросов методики обучения русскому языку.
2. Более точно следовать рекомендациям государственного образовательного стандарта и школьных программ по учебным предметам
3. Своевременно изучать методические рекомендации ФИПИ на основе типичных затруднений школьников; демоверсию, кодификатор и спецификацию ГИА.
4. Обеспечить реализацию дифференцированного подхода к обучению, учёт индивидуальных особенностей и потребностей обучающихся.
5. Привести учебно-методические комплекты по учебным предметам в соответствие с федеральным перечнем учебников.
6. Сосредоточить внимание на выявлении текущих трудностей обучающихся и их оперативной коррекции во время учебного процесса (а не на оценивании конечных достижений обучающихся).
7. Выявлять учащихся с недостаточным уровнем подготовки по учебным предметам и составлять индивидуальную дорожную карту для обучающихся с целью ликвидации пробелов в освоении учебного материала.
8. Составлять индивидуальную траекторию подготовки к ГИА на основе диагностики недостатков и их устранения в усвоении отдельных тем в процессе итогового повторения.
9. Обеспечить организацию чётко спланированной, тщательно продуманной, гибкой, неформальной системы диагностики, использовать современные способы проверки знаний, умений и навыков обучающихся; освоить критериальный подход к оценке творческих работ обучающихся.
10. Вести профориентационную работу среди обучающихся, родителей 9,10 классов для мотивации к выбору предмета для сдачи ЕГЭ и дальнейшей систематической подготовки.
11. Использовать межпредметные связи в преподавании учебных предметов.

12. Использовать в практике преподавания оценочные материалы, обеспечивающие своевременный и качественный контроль учебных достижений обучающихся.

13. Обеспечить своевременное повышение квалификации педагогов, в том числе в межкурсовой период.

14. Руководителям муниципальных методических объединений:

14.1. Изучить и проанализировать результаты ГИА-2021 по на заседаниях районных, школьных методических объединений и определить актуальные проблемы повышения качества преподавания учебных предметов и уровня подготовки учащихся к государственной (итоговой) аттестации;

14.2. Организовать «адресную» помощь тем образовательным организациям с низкими результатами;

14.3. Обобщить и распространить позитивный опыт подготовки учащихся к ГИА, как образовательных организаций в целом, так и отдельных учителей в частности.