

**АДМИНИСТРАЦИЯ ПЕТРОВСКОГО МУНИЦИПАЛЬНОГО
РАЙОНА САРАТОВСКОЙ ОБЛАСТИ
УПРАВЛЕНИЕ ОБРАЗОВАНИЯ АДМИНИСТРАЦИИ ПЕТРОВСКОГО
МУНИЦИПАЛЬНОГО РАЙОНА САРАТОВСКОЙ ОБЛАСТИ
(УПРАВЛЕНИЕ ОБРАЗОВАНИЯ)**

ПРИКАЗ

11.07.2022г.

№ 189- ОД

г. Петровск, Саратовской области

**Об итогах проведения государственной
итоговой аттестации по образовательным
программам основного общего и среднего
общего образования на территории
Петровского района в 2021/2022 учебном году**

В соответствии с пунктом 1 части 12 статьи 59 Федерального закона от 29 декабря 2012 года № 273-ФЗ «Об образовании в Российской Федерации», Порядком проведения государственной итоговой аттестации по образовательным программам основного общего образования, утверждённым совместным приказом Министерства просвещения Российской Федерации и Федеральной службы по надзору в сфере образования и науки от 7 ноября 2018 года № 189/1513, Порядком проведения государственной итоговой аттестации по образовательным программам среднего общего образования, утверждённым совместным приказом Министерства просвещения Российской Федерации и Федеральной службы по надзору в сфере образования и науки от 7 ноября 2018 года № 190/1512, приказом министерства образования Саратовской области от 30 августа 2021 года №1480 «Об организации подготовки и проведении государственной итоговой аттестации по образовательным программам основного общего и среднего общего образования на территории Саратовской области в 2021-2022 учебном году», в целях обеспечения проведения комплексного анализа государственной итоговой аттестации по образовательным программам основного общего и среднего общего образования на территории Петровского района в 2021/2022 учебном году

П Р И К А З Ы В А Ю

1. Утвердить анализ проведения государственной итоговой аттестации по программам основного общего и среднего общего образования на территории Петровского района в 2022 году. (Приложение №1)
2. Рассмотреть результаты государственной итоговой аттестации по программам основного общего образования и среднего общего образования в 2022 году с руководителями общеобразовательных организаций и заместителями директоров по учебной работе в рамках совещаний.

Срок: до 25 сентября 2022 года.

3. Руководителям общеобразовательных организаций:

3.1. Провести детальный анализ результатов государственной итоговой аттестации, определить резервы повышения качества образования и выявить причины организационных недоработок.

Срок: до 30 сентября 2022 года.

3.2. Вынести рассмотрение итогов проведения и результатов ГИА на заседания педагогических советов.

Срок: до 30 сентября 2022 года.

3.3. Разработать комплекс мер, направленный на повышение качества образования, включающий в себя мероприятия по совершенствованию направлений подготовки педагогических кадров, корректировку образовательных траекторий обучающихся, совершенствование работы общеобразовательных организаций; отдельным блоком отразить мероприятия по поддержке школ, показывающих низкие результаты ГИА.

Срок: до 30 сентября 2025 года.

3.4. Продолжить реализацию мероприятий, направленных на повышение объективности оценивания выпускников, претендующих на награждение медалью «За особые успехи в учении».

Срок: в течении 2022-2023 учебного года

3.5. Обеспечить реализацию мероприятий, направленных на повышение качества математического образования.

Срок: в течении 2022-2023 учебного года

4. Руководителям районных методических объединений:

4.1. Изучить и детально проанализировать результаты ГИА-2022 по на заседаниях районных, школьных методических объединений и определить актуальные проблемы повышения качества преподавания учебных предметов и уровня подготовки учащихся к государственной итоговой аттестации.

Срок: до 30 сентября 2022 года

4.2. Организовать «адресную» помощь образовательным организациям с низкими результатами.

Срок: в течении 2022-2023 учебного года

4.3. Обобщить и распространить позитивный опыт подготовки учащихся к ГИА, как образовательных организаций в целом, так и отдельных учителей в частности.

Срок: в течении 2022-2023 учебного года

5. Контроль за исполнением настоящего приказа оставляю за собой.

**Заместитель начальника
управления образования**



П.В.Бояркин

Анализ проведения государственной итоговой аттестации в 2021-2022 учебном году в Петровском муниципальном районе

Анализ результатов государственной итоговой аттестации по образовательным программам среднего общего образования в 2021-2022 учебном году

В рамках мероприятий по подготовке и проведению государственной итоговой аттестации на территории Петровского муниципального района в 2022 году особое внимание было уделено обеспечению информационной безопасности и осуществлению организационной работы по подготовке и объективному проведению государственной итоговой аттестации на территории района.

В рамках подготовки к государственной итоговой аттестации проводились обучающие мероприятия для работников ППЭ, учителей и участников ГИА и их родителей (законных представителей), которые включали в себя:

- районные родительские собрания по вопросам организации проведения ГИА-11;
- цикл методических и теоретических семинаров «ГИА: подготовка и особенности проведения» для всех категорий лиц, задействованных при проведении ГИА.

Для информационного обеспечения участников ГИА, родителей и общественности работала телефонная «горячая» линия (на горячую линию поступило более 40 обращений, на которые были даны квалифицированные ответы).

За отчетный период была организована работа одного пункта проведения экзаменов: на базе МОУ СОШ № 3 для проведения единого государственного экзамена.

В связи со сложившейся эпидемиологической ситуацией, согласно рекомендациям и требованиям Роспотребнадзора, был разработан комплекс мер эпидемиологической безопасности для экзаменационного пункта. Пункт проведения экзамена был оснащен обеззараживателями воздуха в количестве 11 штук, дезсредствами, масками. Был организован поэтапный вход участников итоговой аттестации.

В целях предотвращения фактов нарушения и обеспечения безопасности пункты проведения ГИА были оборудованы стационарным и переносными металлоискателями и средствами системы видеонаблюдения.

В 2022 году единый государственный экзамен на территории нашего района прошел в штатном режиме в период с 26 мая по 20 июня 2022 года выпускники из 5 средних общеобразовательных учреждений Петровского муниципального района.

При проведении единого государственного экзамена использовались новые организационные технологии: было задействовано 7 станций печати и 7 станций сканирования. Второй год экзамен по информатике и ИКТ(КЕГЭ) прошел в

компьютерной форме, было задействовано 3 станций КЕГЭ. Распечатано и отсканировано более 600 индивидуальных комплектов экзаменационных материалов. В целях информационной безопасности пункт проведения экзаменов работал защищенный канал VIP Net. Новые технологии позволили еще больше повысить информационную безопасность ЕГЭ, сэкономят средства на доставку экзаменационных материалов на места, снизили нагрузку на организаторов экзаменов.

По результатам единого государственного экзамена 92 выпускника получили аттестат о среднем общем образовании, что составляет 100 %).

В Петровском районе ЕГЭ в 2022 году в основные сроки сдавали 92 человек, (2021-130, 2020-125, 2019- 127 человека, 2018 год -101 человек).

Участники ЕГЭ в 2022 году сдавали экзамен по следующим предметам:

обществознание-65, 2021-64 (2020-70), далее выпускники отдали предпочтение физике – 15, 2021-31, (34), химии – 14, 2021-24 (2020-24), биологии –28, 2021-34 (2020 -25), истории -15, 2021- 26 (2020-18), информатику и ИКТ выбрали –3, 2021-16 (2020-12), английский язык – 3, 2021-6 человек (2020-6), географию –3, 2021-1 (2020-4), литературу – 3, 2021-4(2020-3).

В 2021-2022 учебном году минимальный порог не переступили по 3 предметам 9 выпускников по следующим предметам: математике профилю (2), химия (3), биология (4).

По русскому языку, литературе, истории, физике, обществознанию, географии, английскому языку, информатике и ИКТ не преодолевших минимальный порог в текущем году отсутствуют.

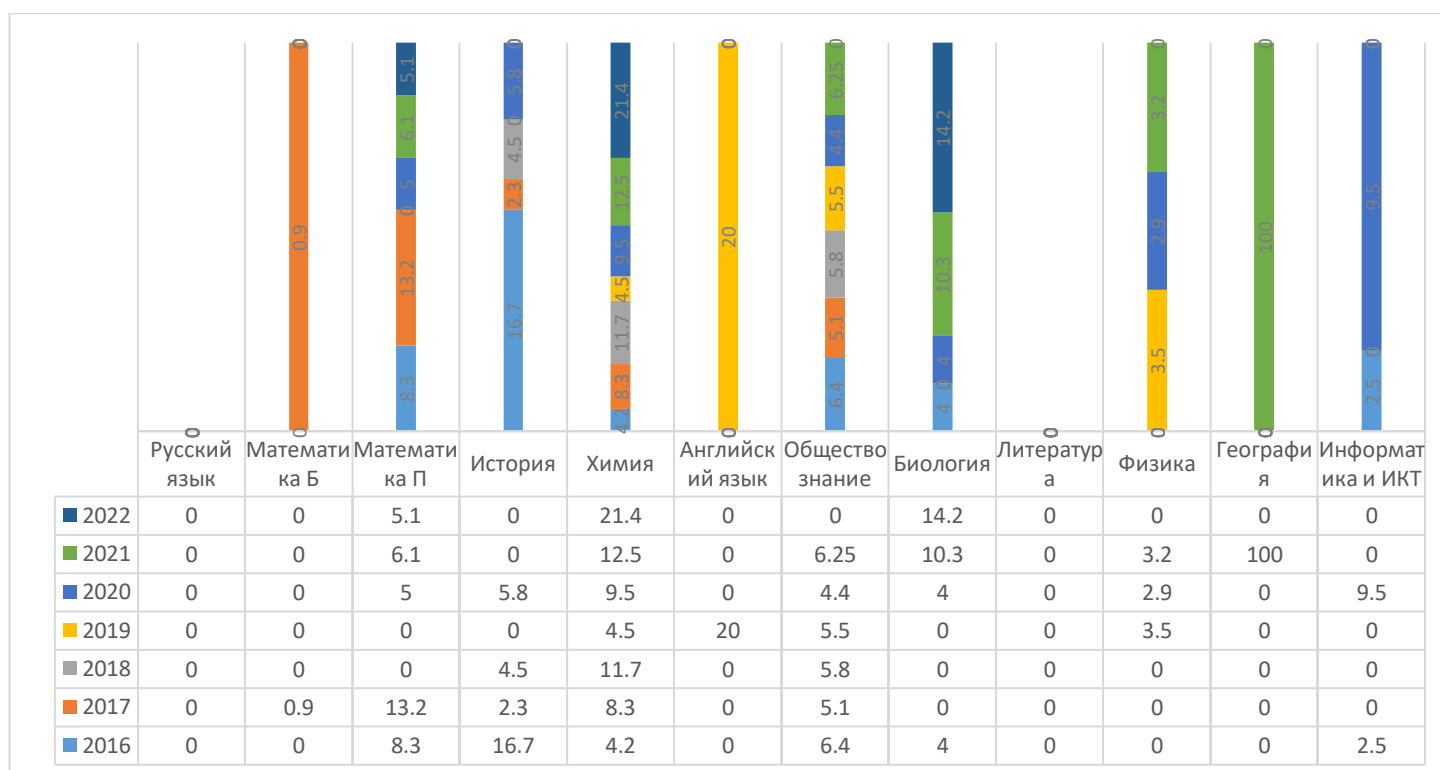


Рис.1 Динамика процента выпускников, не достигших минимального порога по предметам ЕГЭ.

По трем предметам не переступили порог выпускники школы:

ГБОУ СО «Санаторная школа интернат г. Петровска (Математика

профильная, химия, биология);

По одному предмету не переступили порог выпускники школы:

В МОУ СОШ №2 г. Петровска (Биология);

Все выпускники успешно сдали экзамены в образовательных организациях СОШ с.Кожевино, СОШ№1,3,8.

№	ОУ	Количество выпускников не преодолевших минимальный порог в 2021-2022 учебном году	Предметы
1	МОУ СОШ №1	0	-
2	МБОУ СОШ №2	3	биология
3	МОУ СОШ№3	0	-
4	МБОУ СОШ№8	0	-
5	ГБОУ СО «Санаторная школа интернат»	6	химия математика профильный уровень биология
6	МОУ СОШ с. Кожевино	0	-
	итого	9	

Основные результаты ЕГЭ-2022 года

№	предмет	сдавали	преодолели порог	не преодолели порог	средний балл по району	макс. балл
1	Русский язык	92	92	0	70,55	98
2	Математика (Профильный уровень)	39	37	2	58,85	80
3	География	3	3	0	53,67	62
4	Информатика и ИКТ	3	3	0	80	85
5	Обществознание	65	65	0	65	96
6	Литература	4	4	0	64,5	68
7	Физика	15	15	0	49,47	70
8	Биология	27	23	4	51	82
9	История	15	15	0	60,67	84
10	Химия	14	11	3	58,64	84
11	Английский язык	3	3	0	74	70
				9		

Средний балл по единому государственному экзамену по району в Петровском муниципальном районе в 2022г.

ОУ	Русский язык	Математика профиль	география	Информатика и ИКТ	физика	химия	история	биология	обществознание	литература	Англ. язык
МБОУ СОШ №1	70,33	62,18			49,11	71	68,33	55	67,13		37
МБОУ СОШ №2	71,04	59,00	55	85	44,67	68,5	68,00	47	68,25	64,5	47
МБОУ СОШ№3	73,32	67,27		78	52,5	72	54,86	59	65,2		
МБОУ СОШ№8	64,67	65	62		61,00	57,00			61,43		
МБОУ СОШ с. Кожевино	71,00	56,00						44	61,00		
ГБОУ СО Санаторная школа интернат	70,62	47,38	44			29	71,00	42	63,22		70
Средний по району	70,55	58,85	53,67	80	49,47	58,6	60,67	51,00	65,02	68,5	74

Рис.3 Средний балл по единому государственному экзамену по району в Петровском муниципальном районе в 2022г.

В этом году по десяти предметам есть участники ГИА - 11 Петровского района, которые получили более 80 баллов.

Лидеры по проценту высокобалльников.

Динамика высокобалльников за 2017-2022г.

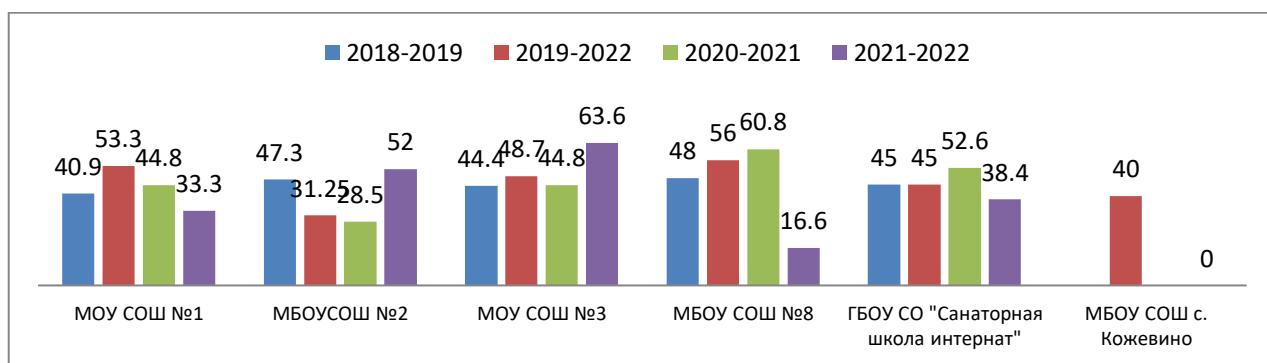


Рис.4 Высокобальники в ЕГЭ-2022 года.
Количество высокобальников в ОУ Петровского района

№	ОУ	Русский язык	Английский язык	Обществ. ознание	История	Литература	Химия	Матем. Профиль	Биология	Информатика и ИКТ	Физика	География	Итого	
1	МОУ СОШ №1	5	-	1	-	-	-	-	-	-	-	-	6	33,3
2	МБОУ СОШ №2	7	-	2	1	-	1	1	-	1	-	-	13	52
3	МОУ СОШ №3	8	-	2	-	-	2	-	1	1	-	-	14	63,6
4	МБОУ СОШ №8	2	-	-	-	-	-	-	-	-	-	-	2	16,6
5	ГБОУ СО «Санаторная школа интернат»	4	-	1	-	-	-	-	-	-	-	-	5	38,4
6	МОУ СОШ с. Кожевино	-	-	-	-	-	-	-	-	-	-	-	0	0
	итого	26	0	6	1	0	3	1	1	2	0	0	40	

В 2021-2022 учебном году 100 стобальники отсутствуют.
Все выпускники 2022 года Петровского муниципального района получили аттестаты о среднем общем образовании.

Статистика по не получившим аттестат за 10 лет.

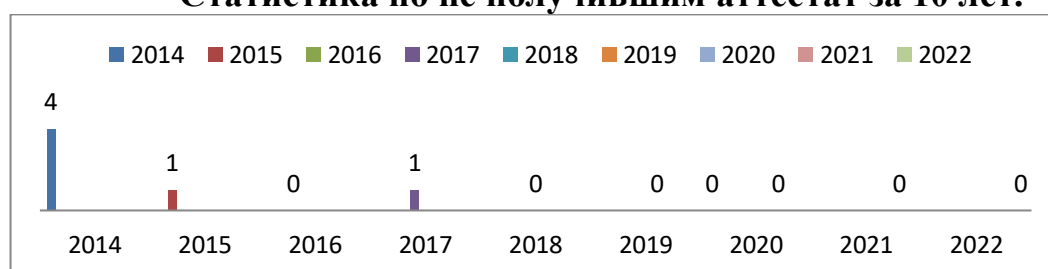


Рис.5 не полученные аттестаты за 9 лет.

Медали «За особые успехи в учении» получили 19 выпускника общеобразовательных учреждений.

Почетным знаком Губернатора «За отличие в учебе» награждены.

№	ОУ	Количество Медалей «За особые успехи в учении»						Количество Почетных знаков Губернатора «За отличие в учебе»					
		2017	2018	2019	2020	2021	2022	2017	2018	2019	2020	2021	2022
1	МБ «ОУ СОШ №1 г.Петровска»	0	6	2	4	6	5	0	2	1	1	5	1
2	МБ «ОУ СОШ №2 г.Петровска»	3	3	1	5	3	5	0	0	1	0	1	2
3	МБ «ОУ СОШ	8	5	4	7	10	5	2	1	2	1	6	0

	№3 г.Петровска»												
4	МБ «ОУ СОШ №8 г.Петровска»	4	6	2	3	6	1	1	1	0	0	3	0
5	МБ «ОУ СОШ с.Озерки»	1	-	0	0	0	-	0	-	0	0	0	-
6	МБ «ОУ СОШ с Таволожка»	1	1	0	0	-	-	0	0	0	0	0	-
7	ГБОУ СО «Санаторная школа интернат»	-	2	0	5	1	3	-	1	0	2	1	2
8	МОУ СОШ с. Кожевино	0	0	1	0	-	-	0	0	0	0	0	0
	Всего	17	23	10	24	26	19	3	6	4	4	16	5

Знак Губернатора получили 5 выпускников из 3 средних общеобразовательных учреждений:

ОУ	2022
МОУ СОШ №1 г.Петровска	Климина Ирина Алексеевна
МБОУ СОШ №2 г.Петровска	Вьюгин Иван Андреевич
	Купряшина Полина Ивановна
ГБОУ СО «Санаторная школа- интернат г. Петровска»	Малкина Мария Сергеевна;
	Растегаева Вероника Константиновна

Анализ результатов ЕГЭ

по информатике и ИКТ в Петровском муниципальном районе

По информатике в форме ЕГЭ прошли аттестацию 3 человек. Минимальное количество баллов, установленное Рособрандзором, подтверждающее освоение основных общеобразовательных программ среднего (полного) общего образования – 40 баллов.

Средний балл по району 80 – балла.

Рейтинг по баллам по информатике и ИКТ выглядит следующим образом

Информатика ЕГЭ

Порог 40

Код	Школа	сдавали	преодолели порог	%	средний балл	макс. балл	мин. балл
225033	МОУ СОШ№3	2	2	100,0%	77,5	83	72
225043	МБОУ СОШ№2	1	1	100%	85	85	83
	ВСЕГО	3	3	100%	80	85	72

Анализ результатов ЕГЭ

по географии в Петровском муниципальном районе

По информатике в форме ЕГЭ прошли аттестацию 1 человек. Минимальное количество баллов, установленное Рособрандзором, подтверждающее освоение основных общеобразовательных программ среднего (полного) общего образования – 37 баллов.

Средний балл по району 34 балла

1 участник ЕГЭ не набрал необходимое количество баллов по информатике и ИКТ.

Рейтинг по баллам по географии выглядит следующим образом

География ЕГЭ

Порог 37

Код	Школа	сдавали	преодолели	%	средний	макс.	мин.	доля,
-----	-------	---------	------------	---	---------	-------	------	-------

			порог		балл	балл	балл	получивших ниже среднего по школе
225023	МБОУ СОШ№2	1	1	100,0%	55,00	55	55	0,0%
225043	МБОУ СОШ№8	1	1	100,0%	62,00	62	62	0,0%
249023	ГБОУ СО «Санаторная школа интернат»	1	1	100,0%	44,00	44	44	0,0%
ВСЕГО		3	3	100,0%	53,67	62	44	

**Анализ результатов ЕГЭ
по математике (профильный уровень)
в Петровском муниципальном районе**

По математике (профильный уровень) в форме ЕГЭ прошли аттестацию 65 человек. Минимальное количество баллов, установленное Рособрнадзором, подтверждающее освоение основных общеобразовательных программ среднего (полного) общего образования – 27 баллов.

Средний балл по району – 58.85 балл.

Не преодолели порог – 2 участника из одной школы Петровского муниципального района.

Наименование учреждения	Не перешли порог, чел
ГБОУ СО «Санаторная школа интернат»	2

Рейтинг по баллам по математике (профильный уровень)

выглядит следующим образом

Математика (профиль) ЕГЭ

Порог

27

Код	Школа	сдавали	преодолели порог	%	средний балл	макс. балл	мин. балл	доля, получивших ниже среднего по школе
225013	МОУСОШ№1	11	11	100,0%	62,18	78	40	45,5%
225023	МБОУ СОШ№2	10	10	100,0%	59,00	80	46	60,0%
225033	МОУ СОШ№3	5	5	100,0%	67,20	74	52	20,0%
225043	МБОУ СОШ№8	3	3	100,0%	64,67	72	58	66,7%
249023	ГБОУ СО «Санаторная школа интернат»	8	6	75,0%	47,38	72	11	50,0%
225093	МБОУ СОШ с. Кожевино	2	2	100,0%	56,00	72	40	50,0%
ВСЕГО		39	37	94,9%	58,85	80	11	48,7%

Рейтинг по баллам по математике (базовый уровень)

выглядит следующим образом

По математике (базовый уровень) в форме ЕГЭ прошли аттестацию 53 человек. Минимальное количество баллов, установленное Рособрнадзором, подтверждающее освоение основных общеобразовательных программ среднего (полного) общего образования – 3 балла.

Средний балл по району – 4,57 балла.

Рейтинг по баллам по математике (базовый уровень)

выглядит следующим образом

Порог

3

Код	Школа	сдавали	преодолели порог	%	средний балл	макс. балл	мин. балл	доля, получивших ниже среднего по школе
225013	МОУСОШ№1	7	7	100%	5,00	5	5	0,00%
225023	МБОУ СОШ№2	15	15	100%	4,60	5	4	40,00%
225033	МОУ СОШ№3	17	17	100%	4,53	5	3	41,18%
225043	МБОУ СОШ№8	9	9	100%	4,56	5	4	44,44%
249023	ГБОУ СО «Санаторная школа интернат»	5	5	100%	4,00	5	3	40,00%
ВСЕГО		53	53	100%	4,57	5	3	35,85%

Анализ результатов ЕГЭ

по русскому языку в Петровском муниципальном районе

По русскому языку в форме ЕГЭ прошли аттестацию 92 человека. Минимальное количество баллов, установленное Рособрнадзором, подтверждающее освоение основных общеобразовательных программ среднего (полного) общего образования – 24 баллов. для поступления в ВУЗ-36 баллов

Средний балл по району 70.5

Все участники ЕГЭ набрали необходимые количество баллов по русскому языку.

Рейтинг по баллам по русскому языку выглядит следующим образом

Русский язык ЕГЭ								
Порог	24							
Код	Школа	сдавали	преодолели порог	%	средний балл	макс. балл	мин. балл	доля, получивших ниже среднего по школе
225013	МОУСОШ№1	18	18	100%	70,33	91	50	50,00%
225023	МБОУ СОШ№2	25	25	100%	71,04	98	48	56,00%
225033	МОУ СОШ№3	22	22	100%	73,32	94	50	54,55%
225043	МБОУ СОШ№8	12	12	100%	64,67	82	49	41,67%
225093	МБОУ СОШ с. Кожевино	2	2	100%	71,00	72	70	50,00%
249023	ГБОУ СО «Санаторная школа интернат»	13	13	100%	70,62	87	49	61,54%
ВСЕГО		92	92	100%	70,55	98	48	54,35%

Анализ результатов ЕГЭ

по обществознанию в Петровском муниципальном районе

По обществознанию в форме ЕГЭ прошли аттестацию 65 человек. Минимальное количество баллов, установленное Рособрнадзором, подтверждающее освоение основных общеобразовательных программ среднего (полного) общего образования-42

Средний балл по району -65,02

Все участники ЕГЭ набрали необходимые количество баллов по обществознанию.

Рейтинг по баллам по обществознанию выглядит следующим образом

Порог 42

Код	Школа	сдавали	преодолели порог	%	средний балл	макс. балл	мин. балл	доля, получивших ниже среднего по школе
225013	МОУСОШ№1	8	8	100,0%	67,13	80	59	62,5%
225023	МБОУ СОШ№2	8	8	100,0%	68,25	96	54	75,0%
225033	МОУ СОШ№3	15	15	100,0%	65,20	92	48	53,3%
225043	МБОУ СОШ№8	7	7	100,0%	61,43	78	46	57,1%
225093	МБОУ СОШ с. Кожевино	1	1	100,0%	61,00	61	61	0,0%
249023	ГБОУ СО «Санаторная школа интернат»	9	9	100,0%	63,22	84	48	44,4%
ВСЕГО		48	48	100,0%	65,02	96	46	56,3%

Анализ результатов ЕГЭ

по химии в Петровском муниципальном районе

По химии в форме ЕГЭ прошли аттестацию 14 человек. Минимальное количество баллов, установленное Рособрнадзором, подтверждающее освоение основных общеобразовательных программ среднего (полного) общего образования – 36 балла.

Средний балл по району-58.64.

Не преодолели порог –3 участника из одного среднего общеобразовательного учреждения Петровского муниципального района

Наименование учреждения	Не перешли порог, чел
ГБОУ СО «Санаторная школа интернат»	3

Рейтинг по баллам по обществознанию выглядит следующим образом

Химия ЕГЭ

Порог 36

Код	Школа	сдавали	преодолели порог	%	средний балл	макс. балл	мин. балл	доля, получивших ниже среднего по школе
225013	МОУСОШ№1	1	1	100,0%	71,00	71	71	0,0%
225023	МБОУ СОШ№2	4	4	100,0%	68,50	82	43	25,0%
225033	МОУ СОШ№3	5	5	100,0%	72,00	84	42	20,0%
249023	ГБОУ СО «Санаторная школа интернат»	4	1	25,0%	29,00	56	14	75,0%
ВСЕГО		14	11	78,6%	58,64	84	14	35,7%

Анализ результатов ЕГЭ

по литературе в Петровском муниципальном районе

По литературе в форме ЕГЭ прошли аттестацию 3 человек. Минимальное количество баллов, установленное Рособрнадзором, подтверждающее освоение основных общеобразовательных программ среднего (полного) общего образования – 32 балла.

Средний балл по району- 68

Все участники ЕГЭ набрали необходимое количество баллов по литературе.

Рейтинг по баллам по обществознанию выглядит следующим образом

Литература ЕГЭ

Порог 32

Код	Школа	сдавали	преодолели порог	%	средний балл	макс. балл	мин. балл	доля, получивших ниже среднего по школе
225023	МБОУ СОШ№2	2	2	100,0%	64,50	68	61	0,0%
225033	МОУ СОШ№3	1	1	100,0%	57	57	57	0,0%
ВСЕГО		3	3	100,0%	64,50	68	59	0,0%

Анализ результатов ЕГЭ по физике в Петровском муниципальном районе

По физике в форме ЕГЭ прошли аттестацию 15 человек. Минимальное количество баллов, установленное Рособрнадзором, подтверждающее освоение основных общеобразовательных программ среднего (полного) общего образования – 36 балла.

Средний балл по району-49.47.

Все участники ЕГЭ набрали необходимые количество баллов по физике.

Рейтинг по баллам по обществознанию выглядит следующим образом

Физика ЕГЭ

Порог 36

Код	Школа	сдавали	преодолели порог	%	средний балл	макс. балл	мин. балл	доля, получивших ниже среднего по школе
225013	МОУСОШ№1	9	9	100,0%	49,11	70	38	66,7%
225023	МБОУ СОШ№2	3	3	100,0%	44,67	53	36	33,3%
225033	МОУ СОШ№3	2	2	100,0%	52,50	56	49	50,0%
225043	МБОУ СОШ№8	1	1	100,0%	61,00	61	61	0,0%
ВСЕГО		15	15	100,0%	49,47	70	36	53,3%

Анализ результатов ЕГЭ по английскому языку в Петровском муниципальном районе

По английскому языку в форме ЕГЭ прошли аттестацию 3 человека.

Минимальное количество баллов, установленное Рособрнадзором, подтверждающее освоение основных общеобразовательных программ среднего (полного) общего образования – 22 баллов. Максимального количество баллов в письменной части 80 баллов, в части говорение 20 баллов.

Средний балл по району-51.

Все участники ЕГЭ набрали необходимые количество баллов по английскому языку.

Рейтинг по баллам по английскому языку выглядит следующим образом

Порог 22

Код	Школа	сдавали	преодолели порог	%	средний балл	макс. балл	мин. балл
225013	МОУСОШ№1	1	1	100,0%	37	37	37

225023	МБОУ СОШ№2	1	1	100,0%	47	47	47
249023	ГБОУ СО «Санаторная школа интернат»	1	1	100,0%	70	70	70
ВСЕГО		3	3	100,0%	74	70	37

Анализ результатов ЕГЭ

по биологии в Петровском муниципальном районе

По биологии в форме ЕГЭ прошли аттестацию 27 человека.

Минимальное количество баллов, установленное Рособрнадзором, подтверждающее освоение основных общеобразовательных программ среднего (полного) общего образования – 36 баллов.

Средний балл по району-50,70.

Не преодолели порог – 3 участник из одного среднего общеобразовательного учреждения Петровского муниципального района.

Наименование учреждения	Не перешли порог, чел
МБОУ СОШ№2	3
ГБОУ СО «Санаторная школа интернат»	1

Рейтинг по баллам по биологии выглядит следующим образом

Биология ЕГЭ

Порог 36

Код	Школа	сдавали	преодолели порог	%	средний балл	макс. балл	мин. балл	доля, получивших ниже среднего по школе
225013	МОУСОШ№1	2	2	100,0%	54,50	57	52	50,0%
225023	МБОУ СОШ№2	11	8	72,7%	46,73	66	14	36,4%
225033	МОУ СОШ№3	9	9	100,0%	59,22	82	39	44,4%
225093	МБОУ СОШ с. Кожевино	2	2	100,0%	43,50	49	38	50,0%
249023	ГБОУ СО «Санаторная школа интернат»	3	2	66,7%	42,00	63	21	33,3%
ВСЕГО		27	23	85,2%	50,70	82	14	40,7%

Анализ результатов ЕГЭ

по истории в Петровском муниципальном районе

По истории в форме ЕГЭ прошли аттестацию 15 человека.

Минимальное количество баллов, установленное Рособрнадзором, подтверждающее освоение основных общеобразовательных программ среднего (полного) общего образования – 32 баллов.

Средний балл по району- 60,67.

Все участники ЕГЭ набрали необходимое количество баллов по истории.

Рейтинг по баллам по истории выглядит следующим образом

История ЕГЭ

Порог 32

Код	Школа	сдавали	преодолели порог	%	средний балл	макс. балл	мин. балл	доля, получивших ниже
-----	-------	---------	------------------	---	--------------	------------	-----------	-----------------------

								среднего по школе
225013	МОУСОШ№1	3	3	100,0%	68,33	71	67	66,7%
225023	МБОУ СОШ№2	2	2	100,0%	68,00	84	52	50,0%
225033	МОУ СОШ№3	7	7	100,0%	54,86	72	40	57,1%
225043	МБОУ СОШ№8	2	2	100,0%	57,00	63	51	50,0%
249023	ГБОУ СО «Санаторная школа интернат»	1	1	100,0%	71,00	71	71	0,0%
ВСЕГО		15	15	100,0%	60,67	84	40	53,3%

Выявленные проблемы, пути решения:

№	Проблема	Пути решения
1	Немного обучающихся набирают 80 и выше баллов по профильным предметам	Вести целенаправленную индивидуальную работу по подготовке к ЕГЭ с высокомотивированными детьми. Организовать дополнительные консультации, курсы по подготовке к ЕГЭ с привлечением опытных специалистов из числа учителей-предметников.
2	Наличие выпускников, не достигших минимального количества баллов по предметам по выбору	Систематизировать работу с обучающимися, родителями, классными руководителями по выбору предмета для сдачи ЕГЭ, целенаправленной подготовки к выбранному предмету, своевременное информирование родителей о результатах пробных ЕГЭ.
3.	Наличие результатов, не достигших минимального количества баллов по профильным предметам	Учителям-предметникам физики, химии, обществознания, истории, биологии, информатики и ИКТ провести подробный системный анализ результатов ЕГЭ-2020. и ввести корректировки в рабочие программы по западающим темам
4.	Неосознанность выбора предметов для сдачи ЕГЭ отдельными выпускниками	Вести профориентационную работу среди обучающихся, родителей 9,10 классов для мотивации к выбору предмета для сдачи ЕГЭ и дальнейшей систематической подготовки.

Анализ результатов государственной итоговой аттестации по образовательным программам основного общего образования в 2021 -2022 учебном году в Петровском муниципальном районе

Для организации и проведения ГИА в Петровском муниципальном районе была проведена следующая работа по созданию условий на этапе подготовки к ГИА:

- сформирована нормативно-правовая база муниципального уровня;
- в региональной информационной системе (РИС) сформирована база данных участников ОГЭ -2022 года;
- в региональной информационной системе (РИС) сформирована база данных должностных лиц в ППЭ и ОУ-ППЭ;
- открыты два пункта проведения ГИА в форме ОГЭ в основной период на базе МОУ СОШ №3 и на базе МОУ СОШ №1 и один пункт на дому для ребёнка-инвалида.

В период проведения основного государственного экзамена – на базе средней школы №3 было задействовано 22 аудитории, на базе средней школы №1 – 13 аудиторий, привлечено более 180 организаторов, включая руководителей ППЭ, организаторов в аудитории, вне аудитории, технических специалистов, специалистов по проведению инструктажа и обеспечению лабораторных работ по химии и физике, экспертов, оценивающих выполнение лабораторных работ по химии.

Особое внимание при проведении государственной итоговой аттестации уделено требованиям безопасности. Для обеспечения безопасности и предотвращения фактов нарушения порядка проведения ГИА пункты проведения экзаменов были оборудованы переносными и стационарными металлоискателями, и средствами видеонаблюдения в режиме онлайн при проведении ЕГЭ, в режиме офлайн при проведении ОГЭ. Кроме того, в пунктах проведения экзаменов было организовано круглосуточное дежурство правоохранительных органов и обеспечено медицинское сопровождение.

В связи с учётом эпидемиологической ситуации в целях недопущения рисков распространения новой коронавирусной инфекции экзамены проводились с соблюдением всех необходимых санитарно-эпидемиологических норм и требований. Все аудитории пунктов проведения экзамена были оснащены обеззараживателями воздуха, осуществлялась уборка помещений с применением дезинфекции.

Разработан график прибытия участников и организаторов ГИА-9 в ППЭ. Вход в ППЭ осуществлялся малыми группами. При входе в ППЭ был организован «входной фильтр» для всех участников ГИА-9.

В пунктах проведения ГИА-9 присутствовали общественные наблюдатели из числа родительской общественности, члены ГЭК из числа преподавателей и сотрудников ВУЗов и ССУЗов области и представители Рособнадзора.

К государственной итоговой аттестации по образовательным программам основного общего образования были допущены обучающиеся, имеющие годовые отметки по всем предметам учебного плана за IX класс не ниже удовлетворительных. В 2022 году в государственной итоговой аттестации приняли участие 341 девятиклассника текущего года и 2 выпускника прошлого года, не сдавшие ГИА. 21 человек не были допущены до прохождения ГИА (МОУ СОШ №3- 8, МБОУ СОШ №2- 4, МБОУ СОШ №8 – 2, МОУ СОШ №1 -1, МБОУ ООШ №5-1, МОУ СОШ с.Озёрки-1, МБОУ СОШ с.Кожевино-2, МБОУ ООШ п.Пригородный -2).

Основной этап государственной итоговой аттестации в 9 классах прошёл в период с 23 мая по 22 июня 2022 года. В этом году девятиклассники вернулись к доковидному формату проведения ОГЭ. Для получения аттестата выпускники сдавали два обязательных предмета (русский язык и математику) и два предмета по выбору. В этом году в ОГЭ приняли участие 3 ребёнка-инвалида и 1 ребёнок с ОВЗ, которые воспользовались правом сокращения экзаменов до двух обязательных.

Анализ выбора предметов показал, что приоритет выпускники традиционно на протяжении многих лет отдают обществознанию, выбрали – 171, на втором месте география – 166, биологию выбрали – 129, с каждым годом увеличивается количество детей сдающих информатику и ИКТ – 109, химию – 33, физику – 34, историю – 14, литературу – 4, английский язык – 11.

По итогам проверки государственных экзаменационных работ в форме ОГЭ уровень успеваемости и качества в 2022 году в районе составил:

Статистика качества знаний по результатам ОГЭ

Предмет	2018		2019		2021		2022	
	Кол-во участников	Качество знаний	Кол-во участников	Качество знаний	Кол-во участников	Качество знаний	Кол-во участников	Качество знаний
Русский язык	297	62,1%	334	64,07	339	50,7	341	60,1
Математика	299	46,2%	337	56,85	339	31	343	43,4
Биология	110	31,8%	99	49			129	46,7
Химия	45	55,6%	50	56			33	42,2
География	142	62,7%	178	55,4			165	67,3
История	10	70%	7	71,7			14	21,4
Обществознание	155	48,4%	180	54,2			171	55,6
Информатика и ИКТ	82	61%	92	71,7			109	43,1
Физика	44	50%	41	87,8			34	38,2
Литература	1	100%	6	50			4	100
Английский язык							11	81,2
Итого		53,5%		59,5%		41		53,72

По итогам проведения государственной итоговой аттестации по программам основного общего образования средний показатель качества знаний обучающихся (53, 72%) увеличился на 12,7% по сравнению с 2021 годом (41%), средний показатель обученности обучающихся составил 54,4%, что на 14,4% больше чем в предыдущем (2021 году - 40 %), уровень успеваемость

обучающихся составил 99,6%, что на 5% больше по сравнению с прошлым годом (2021-94,6%) .

Качество знаний по результатам ОГЭ

Наименование	сдавали	2	3	4	5	Кз	ус.	СтОб	Ср.бал
МОУ СОШ №1	250	2	124	85	39	49,6	99,2	55,3	3,64
МБОУ ООШ №5	101	0	50	42	9	50,5	100	53,358	3,59
МБОУ СОШ №2	193	2	92	80	19	51,3	98,96	53,7	3,6
МОУ СОШ №3	243	5	120	85	33	48,56	97,94	54,07	3,6
МБОУ СОШ №8	224	1	89	93	41	59,82	99,55	59,25	3,78
МБОУ ООШ с.Т.Пакаевка	12	0	9	3	0	25	100	43	3,25
МОУ СОШ с.Озерки	68	0	19	42	7	72,06	100	59,88	3,82
МБОУ СОШ с. Кожевино	74	0	46	24	4	37,84	100	48,54	3,43
МБОУ ООШ п. Пригородный	48	0	27	16	5	43,75	100	52	3,54
МОУ ООШ с. Асметовка	4	0	0	4	0	100	100	64	4
МБОУ СОШ с.Таволожка	20	0	11	7	2	45	100	52,2	3,55
НБОУ СО «Санаторная школа-интернат»	116	0	45	55	16	61,21	100	58,1	3,75
	1353	10	632	536	175	53,72	99,6	54,4	3,6

По результатам проведения государственной итоговой аттестации в основные сроки 308 человек получили аттестат об основном общем образовании, из них 1 выпускника прошлого года (2021 -284)

33 выпускника из 10 образовательных организаций отправлены на передачу в резервные сроки основного периода (2021-56) и 1 выпускник отправлен на передачу в сентябрьские сроки (2021 -3). 1 девятиклассник принял участие в резервные сроки основного периода по уважительной причине (болезнь)

В резервные сроки основного периода 24 выпускника передавали математику, 2 человека - русский язык, 3 –химию, 4 – биологию, 1 человек – обществознание, 2 человека – географию.

Количество участников ГИА в дополнительные сроки (июль)

школа	Математика	Русский язык	География	Биология	Химия	Обществознание
МОУ СОШ №1	3			1		
МБОУ ООШ №5	3		1		1	
МБОУ СОШ №2	3					1
МОУ СОШ №3	1	1	1		1	
МБОУ СОШ №8	4			1	1	
МБОУ СОШ с.Кожевино	2	1		1		
МБОУ ООШ п.Пригородный	3					

ГБОУ СО «Санаторная школа-интернат	2			1		
МБОУ СОШ с.Таволожка	1					
МОУ СОШ с.Озёрки	1					

По результат проведения дополнительного периода (4-9 июля) 25 человек улучшили свои результаты и получили аттестат об основном общем образовании.

По результатам основного всех сроков основного периода аттестат об основном общем образовании получили 333 выпускника. 10 человек примут участие в дополнительный сентябрьский срок проведения ОГЭ из них 9 человек не сдавшие ОГЭ в основные сроки и 1 человек примет участие в сентябрьские сроки по уважительной причине.

Количество участников ГИА в дополнительный период (сентябрь)

Наименование ОО	Количество выпускников, не получивших аттестат	Математика	Русский язык и математика	Биология	Химия	География	Обществознание	География и биология
МБОУ СОШ №2	2 (из них 1 выпускник прошлых лет)	1					1	
МБОУ СОШ с.Кожевино	1 (уважительная причина)							1
МОУ СОШ №3	4	1	1		1	1		
МОУ СОШ №1	2	1		1				
МБОУ СОШ №8	1	1						
	Итого	4	1	1	1	1	1	1

18 выпускников из 7 образовательных организаций, получили аттестаты об основном общем образовании с отличием.

Наименование ОО	Кол-во, получивших аттестат с отличием
МОУ СОШ №3	2
МБОУ СОШ №8	5
МОУ СОШ №1	4
МБОУ СОШ №2	1
МБОУ ООШ №5	3
ГБОУ СО «Санаторная школа-интернат»	1

МБОУ СОШ с.Таволожка	1
МОУ СОШ с.Озёрки	1

Статистика выдачи аттестатов с отличием

2022		2021		2020		2019		2018		2017	
18	5%	21	6%	25	8%	25	7,4%	17	5,7%	24	7,7%

Анализ результатов ОГЭ

по русскому языку в Петровском муниципальном районе

В ГИА по русскому языку в форме ОГЭ приняли участие 341 обучающихся,

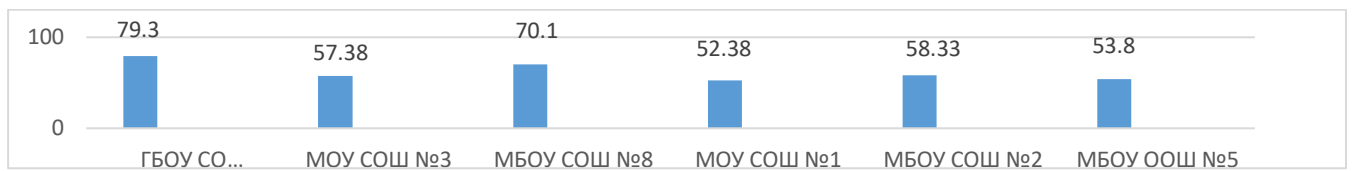
Качество знаний по Петровскому муниципальному району составило 60,1 %, успеваемость 99,7%

Рейтинг качества знаний общеобразовательных учреждений

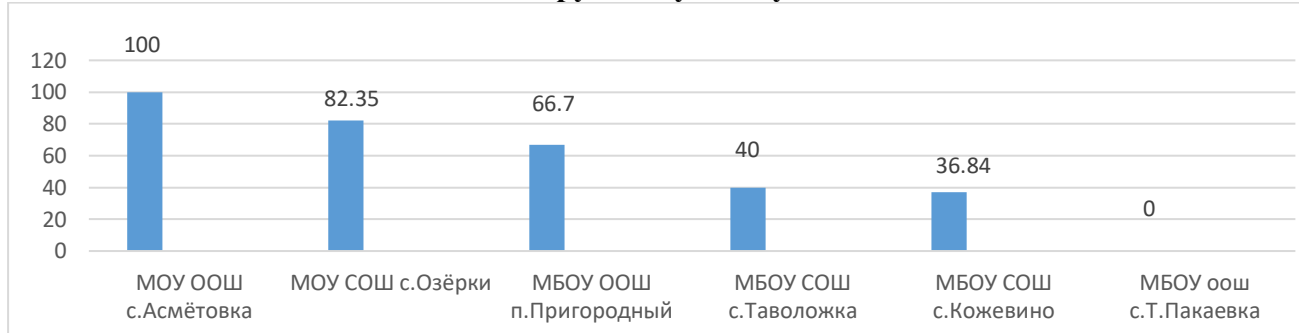
по русскому языку выглядит следующим образом:

школа	сдавали	2		3		4		5		Кз	СтОб	Ср.б
МОУ СОШ №1	63	0	0,0%	30	47,6%	17	27%	16	25,4%	52,38%	59,81	3,78
МБОУ ООШ №5	26	0	0,0%	12	46,2%	10	38,5%	4	15,4%	53,8%	56,6%	3,69
МБОУ СОШ №2	48	0	0	20	41,7%	19	39,6%	9	18,7%	58,33%	59,08%	3,77
МОУ СОШ №3	61	1	1,60%	25	41,00%	18	29,50%	17	27,90%	57,38%	61,77%	3,84
МБОУ СОШ №8	57	0	0,00%	17	29,8%	25	43,9%	15	26,3%	70,1%	65,1%	3,96
МБОУ ООШ п.Т.Пакаевка	3	0	0,0%	3	100,0%	0	0,0%	0	0,0%	0,0%	36,0%	3,00
МОУ СОШ с. Озерки	17	0	0,0%	3	11,50%	7	44,25%	7	44,25%	82,35%	73,88%	4,24
МБОУ СОШ с. Кожевино	19	0	0,00%	12	63,6%	7	36,4%	0	0,00%	36,84%	46,32%	3,37
МБОУ ООШ п.Пригородный	12	0	0,0%	4	33,3%	5	41,7%	3	25,0%	66,7%	63,67%	3,92
МОУ ООШ с.Асметовка	1	0	0,0%	0	0,0%	1	100,0%	0	0,0%	100,0%	64,0%	4,00
МБОУ СОШ с.Таволожка	5	0	0,0%	3	60,0%	1	20,0%	1	20,0%	40,0%	54,4%	3,60
ГБОУ СО «Санаторная школа-интернат»	29	0	0,0%	6	20,7%	12	41,4%	11	37,9%	79,3%	71,86%	4,17
	341	1	0,3%	135	39,6%	122	35,8%	83	24,30%	60,10%	61,50%	3,84

Рейтинг качества знаний городских общеобразовательных учреждений по русскому языку



Рейтинг качества знаний сельских общеобразовательных учреждений по русскому языку



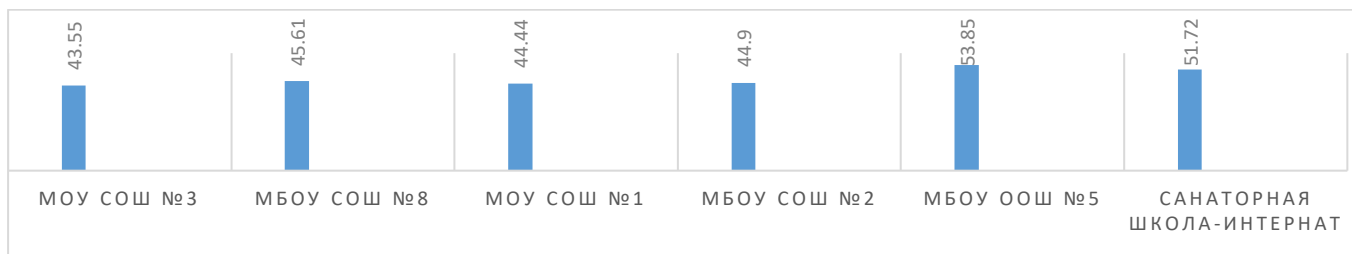
Анализ результатов ОГЭ по математике в 2022 году

В ГИА по математике в форме ОГЭ прошли 343 человека, Качество знаний по Петровскому муниципальному району составило 43,44 %, успеваемость 98,54%

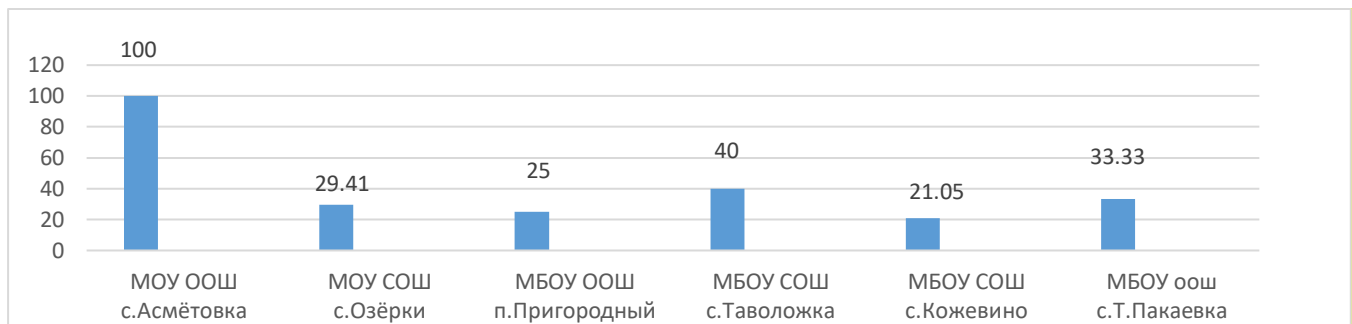
Рейтинг качества знаний ОУ по математике выглядит следующим образом:

342	школа	сдавали	2		3		4		5		Кз	СтОб	Ср.бал
1	МОУ СОШ №1	63	1	1,5%	34	54%	25	39,7%	3	4,8%	44,44	49,84	3,48
2	МБОУ ООШ №5	26	0	0,0%	12	46,2%	14	53,8%	0	0,0%	53,85	51,08	3,54
3	МБОУ СОШ №2	49	1	2%	26	53,1%	21	42,9%	1	2,0%	44,90	48,90	3,45
4	МОУ СОШ №3	62	2	3,2%	33	53,2%	24	38,7%	3	4,8%	43,55	49,29	3,45
5	МБОУ СОШ №8	57	1	1,8%	30	52,6%	21	36,8%	5	8,8%	45,61	51,58	3,58
6	МБОУ ООШ п.Т.Пакаевка	3	0	0,0%	2	66,7%	1	33,3%	0	0,0%	33,33	45,33	3,33
7	МОУ СОШ с. Озерки	17	0	0,0%	12	70,6%	5	29,4%	0	0,0%	29,41	44,21	3,29
8	МБОУ СОШ с. Кожевино	19	0	0,0%	15	78,9%	3	15,8%	1	5,3%	21,05	43,79	3,26
9	МБОУ ООШ п.Пригородный	12	0	0,0%	9	75%	2	16,7%	1	8,3%	25	46	3,33
10	МОУ ООШ с.Асметовка	1	0	0,0%	0	0,0%	1	100,0%	0	0,0%	100	64	4
11	МБОУ СОШ с.Таволожка	5	0	0,0%	3	60,0%	1	20,0%	1	20,0%	10	54,40	3,60
12	ГБОУ СО «Санаторная школа-интернат»	29	0	0,0%	14	48,3%	15	51,7%	0	0,0%	51,72	50,48	3,52
		343	5	1,5	189	55,1	134	39,1	15	4,3	43,44	49,45	3,46

Рейтинг качества знаний городских ОУ по математике :



Рейтинг качества знаний сельских ОУ по математике :



Анализ результатов ОГЭ по обществознанию в 2022 году

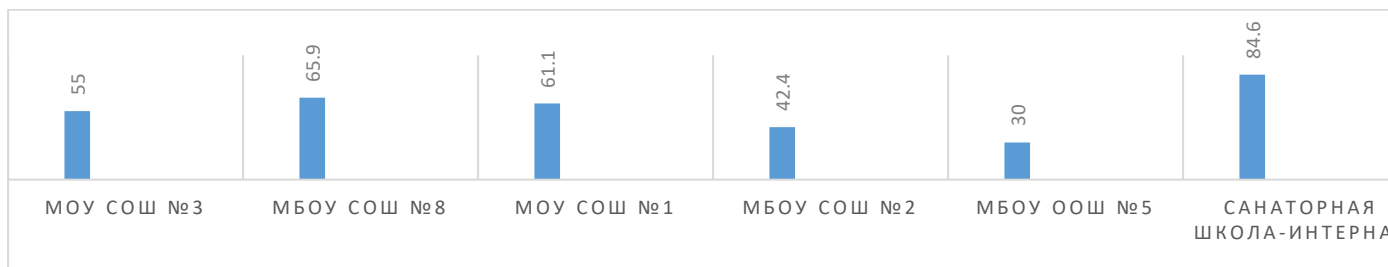
ОГЭ по обществознанию прошли 171 человек,

Качество знаний по Петровскому муниципальному району составило 55,6 %, успеваемость 99,42%

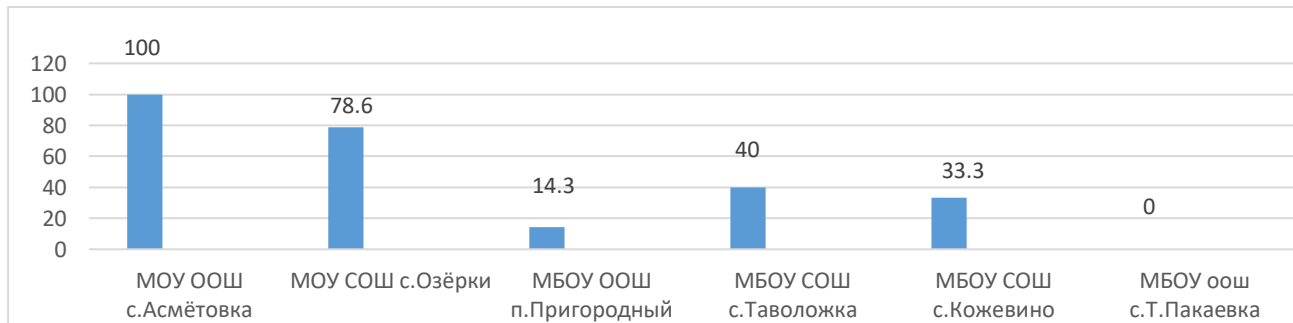
Рейтинг качества знаний ОУ по обществознанию выглядит следующим образом:

171	школа	сдавали	2		3		4		5		Кз	СТОБ	Ср.бал
1	МОУ СОШ №1	18	0	0,0%	7	38,9%	4	22,2%	7	38,9%	61,1%	59,3%	4,00
2	МБОУ ООШ №5	10	0	0,0%	7	70,0%	3	30,0%	0	0,0%	30,0%	30,4%	3,30
3	МБОУ СОШ №2	33	1	3,0%	18	54,5%	11	33,3%	3	9,1%	42,4%	39,3%	3,48
5	МОУ СОШ №3	20	0	0,0%	9	45,0%	9	45,0%	2	10,0%	55,0%	46,0%	3,65
7	МБОУ СОШ №8	44	0	0,0%	15	34,1%	19	43,2%	10	22,7%	65,9%	55,8%	3,89
8	МБОУ ООШ с.Т.Пакаевка	2	0	0,0%	2	100,0%	0	0,0%	0	0,0%	0,0%	16,0%	3,00
9	МОУ СОШ с. Озерки	14	0	0,0%	3	21,4%	11	78,6%	0	0,0%	78,6%	53,7%	3,79
10	МБОУ СОШ с. Кожевино	4	0	0,0%	3	75%	1	25%	0	0,0%	33,3%	32,0%	3,33
20	МБОУ ООШ п.Пригородный	7	0	0,0%	6	85,7%	1	14,3%	0	0,0%	14,3%	22,9%	3,14
23	МОУ ООШ с. Асметовка	1	0	0,0%	0	0,0%	1	100,0%	0	0,0%	100,0%	64,0%	4,00
25	МБОУ СОШ с. Таволожка	5	0	0,0%	3	60,0%	2	40,0%	0	0,0%	40,0%	35,2%	3,40
26	ГБОУ СО «Санаторная школа-интернат»	13	0	0,0%	2	15,4%	9	69,2%	2	15,4%	84,6%	62,2%	4,00
		171	1	0,6%	75	43,9%	71	41,5%	24	14,0%	55,6%	56,49%	3,69

Рейтинг качества знаний городских ОУ по обществознанию :



Рейтинг качества знаний сельских ОУ по обществознанию:



Анализ результатов ОГЭ по истории в 2022 году

ОГЭ по истории прошли 14 человек.

Качество знаний по Петровскому муниципальному району составило 21,4 %, успеваемость 100%

Рейтинг качества знаний ОУ по истории выглядит следующим образом:

14	школа	сдавали	2		3		4		5		Кз	СтОб	Ср.бал
5	МОУ СОШ №3	4	0	0,0%	4	100,0%	0	0,0%	0	0,0%	0,0%	16,0%	3,00
7	МБОУ СОШ №8	4	0	0,0%	4	100,0%	0	0,0%	0	0,0%	0,0%	16,0%	3,00
26	ГБОУ СО «Санаторная школа-интернат»	6	0	0,0%	3	50,0%	3	50,0%	0	0,0%	50,0%	40,0%	3,50
		14	0	0,0%	11	78,6%	3	21,4%	0	0,0%	21,4%	26,3%	3,21

Анализ результатов ОГЭ по физике в 2022 году

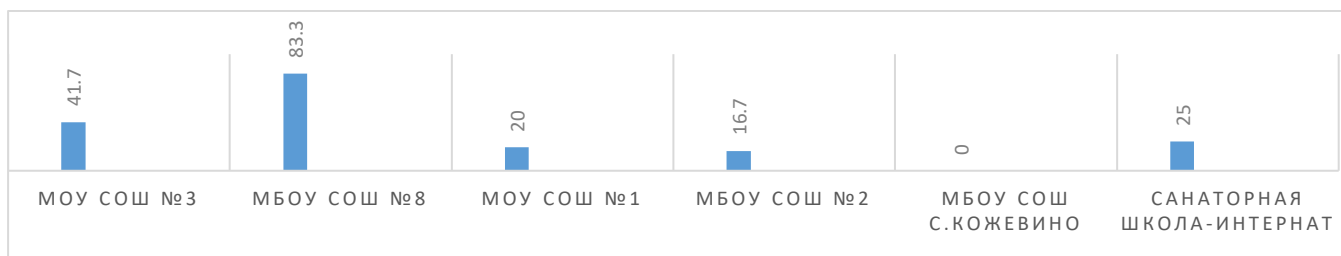
ОГЭ по физике прошли 34 человека

Качество знаний по Петровскому муниципальному району составило 38,2 %, успеваемость 100%

Рейтинг качества знаний ОУ по физике выглядит следующим образом:

34	школа	сдавали	2		3		4		5		Кз	СтОб	Ср.бал
1	МОУ СОШ №1	5	0	0,0%	4	80,0%	0	0,0%	1	20,0%	20,0%	32,8%	3,40
3	МБОУ СОШ №2	6	0	0,0%	5	83,3%	0	0,0%	1	16,7%	16,7%	30,0%	3,33
		12	0	0,0%	7	58,3%	4	33,3%	1	8,3%	41,7%	39,0%	3,50
5	МОУ СОШ №3	12	0	0,0%	7	58,3%	4	33,3%	1	8,3%	41,7%	39,0%	3,50
7	МБОУ СОШ №8	6	0	0,0%	1	16,7%	5	83,3%	0	0,0%	83,3%	56,0%	3,83
11	МБОУ СОШ с.Кожевино	1	0	0,0%	1	100,0%	0	0,0%	0	0,0%	0,0%	16,0%	3,00
26	ГБОУ СО «Санаторная	4	0	0,0%	3	75,0%	1	25,0%	0	0,0%	25,0%	28,0%	3,25

	школа-интернат»												
		34	0	0,0%	21	61,8%	10	29,4%	3	8,8%	38,2%	37,5%	3,47



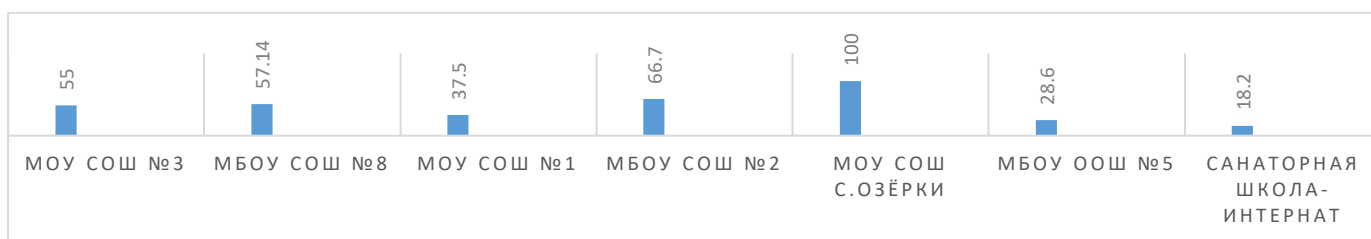
Анализ результатов ОГЭ по информатике в 2022 году

ОГЭ по информатике прошли 109 человека

Качество знаний по Петровскому муниципальному району составило 43,1%, успеваемость 100%

Рейтинг качества знаний ОУ по информатике выглядит следующим образом:

109	школа	сдавали	2		3		4		5		Кз	СтОб	Ср.бал
1	МОУ СОШ №1	40	0	0,0%	25	62,5%	11	27,5%	4	10%	37,5%	50,10%	3,48
2	МБОУ ООШ №5	14	0	0,0%	10	71,4%	3	21,4%	1	7,1%	28,6%	32,3%	3,36
3	МБОУ СОШ №2	9	0	0,0%	3	33,3%	5	55,6%	1	11,1%	66,7%	52,0%	3,78
5	МОУ СОШ №3	20	0	0,0%	9	45,0%	10	50,0%	1	5,0%	55,0%	44,2%	3,60
6	МБОУ СОШ №8	14	0	0,0%	6	42,9%	5	35,7%	3	21,4%	57,14%	59,71%	3,79
7	МОУ СОШ с.Озёрки	1	0	0,0%	0	0,0%	1	100,0%	0	0,0%	100,0%	64,0%	4,00
8	ГБОУ СО «Санаторная школа-интернат»	11	0	0,0%	9	81,8%	2	18,2%	0	0,0%	18,2%	24,7%	3,18
		109	0	0,0%	62	56,9%	37	33,9%	10	9,2%	43,1%	40,0%	3,52



Анализ результатов ОГЭ по химии в 2022 году

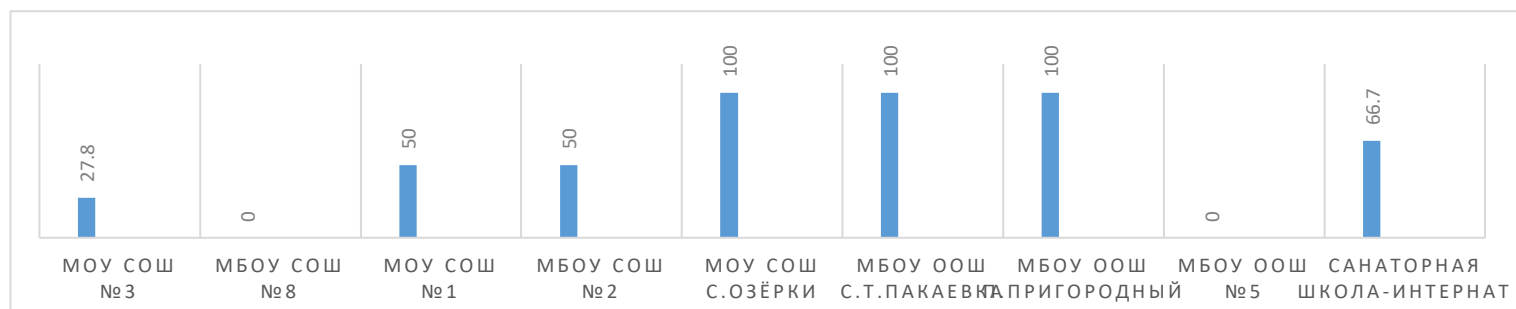
ОГЭ по химии прошли 33 человека.

Качество знаний по Петровскому муниципальному району составило 42,2%, успеваемость 97%

Рейтинг качества знаний ОУ по химии выглядит следующим образом:

33	школа	сдавали	2		3		4		5		Кз	СтОб	Ср.бал
1	МОУ СОШ №1	4	0	0,0%	2	50%	1	25%	1	25%	50%	59%	3,75
2	МБОУ ООШ №5	1	0	0,0%	1	100,0%	0	0,0%	0	0,0%	0,0%	36,0%	3,00
3	МБОУ СОШ №2	2	0	0,0%	1	50,0%	0	0,0%	1	50,0%	50,0%	58,0%	4,00
4	МОУ СОШ №3	18	1	5,6%	12	66,7%	3	16,7%	2	11,1%	27,8%	32,7%	3,33

5	МБОУ ООШ п.Т.Пакаевка	1	0	0,0%	0	0,0%	1	100,0%	0	0,0%	100,0%	64,0%	4,00
6	МОУ СОШ с. Озерки	1	0	0,0%	0	0,0%	1	100,0%	0	0,0%	100,0%	64,0%	4,00
7	МБОУ СОШ №8	1	0	0,0%	1	100,0%	0	0,0%	0	0,0%	0,0%	36,0%	3,00
8	МБОУ ООШ п.Пригородный	2	0	0,0%	0	0,0%	1	50,0%	1	50,0%	100,0%	82,0%	4,50
9	ГБОУ СО «Санаторная школа-интернат»	3	0	0,0%	1	33,3%	2	66,7%	0	0,0%	66,7%	48,0%	3,67
		33	1	3%	18	54,5%	9	27,3%	5	15,2%	42,2%	52,7%	3,55



Анализ результатов ОГЭ по биологии в 2022 году

ОГЭ по биологии прошли 129 человека.

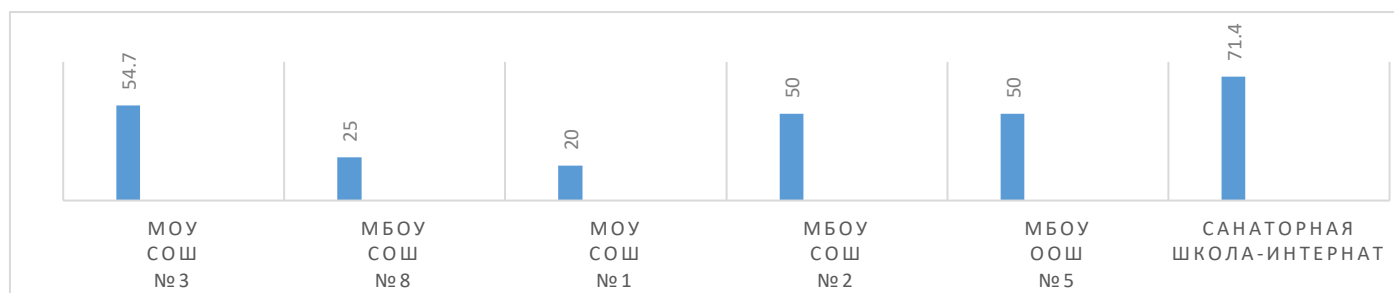
Качество знаний по Петровскому муниципальному району составило 46,7%, успеваемость 99,2%

Рейтинг качества знаний ОУ по биологии выглядит следующим образом:

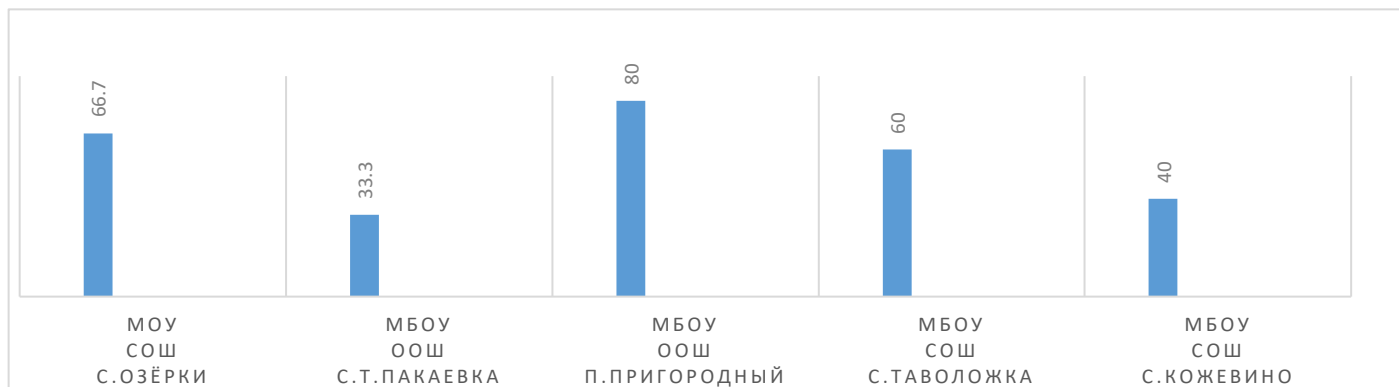
128	школа	сдавали	2	3	4	5	Кз	СтОб	Ср.бал				
1	МОУ СОШ №1	20	1	7,7%	15	69,2%	4	23,1%	0	0,0%	20%	40,6%	3,15
2	МБОУ ООШ №5	4	0	0,0%	2	50%	2	50%	0	0,0%	50%	50%	3,50
3	МБОУ СОШ №2	20	0	0,0%	10	50%	9	45%	1	5%	50%	51,8%	3,55
4	МОУ СОШ №3	24	0	0,0%	11	45,8%	11	45,8%	2	8,3%	54,7%	54,7%	3,62
5	МБОУ СОШ №8	16	0	0,0%	12	75%	3	18,75%	1	6,25%	25%	42,25%	3,31
6	МБОУ ООШ с.Т.Пакаевка	3	0	0,0%	2	66,7%	1	33,3%	0	0,0%	33,3%	32,0%	3,33
7	МОУ СОШ с.Озерки	3	0	0,0%	1	33,3%	2	66,7%	0	0,0%	66,7%	48,0%	3,67
8	МБОУ СОШ с.Кожевино	15	0	0,0%	9	60%	5	33,3%	1	6,7%	40%	49,60%	3,47
9	МБОУ ООШ п.Пригородный	5	0	0,0%	1	20,0%	4	80,0%	0	0,0%	80,0%	54,4%	3,80
10	МБОУ СОШ с.Таволожка	5	0	0,0%	2	40,0%	3	60,0%	0	0,0%	60,0%	44,8%	3,60
11	ГБОУ СО «Санаторная школа-интернат»	14	0	0,0%	4	28,6%	9	64,3%	1	7,1%	71,4%	58,6%	3,79

		128	1	08%	69	53,5%	53	41%	6	4,7%	46,7%	50,3%	3,50
--	--	-----	---	-----	----	-------	----	-----	---	------	-------	-------	------

Рейтинг качества знаний городских ОУ по биологии :



Рейтинг качества знаний сельских ОУ по биологии



Анализ результатов ОГЭ по географии в 2022 году

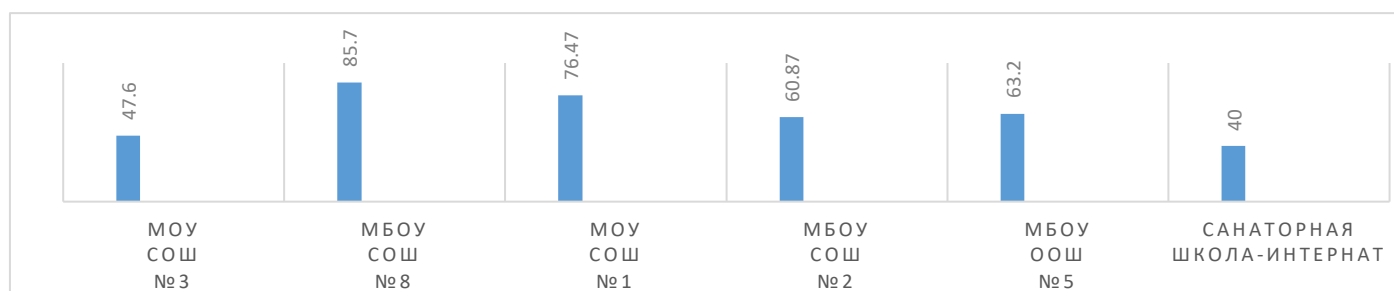
ОГЭ по биологии прошли 129 человека.

Качество знаний по Петровскому муниципальному району составило 67,3%, успеваемость 99,39 %

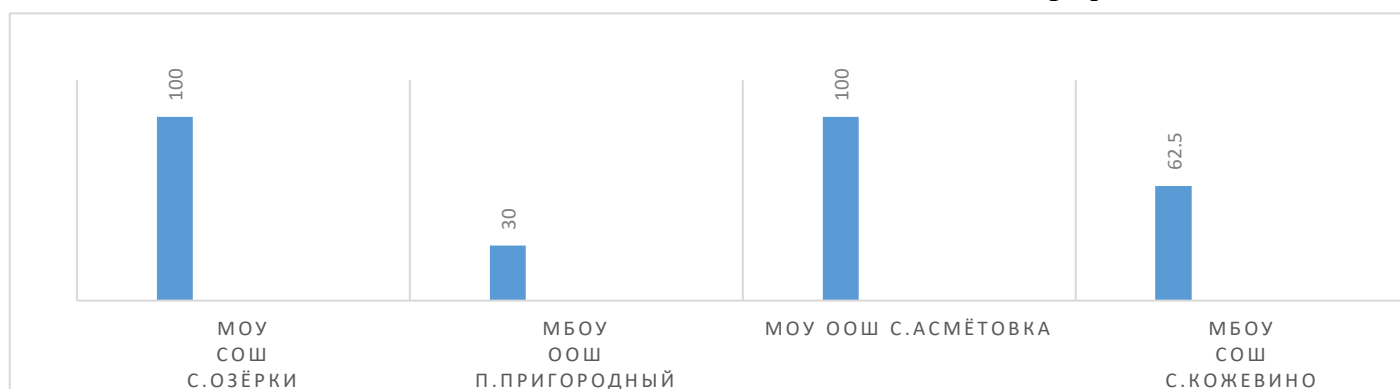
Рейтинг качества знаний ОУ по географии выглядит следующим образом:

165	школа	сдавали	2		3		4		5		Кз	СтОб	Ср.б
1	МОУ СОШ №1	34	0	0,0%	8	23,5%	21	61,8%	5	14,7%	76,47%	62,7%	3,9
	МБОУ ООШ №5	19	0	0,0%	7	36,8%	9	47,4%	3	15,8%	63,2%	59,3%	3,7
3	МБОУ СОШ №2	23	0	0,0%	9	39,1%	12	52,20%	2	8,7%	60,87%	56,17%	3,7
4	МОУ СОШ №3	21	1	5,0%	10	50,0%	5	25,0%	5	25%	47,6%	56,95%	3,6
5	МБОУ СОШ №8	21	0	0,0%	3	14,3%	14	66,7%	4	19,0%	85,7%	66,86%	4,0
6	МОУ СОШ с. Озерки	15	0	0,0%	0	0,0%	15	100,0%	0	0,0%	100,0%	64,0%	4,0
7	МБОУ СОШ с. Кожевино	16	0	0,0%	6	37,5%	8	50%	2	12,5%	62,50%	58%	3,7
8	МБОУ ООШ п.Пригородный	10	0	0,0%	7	70,0%	3	30,0%	0	0,0%	30,0%	30,4%	3,3
9	МОУ ООШ с. Асметовка	1	0	0,0%	0	0,0%	1	100,0%	0	0,0%	100,0%	64,0%	4,0
10	ГБОУ СО «Санаторная школа-интернат»	5	0	0,0%	3	60,0%	0	0,0%	2	40,0%	40,0%	49,6%	3,8
		165	1	0,6%	53	32,1%	88	53,3%	23	13,9%	67,3%	59,7%	3,8

Рейтинг качества знаний городских ОУ по географии :



Рейтинг качества знаний сельских ОУ по географии



Анализ результатов ОГЭ по литературе в 2022 году

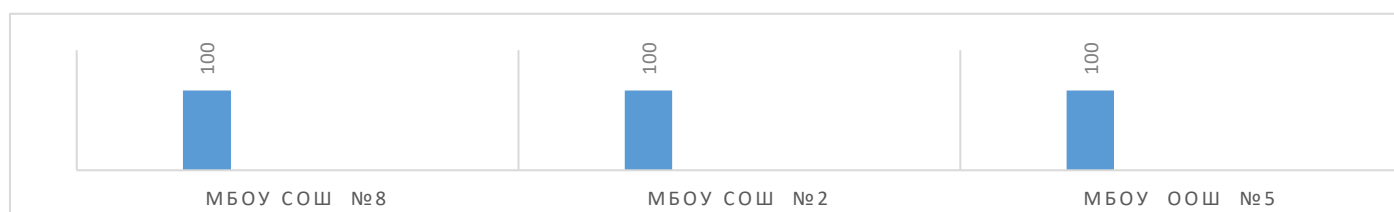
ОГЭ по биологии прошли 4 человека.

Качество знаний по Петровскому муниципальному району составило 100%, успеваемость 100 %

Рейтинг качества знаний ОУ по литературе выглядит следующим образом:

4	школа	сдавали	2		3		4		5		Кз	СтОб	Ср.бал
2	МБОУ ООШ №5	2	0	0,0%	0	0,0%	1	50,0%	1	50,0%	100,0%	82,0%	4,50
3	МБОУ СОШ №2	1	0	0,0%	0	0,0%	1	100,0%	0	0,0%	100,0%	64,0%	4,00
7	МБОУ СОШ №8	1	0	0,0%	0	0,0%	0	0,0%	1	100,0%	100,0%	100,0%	5,00
		4	0	0,0%	0	0,0%	2	50,0%	2	50,0%	100,0%	82,0%	4,50

Рейтинг качества знаний ОУ по литературе :




Анализ результатов ОГЭ по английскому языку в 2022 году
 ОГЭ по английскому языку 11 человек.

Качество знаний по Петровскому муниципальному району составило 81,2%, успеваемость 100 %

Рейтинг качества знаний ОУ по английскому языку
выглядит следующим образом:

	школа	сдавали	2		3		4		5		КЗ	СТ.ОБ	Средний балл
			абсолютно	процент	абсолютно	процент	абсолютно	процент	абсолютно	процент			
1	МОУ СОШ №1	3	0	0%	1	33,3%	0	0%	2	66,7%	66,7%	78,6%	4
2	МБОУ СОШ №2	2	0	0%	1	50%	1	50%	0	0%	50%	50%	3,5
3	МОУ СОШ №3	1	0	0%	0	0%	1	100%	0	0%	100%	64%	4
4	МБОУ СОШ №8	3	0	0%	0	0%	1	33,3%	2	66,7%	100%	88%	5
5	Санаторная школа-интернат	2	0	0%	0	0%	2	100%	0	0%	100%	64%	4
	ИТОГО	11	0	0%	2	18,2%	5	45,5%	4	36,4%	81,2%	72%	4

Рейтинг качества знаний городских ОУ по английскому языку :



Анализ проведения государственной итоговой аттестации по программам основного общего образования (ОГЭ)

№	Наименование ОО	Количество выпускников	Недопущенные до ГИА	Количество участников в ОГЭ	Успеваемость	Качество знаний	Средний балл	Количество выпускников получивших аттестат	Количество выпускников, не получивших аттестат по результатам ОГЭ	Количество выпускников, получивших аттестат особого образца
1.	МОУ СОШ №1	64	1	63	99,2	49,6%	3,64	61	2	4
2.	МБОУ ООШ №5	27	1	26	100	50,5	3,59	26	0	3
3.	МБОУ СОШ №2	52	4	49 (1-13кл)	98,96	51,3	3,6	47	2 (1-13 кл)	1
4.	МОУ СОШ №3	69	8	62 (1-13кл)	97,94	48,56	3,6	58	4	2
5.	МБОУ СОШ №8	59	2	57	99,55	59,82	3,78	56	1	5
6.	МБОУ ООШ с.Т.Пакаевка	3	0	3	100	25	3,25	3	0	0
7.	МОУ СОШ с.Озерки	18	1	17	100	72,06	3,82	17	0	1
8.	МБОУ СОШ с.Кожевино	21	2	19	100	37,84	3,43	18	1	0
9.	МБОУ ООШ п.Пригородный	14	2	12	100	43,75	3,54	12	0	0
10.	МОУ ООШ с.Асметовка	1	0	1	100	100	4	1	0	0
11.	МБОУ СОШ с.Таволожка	5	0	5	100	45	3,55	5	0	1
12.	ГБОУ СО «Санаторная школа-интернат	29	0	29	100	61,21	3,75	29	0	1
13.	Итого	364	21	343	99,6	53,72	3,6	333	10	18

Выводы и рекомендации по результату проведения государственной итоговой аттестации в 2022 году

Анализ результатов государственной итоговой аттестации в 2022 году позволяет дать следующие рекомендации по совершенствованию процесса преподавания учебных предметов:

Руководителям ОУ:

1. Усилить профориентационную работу среди обучающихся и родителей 9,10,11 классов с целью своевременного и сознательного определения предметов для сдачи ГИА.
2. Проводить глубокий анализ пробных результатов ГИА по всем предметам, своевременно информировать обучающихся, их родителей с результатами и возможными прогнозами.
3. Проанализировать результаты ГИА, включить в темы самообразовательной работы изучение трудных вопросов предметных методик.
4. Более точно следовать рекомендациям государственного образовательного стандарта и школьных программ по учебным предметам
5. Своевременно изучать методические рекомендации ФИПИ на основе типичных затруднений школьников; демоверсию, кодификатор и спецификацию ГИА.
6. Обеспечить реализацию дифференцированного подхода к обучению, учёт индивидуальных особенностей и потребностей обучающихся.
7. Привести учебно-методические комплекты по учебным предметам в соответствие с федеральным перечнем учебников.
8. Сосредоточить внимание на выявлении текущих трудностей обучающихся и их оперативной коррекции во время учебного процесса (а не на оценивании конечных достижений обучающихся).
9. Выявлять учащихся с недостаточным уровнем подготовки по учебным предметам и составлять индивидуальную дорожную карту для обучающихся с целью ликвидации пробелов в освоении учебного материала.
10. Составлять индивидуальную траекторию подготовки к ГИА на основе диагностики недостатков и их устранения в усвоении отдельных тем в процессе итогового повторения.

11. Обеспечить организацию чётко спланированной, тщательно продуманной, гибкой, неформальной системы диагностики, использовать современные способы проверки знаний, умений и навыков обучающихся; освоить критериальный подход к оценке творческих работ обучающихся.

12. Вести профориентационную работу среди обучающихся, родителей 9,10 классов для мотивации к выбору предмета для сдачи ЕГЭ и дальнейшей систематической подготовки.

13. Использовать межпредметные связи в преподавании учебных предметов.

14. Использовать в практике преподавания оценочные материалы, обеспечивающие своевременный и качественный контроль учебных достижений обучающихся.

15. Обеспечить своевременное повышение квалификации педагогов, в том числе в межкурсовой период.

Руководителям районных методических объединений:

1. Изучить и детально проанализировать результаты ГИА-2022 по на заседаниях районных, школьных методических объединений и определить актуальные проблемы повышения качества преподавания учебных предметов и уровня подготовки учащихся к государственной итоговой аттестации;

2. Организовать «адресную» помощь образовательным организациям с низкими результатами;

3. Обобщить и распространить позитивный опыт подготовки учащихся к ГИА, как образовательных организаций в целом, так и отдельных учителей в частности.